



## **SOCIÁLNA POISŤOVŇA**

Materiál predkladaný na 3/17 zasadnutie  
Dozornej rady Sociálnej poisťovne  
konané dňa 6. júna 2017

### **4**

#### **SPRÁVA O HOSPODÁRENÍ SOCIÁLNEJ POISŤOVNE ZA JANUÁR AŽ APRÍL 2017**

**Dôvod predloženia:**

Plnenie uznesenia DR SP  
č. 13/16/I/2. z 31.1.2006

**Materiál obsahuje:**

1. Návrh uznesenia Dozornej rady Sociálnej poisťovne
2. Predkladaciu správu
3. Správu o hospodárení Sociálnej poisťovne za január až apríl 2017

**Materiál predkladá:**

**Ing. Ľubomír Vážny**  
generálny riaditeľ Sociálnej poisťovne

**Návrh uznesenia**  
**Dozornej rady Sociálnej poisťovne**

**Dozorná rada Sociálnej poisťovne**

**berie na vedomie**

správu o hospodárení Sociálnej poisťovne za január až apríl 2017.

## **Predkladacia správa**

Správa o hospodárení Sociálnej poisťovne za január až apríl 2017 sa predkladá na 3/17 zasadnutie Dozornej rady Sociálnej poisťovne v nadväznosti na plnenie uznesenia Dozornej rady Sociálnej poisťovne č. 13/16/I./2. z 31. 1. 2006.

## **Správa o hospodárení Sociálnej poisťovne za január až apríl 2017**

Návrh rozpočtu Sociálnej poisťovne na rok 2017 schválila Národná rada Slovenskej republiky (NR SR) uznesením č. 342 z 29. novembra 2016.

Schválený rozpočet Sociálnej poisťovne na rok 2017 (ďalej len „schválený rozpočet na rok 2017“) je zostavený v podmienkach zákona č. 461/2003 Z. z. o sociálnom poistení v znení neskorších predpisov (ďalej len „zákon o sociálnom poistení“) účinných k termínu spracovania materiálu a rešpektuje príslušné ustanovenia zákona č. 523/2004 Z. z. o rozpočtových pravidlách verejnej správy a o zmene a doplnení niektorých zákonov v znení neskorších predpisov a makroekonomické prognózy Inštitútu finančnej politiky MF SR (IFP MF SR) zverejnené 19. septembra 2016 a MF SR navrhovanú výšku príjmov a výdavkov. Zároveň je v ňom premietnutý finančný dopad:

- zákona č. 285/2016 Z. z., ktorým sa mení a dopĺňa zákon č. 461/2003 Z. z. o sociálnom poistení v znení neskorších predpisov z 11. októbra 2016;
  - zavedenie minimálneho valorizačného percenta (2 %) na určenie pevnej sumy zvyšovania dôchodkových dávok pre rok 2017 a na zvyšovanie úrazových dávok v roku 2017,
  - zvýšenie maximálneho vymeriavacieho základu na odvod poistného z 5 násobku na 7 násobok,
  - zvýšenie maximálneho vymeriavacieho základu na výpočet dávok nemocenského poistenia z 1,5 násobku na 2 násobok všeobecného vymeriavacieho základu.
- opatrenia č. 269/2016 Z. z. Ministerstva práce, sociálnych vecí a rodiny Slovenskej republiky o úprave dôchodkového veku a referenčného veku na rok 2017 z 19. septembra 2016, ktoré nadobudne účinnosť 1. januára 2017 (dôchodkový vek na kalendárny rok 2017 je 62 rokov a 76 dní).
- zákona č. 85/2017 Z. z., ktorým sa mení a dopĺňa zákon č. 461/2003 Z. z. o sociálnom poistení v znení neskorších predpisov z 22. marca 2017 - zvyšuje sa sadzba materského o 5 %, t. j. zo súčasných 70 % denného vymeriavacieho základu na 75 % denného vymeriavacieho základu s účinnosťou od 1. mája 2017.

Do príjmov Sociálnej poisťovne bol zapracovaný transfer zo štátneho rozpočtu SR (ŠR SR) vo výške 501 059 tis. Eur. Výška transferu zo ŠR SR zohľadňuje nevyhnutnú technickú rezervu finančných prostriedkov pre zachovanie platobnej schopnosti Sociálnej poisťovne v zmysle § 157 ods. 4 zákona o sociálnom poistení.

Dôchodkové dávky sa v roku 2017 valorizujú o pevnú sumu. Výdavky na zvýšenie dôchodkov sa predpokladajú vo výške 134 080 tis. Eur.

Úrazové dávky sa v roku 2017 zvyšujú o 2 % na základe zákona č. 285/2016 Z. z., ktorým sa mení a dopĺňa zákon č. 461/2003 Z. z. o sociálnom poistení v znení neskorších predpisov. Výdavky na valorizáciu úrazových dávok v roku 2017 sa rozpočtujú vo výške 554 tis. Eur.

Nadväzne na schválenie rozpočtu na rok 2017 vykonala sekcia ekonomiky v súlade s článkom 5 Pravidiel financovania a hospodárenia Sociálnej poisťovne rozpis rozpočtu Sociálnej poisťovne na rok 2017 podľa rozpočtovej klasifikácie, podľa období a podľa organizačných zložiek Sociálnej poisťovne. Rozpis rozpočtu Sociálnej poisťovne na rok 2017 schválil generálny riaditeľ Sociálnej poisťovne v mesiaci január 2017.

Príjmy Sociálnej poisťovne v mesiacoch január až apríl 2017 (bez prevodu z minulých rokov) dosiahli výšku 2 462 441 tis. Eur, čo je 32,20 %-né plnenie schváleného rozpočtu na rok 2017 a 102,40 %-né plnenie časového rozpisu rozpočtu na január až apríl 2017 (ďalej len „časový rozpis“).

Zdroje Sociálnej poisťovne, vrátane prevodu prostriedkov z minulého roka (v súlade s návrhom účtovnej závierky Sociálnej poisťovne za rok 2016), v hodnotenom období predstavovali 2 991 549 tis. Eur.

Výdavky (náklady) Sociálnej poisťovne v mesiacoch január až apríl 2017 dosiahli výšku 2 549 783 tis. Eur, čo je 33,37 %-né plnenie schváleného rozpočtu na rok 2017 a 100,37 %-né plnenie časového rozpisu.

Z porovnania príjmov a výdavkov vyplýva bilančný rozdiel v bežnom roku v sume -87 342 tis. Eur. Hospodárenie Sociálnej poisťovne k 30. aprílu 2017 (vrátane prevodu z minulých rokov) skončilo bilančným rozdielom 441 766 tis. Eur.

Dôchodkovým správcovským spoločnostiam (DSS) boli postúpené príspevky na SDS vrátane penále vo výške 171 554 tis. Eur.

Prehľady o vývoji príjmov, výdavkov a počtoch zamestnancov Sociálnej poisťovne k 30. aprílu 2017 sú v prílohách – ústredie Sociálnej poisťovne, pobočky Sociálnej poisťovne a zamestnanci Sociálnej poisťovne.

Na základe uznesenia Dozornej rady Sociálnej poisťovne č. 26/02/2017 je súčasťou príloh predloženého materiálu:

- písomná informácia o aktuálnom stave v oblasti výberu poistného a príspevkov na starobné dôchodkové sporenie v súlade s uznesením Dozornej rady Sociálnej poisťovne č. 15/2/09 c) zo dňa 2. marca 2009;
- písomná informácia o finančnej výpomoci do základného fondu starobného poistenia a aktuálnom stave platobnej schopnosti Sociálnej poisťovne v súlade s uznesením Dozornej rady Sociálnej poisťovne č. 11/01/17 b) zo dňa 21. februára 2017.

## **1. Príjmy Sociálnej poisťovne**

**Príjmy Sociálnej poisťovne**, t. j. finančné prostriedky z poistného, pokút a penále a ostatné príjmy, vrátane finančných prostriedkov zo ŠR SR, v mesiacoch január až apríl 2017

predstavovali	<b>2 462 441 tis. Eur,</b>
čo je 32,20 %-né plnenie schváleného rozpočtu na rok 2017 v sume	7 646 266 tis. Eur
a 102,40 %-né plnenie časového rozpisu vo výške	2 404 753 tis. Eur.

## Štruktúra skutočných príjmov Sociálnej poisťovne a ich porovnanie s časovým rozpisom:

v tis. Eur

Ukazovateľ	Schválený rozpočet na rok 2017	Časový rozpis	Skutočnosť január až apríl 2017	% plnenia 3/1	% plnenia 3/2	Rozdiel 3-2
a	1	2	3	4	5	6
Príjmy celkom	7 646 266	2 404 753	2 462 441	32,20	102,40	57 688
v tom:						
príjmy z bežného poistného od ekonomicky aktívneho obyvateľstva (EAO)	6 691 528	2 085 571	2 128 935	31,82	102,08	43 364
príjmy z dlžného poistného	211 793	76 519	83 420	39,39	109,02	6 901
príjmy zo sankcií	16 493	5 959	5 764	34,95	96,73	-195
príjmy z poistného od štátu vrátane 0,25 % z príspevkov na SDS	196 080	60 527	68 140	34,75	112,58	7 613
príjmy od Sociálnej poisťovne	2 500	777	955	38,20	122,91	178
ostatné príjmy	516 757	171 911	172 963	33,47	100,61	1 052
<i>z toho príjmy zo ŠR</i>	<i>501 059</i>	<i>167 020</i>	<i>167 020</i>	<i>33,33</i>	<i>100,00</i>	<i>0</i>
príspevky na SDS zaplatené zamestnávateľom po uplynutí 60 dní	9 885	3 080	1 824	18,45	59,22	-1 256
príjmy správneho fondu z príspevkov na SDS (EAO)	1 230	409	409	33,25	100,00	0
príjmy z otvorenia II. piliera vrátane príjmov správneho fondu z otvorenia II. piliera	0	0	31	.	.	31

**V absolútnom vyjadrení je plnenie príjmov celkom oproti časovému rozpisu vyššie o 57 688 tis. Eur.** Plnenie príjmov od **EAO z bežného poistného** je, v porovnaní s časovým rozpisom, **vyššie o 43 364 tis. Eur.** Plnenie príjmov z **dlžného poistného** je v porovnaní s časovým rozpisom **vyššie o 6 901 tis. Eur.**

Príjmy z príspevkov na SDS zaplatených zamestnávateľom po uplynutí 60 dní odo dňa ich splatnosti sú v absolútnom vyjadrení oproti časovému rozpisu nižšie o 1 256 tis. Eur. Jedná sa o úhradu tých príspevkov na SDS, ktoré zamestnávateľ nezaplatil za zamestnanca do 60 dní od ich splatnosti a ktoré musela Sociálna poisťovňa zaplatiť zo základného fondu garančného poistenia DSS.

Transfer finančných prostriedkov zo ŠR SR, ktorý je určený na krytie deficitu vzniknutého v dôsledku zavedenia II. piliera a ako finančná výpomoc z dôvodu platobnej neschopnosti základného fondu starobného poistenia, v zmysle § 157 ods. 4 zákona o sociálnom poistení, bol Sociálnej poisťovni poskytnutý prostredníctvom výdavkového účtu MF SR vo výške 167 020 tis. Eur.

V príjmoch od EAO sú zahrnuté príjmy z poistného od zamestnancov, zamestnávateľov, samostatne zárobkovo činných osôb a dobrovoľne poistených osôb.

Podľa jednotlivých druhov poistenia boli príjmy z bežného poistného od EAO v mesiacoch január až apríl 2017:

v tis. Eur

Príjmy z bežného poistného od EAO	Časový rozpis	Skutočnosť január až apríl 2017	Rozdiel 2-1	% plnenia 2/1
a	1	2	3	4
Nemocenské poistenie	179 802	191 440	11 638	106,47
Starobné poistenie	1 040 730	1 045 443	4 713	100,45
Invalidné poistenie	376 407	386 333	9 926	102,64
Úrazové poistenie	53 153	53 072	-81	99,85
Garančné poistenie	13 055	12 912	-143	98,90
Poistenie v nezamestnanosti	113 791	120 665	6 874	106,04
Rezervný fond solidarity	308 633	319 070	10 437	103,38
Spolu	2 085 571	2 128 935	43 364	102,08

Počty SZČO platiacich v mesiacoch január až apríl 2017 na sociálne poistenie a platiacich z minimálneho vymeriavacieho základu v triedení podľa jednotlivých druhov poistenia sú:

Druh poistenia	Priemerný počet SZČO k 30.4.2017	Počet SZČO platiacich z minimálneho VZ	%-ny podiel SZČO platiacich z minimálneho VZ	Počet SZČO platiacich z vyššieho ako minimálneho VZ	%-ny podiel SZČO platiacich z vyššieho ako minimálneho VZ
Nemocenské poistenie	183 696	133 138	72,48%	50 558	27,52%
Starobné poistenie	183 696	133 138	72,48%	50 558	27,52%
Invalidné poistenie	171 539	124 960	72,85%	46 579	27,15%
Rezervný fond solidarity	183 737	133 159	72,47%	50 578	27,53%

**Ukazovateľ úspešnosti výberu poistného a príspevkov na SDS** (ďalej len "úspešnosť výberu poistného") vyjadruje platobnú disciplínu odvádzateľov (právnických a fyzických osôb) voči Sociálnej poisťovni, ako aj úroveň vzájomnej komunikácie odvádzateľov poistného a pobočiek Sociálnej poisťovne (ďalej len „pobočky“), vrátane kvality práce pobočiek s pohľadávkami súvisiacimi s nezaplateným poistným. **Ukazovateľ úspešnosti výberu poistného** je stanovený ako pomer uhradeného predpísaného poistného a príspevkov na SDS, pokút a penále a ich predpisu. V mesiacoch január až apríl 2017 je jeho hodnota **97,60 %**.

**1.1. Poistné štátu** (vrátane príjmov správneho fondu vo výške 0,25 % z príspevkov na SDS za sporiteľov štátu) bolo vo výške **68 140 tis. Eur**, čo je 34,75 % schváleného rozpočtu na rok 2017 vo výške 196 080 tis. Eur a 112,58 % časového rozpisu vo výške 60 527 tis. Eur.

Plnenie rozpočtu v tis. Eur:

Príjmy	Schválený rozpočet na rok 2017	Časový rozpis	Skutočnosť január až apríl 2017	v tis. Eur		
				% plnenia 3/1	% plnenia 3/2	Rozdiel 3-2
a	1	2	3	4	5	6
Starobné poistenie	126 794	38 931	45 154	35,61	115,98	6 223
Invalidné poistenie	51 914	16 180	17 206	33,14	106,34	1 026
Rezervný fond solidarity	17 300	5 392	5 764	33,32	106,90	372
Príjmy správneho fondu z príspevkov na SDS za poistencov štátu	72	24	16	22,22	66,67	-8
Spolu	196 080	60 527	68 140	34,75	112,58	7 613

Príjmy z poistného plateného štátom predstavujú finančné prostriedky, ktoré v hodnotenom období poukázalo Ministerstvo práce, sociálnych vecí a rodiny SR (MPSVR SR), znížené o príspevky na SDS, ktoré Sociálna poisťovňa poukázala na príslušné účty DSS.

**1.2. Sociálna poisťovňa** zaplatila poistné v sume **955 tis. Eur,**  
čo je 38,20 % schváleného rozpočtu na rok 2017 vo výške 2 500 tis. Eur  
a 122,91 % časového rozpisu vo výške 777 tis. Eur.

Uvedená suma predstavuje poistné uhradené zo základného fondu úrazového poistenia do základného fondu starobného poistenia.

**1.3. Ostatné príjmy** (vrátane prostriedkov zo ŠR SR) dosiahli výšku **172 963 tis. Eur**  
čo je 33,47 %- né plnenie schváleného rozpočtu na rok 2017 vo výške 516 757 tis. Eur  
a 100,61 %- né plnenie časového rozpisu vo výške 171 911 tis. Eur.

Na celkovej výške ostatných príjmov sa, okrem príjmov zo ŠR SR vo výške 167 020 tis. Eur, podieľajú:

- príjmy z úrokov na bežných účtoch a termínovaných vkladoch 48 tis. Eur,
- príjmy z majetku Sociálnej poisťovne (najmä z prenájmu) 476 tis. Eur,
- príjmy z úhrad preplatkov na dávkach a regresných náhrad 2 647 tis. Eur,
- príjmy z úhrad preplatkov na zaniknutých dôchodkoch 107 tis. Eur,
- príjmy z úhrad poistného bez právneho titulu 181 tis. Eur,
- príjmy z pokút za porušovanie povinností 88 tis. Eur
- príjmy z refundácií dávok v nezamestnanosti zo zahraničia 2 257 tis. Eur
- iné 139 tis. Eur.

Okrem príjmov zo ŠR SR boli ostatné príjmy pripisované do jednotlivých fondov podľa vecnej príslušnosti. Úroky z bežných účtov pobočiek sa rozdelili do fondov percentuálne, zodpovedajúc podielu príjmov konkrétneho základného fondu a rezervného fondu solidarity na celkových príjmoch z poistného.



## 1.4. Tvorba fondov

Z príjmov poistného, pokút, penále a ostatných príjmov za január až apríl 2017 boli vytvorené jednotlivé fondy:

v tis. Eur			
Fond	Tvorba fondu v bežnom roku	Prevod zostatku z roku 2016	Tvorba fondu celkom 1+2
a	1	2	3
Základný fond nemocenského poistenia	195 519	55 810	251 329
Základný fond starobného poistenia	1 280 653	215 752	1 496 405
Základný fond invalidného poistenia	409 336	151 708	561 044
Základný fond úrazového poistenia	53 631	21 835	75 466
Základný fond garančného poistenia	14 848	8 327	23 175
Základný fond poistenia v nezamestnanosti	123 961	33 701	157 662
Rezervný fond solidarity	329 360	10 285	339 645
Správny fond	55 133	31 690	86 823
Spolu	2 462 441	529 108	2 991 549

## 2. Pohľadávky

Pohľadávky podľa § 148 zákona č. 461/2003 Z. z. o sociálnom poistení v znení neskorších predpisov (ďalej len „pohľadávky“) evidované Sociálnou poisťovňou k 30. aprílu 2017 dosiahli výšku 845 090 tis. Eur a oproti stavu k 31. decembru 2016 vzrástli o 59 000 tis. Eur (7,5 %). Podiel pohľadávok predpísaných na základe právoplatného rozhodnutia k 30. aprílu 2017 predstavoval 86,6 % z celkových pohľadávok. Z celkového stavu pohľadávok predstavujú pohľadávky na poistnom na základe rozhodnutia 530 327 tis. Eur (62,8 %) a pohľadávky na penále 176 678 tis. Eur (20,9 %), nepredpísané pohľadávky 113 608 tis. Eur (13,4 %) a ostatné pohľadávky 24 477 tis. Eur (2,9 %). V rámci uvedených pohľadávok Sociálna poisťovňa eviduje k 30. aprílu 2017 pohľadávky z roku 1993 (pohľadávky štátu) v celkovom objeme 663 tis. Eur (0,1 %) z celkového objemu pohľadávok) a pohľadávky zo zúčtovania poistného z roku 1994 na zdravotnom fonde v celkovom objeme 76 tis. Eur (0,01 %). Vývoj pohľadávok Sociálnej poisťovne podľa druhov a podľa fondov mesačne v roku 2017 je uvedený v prílohe.

Sociálna poisťovňa od začiatku roka 2017 podala návrhy na vykonanie exekúcie v celkovom objeme 13 448 tis. Eur. Týmto spôsobom bolo od začiatku roka 2017 vymáhaných spolu 13 710 rozhodnutí. Podrobnejší prehľad je uvedený v prílohe.

Prehľad pohľadávok vymáhaných prostredníctvom mandátnej správy spoločnosťou General Factoring a. s. je uvedený v prílohách. Sociálna poisťovňa previedla do mandátnej správy od 1. januára do 30. apríla 2017 spolu 97 138 pohľadávok v sume 49 015 tis. Eur. Od 1. januára do 30. apríla boli akceptované úhrady v objeme 7 386 tis. Eur viažuce sa ku všetkým zoznamom pohľadávok prevedených do mandátnej správy do 30. apríla 2017.

Pre SZČO boli zaslané výzvy na nepredpísané poistné za obdobie december 2016 až marec 2017. Odoslaných ich bolo 78 765, z toho doručených 67 272, upozorňovali na dlžné poistné v sume 9 369 tis. Eur, príjem z takto zaplateného dlžného poistného v sume 1 436 tis. Eur predstavuje úspešnosť 15,32 %.

Pre zamestnávateľov boli zaslané výzvy na nepredpísané poistné za obdobie november 2016 až február 2017. Odoslaných ich bolo 147 492, z toho doručených 144 704, poslané boli 107 449

zamestnávateľom v sume 109 174 tis. Eur, príjem z takto zaplateného dlžného poistného v sume 17 749 tis. Eur predstavuje úspešnosť 16,29 %.

Pre zamestnávateľov boli zaslané výzvy na nepredložené mesačné výkazy poistného za obdobie november 2016 až február 2017, odoslaných ich bolo 43 850, z toho doručených 42 043, poslané boli 32 708 zamestnávateľom, na základe upozornenia zaslalo 6 699 zamestnávateľov mesačný výkaz poistného, čo predstavuje 20,48 % úspešnosť.

Od 1. januára do 30. apríla 2017 vydala Sociálna poisťovňa spolu 239 rozhodnutí o *povolení splátok dlžných súm* v celkovom objeme 828 tis. Eur. Z toho k úspešnému ukončeniu splátkového kalendára (100 % úhrada) došlo v 10 prípadoch s uhradenou sumou 17 tis. Eur. K zrušeniu splátkových kalendárov z dôvodov ich nedodržania došlo v 48 prípadoch na celkovú sumu 154 tis. Eur. Ku dňu zrušenia rozhodnutia bolo uhradené zo sumy povolenej na splácanie v zmysle schváleného splátkového kalendára 26 tis. Eur. Nadálej aktívnych splátkových kalendárov bolo 181 na celkový objem pohľadávok 657 tis. Eur. Z nich bolo do 30. apríla 2017 uhradených 101 tis. Eur. Prehľad vývoja povolení splátok dlžných súm v roku 2017 je uvedený v prílohe.

Celkový objem pohľadávok na neuhradenom poistnom (ďalej len "pohľadávka") Sociálnej poisťovne evidovaných voči *sledovaným zdravotníckym zariadeniam v pôsobnosti MZ SR a transformovaným zdravotníckym zariadeniam* dosiahol k 30. aprílu 2017 sumu 212 384 tis. Eur. Objem pohľadávok evidovaný k 30. aprílu 2017 v porovnaní s objemom pohľadávok k 31. decembru 2016 zaznamenal nárast o 17 684 tis. Eur. Z celkového počtu 29 zdravotníckych zariadení nespláca dlh na základe splátkového kalendára žiadne zdravotnícke zariadenie, na základe dohody o dobrovoľných úhradách, resp. uznaniach dlhu splácajú 4 zdravotnícke zariadenia.

Pohľadávky voči *zdravotníckym zariadeniam v pôsobnosti MZ SR* dosiahli k 30. aprílu 2017 výšku 161 694 tis. Eur, čo predstavuje 76,1 % z celkového objemu pohľadávok voči všetkým sledovaným zdravotníckym zariadeniam. V porovnaní so stavom k 31. decembru 2016 sa pohľadávky voči týmto zariadeniam zvýšili o 14 171 tis. Eur. Nárast pohľadávok z titulu neplatenia mesačných odvodov v súčasnosti evidujeme pri 4 zdravotníckych zariadeniach v pôsobnosti MZ SR a to Detskej fakultnej nemocnici s poliklinikou Bratislava, Fakultnej nemocnici Trnava, Národnej transfúznej službe SR, Bratislava a Univerzitnej nemocnici Bratislava.

Voči *transformovaným zdravotníckym zariadeniam* eviduje Sociálna poisťovňa k 30. aprílu 2017 pohľadávky vo výške 50 690 tis. Eur, čo predstavuje 23,9 % z celkového objemu pohľadávok voči všetkým sledovaným zdravotníckym zariadeniam. V porovnaní so stavom k 31. decembru 2016 sa pohľadávky voči týmto zdravotníckym zariadeniam zvýšili o 3 513 tis. Eur. Nárast pohľadávok z titulu neplatenia mesačných odvodov v súčasnosti evidujeme pri 6 transformovaných zdravotníckych zariadeniach a to Nemocnici s poliklinikou v Považskej Bystrici, Nemocnici s poliklinikou Prievidza so sídlom v Bojniciach, Nemocnici A. Wintera n.o. Piešťany, Nemocnici s poliklinikou Nové Mesto nad Váhom, n.o., Sanatóriu Tatranská Kotlina, n.o. a Mestskej poliklinike Dubnica, m.p.o., Dubnica nad Váhom.

### 3. Výdavky (náklady) Sociálnej poisťovne

Výdavky (náklady) Sociálnej poisťovne za január až apríl 2017:

v tis. Eur

Ukazovateľ	Schválený rozpočet na rok 2017	Časový rozpis	Skutočnosť január až apríl 2017	% plnenia 3/1	% plnenia 3/2	Rozdiel 3-2
a	1	2	3	4	5	6
Použitie prostriedkov celkom, v tom	7 640 731	2 540 275	2 549 783	33,37	100,37	9 508
základný fond nemocenského poistenia	535 041	177 969	190 095	35,53	106,81	12 126
základný fond starobného poistenia	5 845 743	1 934 180	1 931 681	33,04	99,87	-2 499
základný fond invalidného poistenia	933 897	313 123	311 502	33,36	99,48	-1 621
dôchodkové poistenie spolu	6 779 640	2 247 303	2 243 183	33,09	99,82	-4 120
základný fond úrazového poistenia	50 250	16 690	16 154	32,15	96,79	-536
základný fond garančného poistenia	16 696	5 525	4 834	28,95	87,49	-691
základný fond poistenia v nezamestnanosti	153 104	50 024	56 192	36,70	112,33	6 168
správny fond	106 000	42 764	39 325	37,10	91,96	-3 439

#### 3.1. Výdavky základného fondu nemocenského poistenia

čo je 35,53 % schváleného rozpočtu na rok 2017 vo výške  
a 106,81 % časového rozpisu vo výške

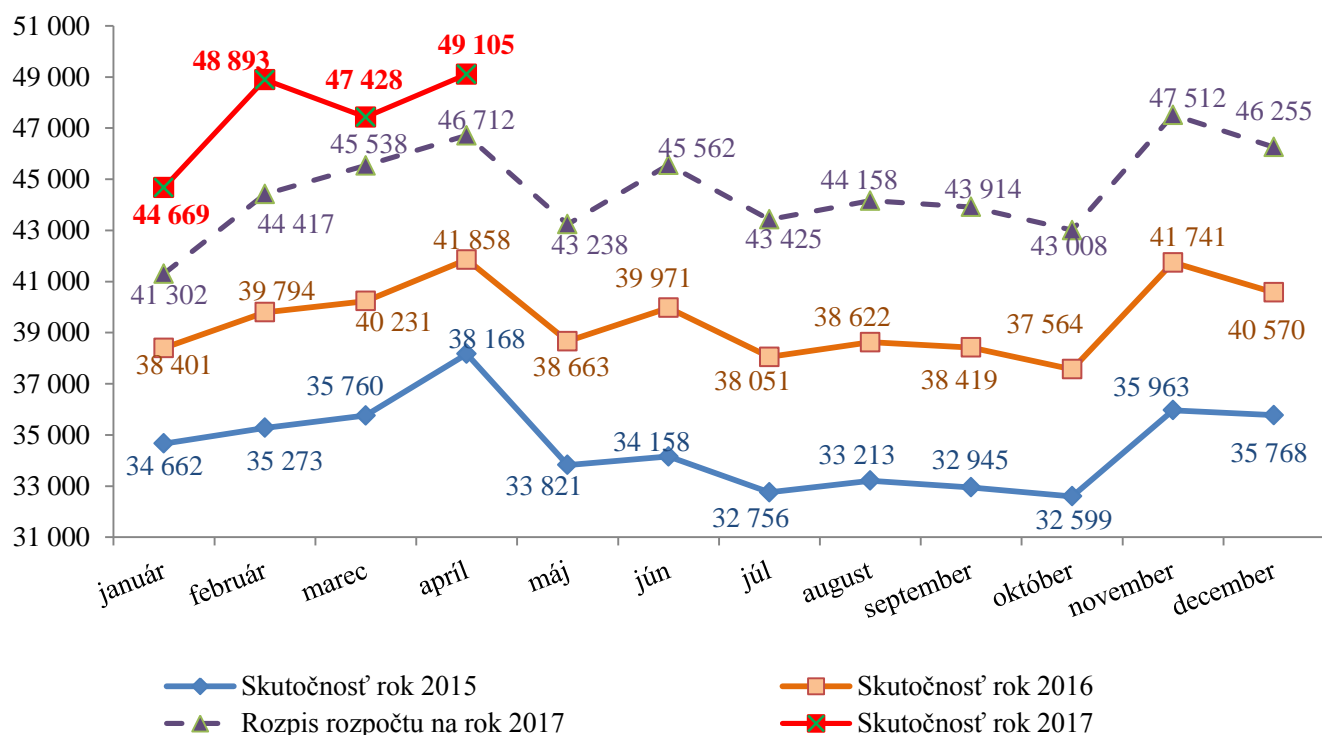
**190 095 tis. Eur,**  
535 041 tis. Eur  
177 969 tis. Eur.

V mesiacoch január až apríl 2017 boli výdavky základného fondu nemocenského poistenia v členení na dávky v porovnaní s časovým rozpisom a v porovnaní s rovnakým obdobím roka 2016:

v tis. Eur

Výdavky základného fondu nemocenského poistenia	Časový rozpis	Skutočnosť január až apríl		Rozdiel		% plnenia 3/1	Index v % 3/2
		2016	2017	3-1	3-2		
a	1	2	3	4	5	6	7
nemocenské	121 287	109 097	125 799	4 512	16 702	103,72	115,31
ošetrovné	4 703	4 380	5 963	1 260	1 583	126,79	136,14
vyrovnávacía dávka	23	16	21	-2	5	91,30	131,25
materské	51 956	46 791	58 323	6 367	11 532	112,25	124,65
zúčt. dávok § 112		0	-11	-11	-11	0,00	0,00
Celkom	177 969	160 284	190 095	12 126	29 811	106,81	118,60

Vývoj výdavkov základného fondu nemocenského poistenia v jednotlivých mesiacoch v rokoch 2015 až 2017 bol (v tis. Eur):



Na výšku výdavkov na nemocenské dávky mal vplyv počet prípadov a priemerná mesačná výška dávky. Vývoj ukazovateľov bol:

➤ priemerný mesačný počet prípadov dávky:

Druh dávky	Schválený rozpočet na rok 2017	Skutočnosť január až apríl		Rozdiel		Index v % 3/2
		2016	2017	3-1	3-2	
a	1	2	3	4	5	6
nemocenské	117 146	118 766	134 255	17 109	15 489	113,04
ošetrovné	12 052	12 857	16 347	4 295	3 490	127,14
vyrovnávacía dávka	84	78	73	-11	-5	93,59
materské	27 382	25 468	28 359	977	2 891	111,35
Celkom	156 664	157 169	179 034	22 370	21 865	113,91

➤ priemerná mesačná výška dávky

v Eur

Druh dávky	Schválený rozpočet na rok 2017	Skutočnosť január až apríl		Rozdiel		Index v % 3/2
		2016	2017	3-1	3-2	
a	1	2	3	4	5	6
nemocenské	247,2	230,6	235,3	-11,9	4,7	102,04
ošetrovné	91,0	85,6	91,7	0,7	6,1	107,13
vyrovnávacía dávka	59,7	52,1	73,1	13,4	21,0	140,31
materské	530,5	459,7	514,7	-15,8	55,0	111,96

<b>3.2. Výdavky z dôchodkového poistenia</b>	<b>2 243 183 tis. Eur,</b>
čo je 33,09 % schváleného rozpočtu na rok 2017 vo výške	6 779 640 tis. Eur,
a 99,82 % časového rozpisu vo výške	2 247 303 tis. Eur,
<b>Výdavky základného fondu starobného poistenia</b>	<b>1 931 681 tis. Eur,</b>
čo je 33,04 % schváleného rozpočtu na rok 2017 vo výške	5 845 743 tis. Eur,
a 99,87 % časového rozpisu vo výške	1 934 180 tis. Eur,
<b>Výdavky základného fondu invalidného poistenia</b>	<b>311 502 tis. Eur,</b>
čo je 33,36 % schváleného rozpočtu na rok 2017 vo výške	933 897 tis. Eur,
a 99,48 % časového rozpisu vo výške	313 123 tis. Eur.

Čerpanie finančných prostriedkov z dôchodkového poistenia bolo nižšie o 4 120 tis. Eur oproti časovému rozpisu.

Nižšie ako rozpočtované, boli výdavky v základnom fonde starobného poistenia o 2 499 tis. Eur, najmä v dôchodkoch starobných (11 592 tis. Eur), z dôvodu nižšieho počtu novopriznávaných dôchodkov a vyššieho počtu zaniknutých dôchodkov ako bolo rozpočtované.

Vyššie ako rozpočtované, boli výdavky na predčasné starobné dôchodky o 7 998 tis. Eur, z dôvodu vyššieho počtu novopriznávaných dôchodkov ako bolo rozpočtované na rok 2017.

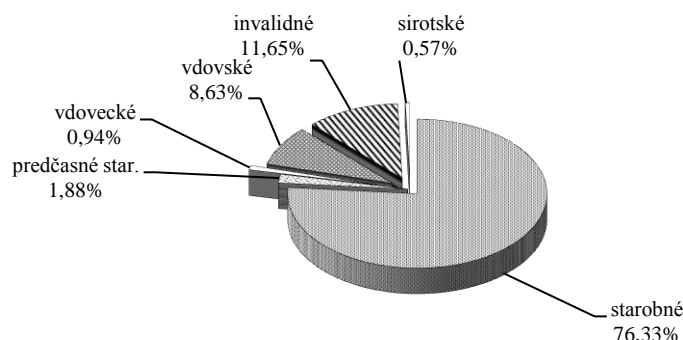
Nižšie ako rozpočtované, boli výdavky v základnom fonde invalidného poistenia o 1 621 tis. Eur, najmä v dôchodkoch vdovských (2 469 tis. Eur) z dôvodu nižšej priemernej výšky novopriznávaných dôchodkov a vyššieho počtu zaniknutých dôchodkov ako bolo rozpočtované na rok 2017.

Sociálna poisťovňa od začiatku roka 2016 prijímala žiadosti a opätovne priznávala pozostalostné dôchodky tým vdovám a vdovcom, ktorí ovdoveli pred 1. januárom 2004. Výplata týchto pozostalostných dôchodkov sa k 30. aprílu 2017 realizovala 9 553 dôchodcom, z toho 20 dôchodcom do zabezpečenia pravidelnej mesačnej výplaty a 9 533 dôchodcom v pravidelnej mesačnej výplate dôchodku. V hodnotenom období vyplatila Sociálna poisťovňa tieto pozostalostné dôchodky v sume 4 462 tis. Eur.

Výplata dôchodkových dávok na krytie nárokov príslušníkov ozbrojených zložiek sa realizovala v hodnotenom období v celkovej sume 11 637 tis. Eur.

Výška výdavkov na dôchodkové dávky v hodnotenom období zahŕňa aj zvýšenie dôchodkov od 1. januára 2017 v zmysle § 82 zákona o sociálnom poistení pevnou sumou vo výške 47 764 tis. Eur, v ktorej sa zvýšenie od prvého dňa v mesiaci prejavilo v sume 4 025 tis. Eur. Zvýšenie na jeden dôchodok predstavovalo 6,44 Eur (na starobný dôchodok 7,90 Eur, predčasný starobný dôchodok 7,84 Eur a na invalidný dôchodok 5,27 Eur).

Podiel jednotlivých dôchodkových dávok na celkových výdavkoch v percentuálnom vyjadrení je znázornený v grafe:

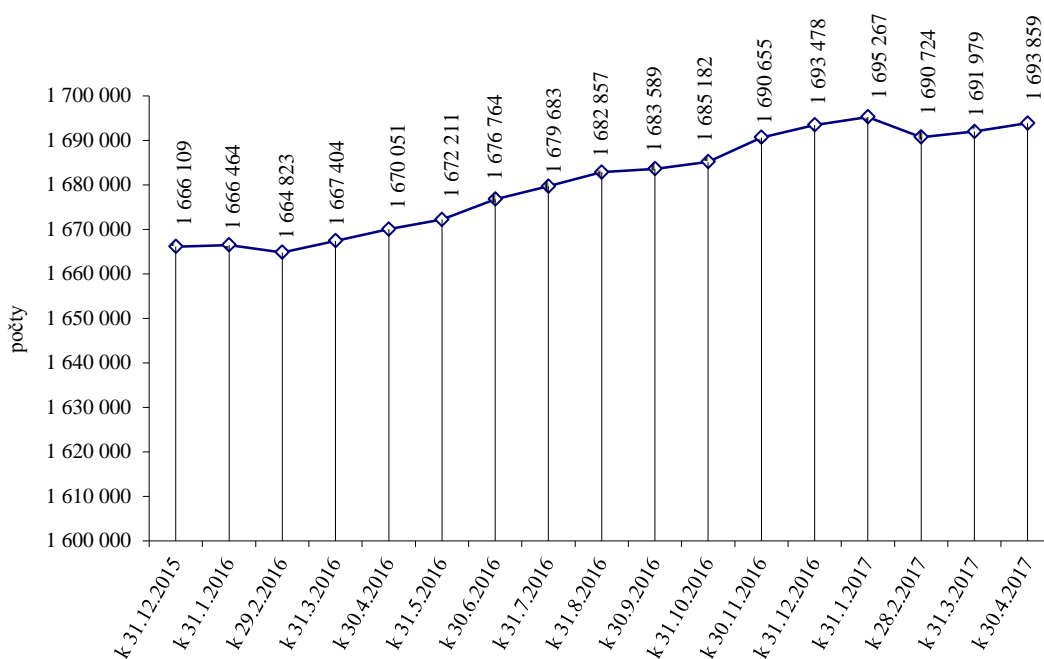


V porovnaní so stavom k 31. decembru 2016 sa v hodnotenom období zvýšil počet vyplácaných dôchodkov o 381. Najväčší nárast bol zaznamenaný v prípade invalidných dôchodkov (o 3 019) a predčasných starobných dôchodkov (o 2 135). Najväčší pokles bol zaznamenaný v prípade starobných dôchodkov (o 5 215) a vdovských dôchodkov (o 1 804).

Prehľad o počte vyplácaných dôchodkov podľa druhu dôchodku k 30. aprílu 2017, v porovnaní so stavom k 30. aprílu 2016 a k 31. decembru 2016 je v tabuľke:

Druh dôchodku	Stav k			Rozdiel 3-1	Rozdiel 3-2
	30.4.2016	31.12.2016	30.4.2017		
a	1	2	3	4	5
Starobný dôchodok	1 036 702	1 048 842	1 043 627	6 925	- 5 215
Predčasný starobný dôchodok	18 538	20 232	22 367	3 829	2 135
Invalidný dôchodok	233 833	235 131	238 150	4 317	3 019
Vdovský dôchodok	290 905	296 569	294 765	3 860	-1 804
Vdovecký dôchodok	42 182	45 959	46 177	3 995	218
Sirotský dôchodok	24 148	21 814	23 342	- 806	1 528
Dôchodky neprev. do automat. evidencie	40	19	44	4	25
Dôchodky vyplácané do cudziny	23 703	24 912	25 387	1 684	475
Celkom	1 670 051	1 693 478	1 693 859	23 808	381

Vývoj počtu vyplácaných dôchodkov podľa jednotlivých mesiacov roka 2016 a 2017:



Prehľad o priemernej mesačnej výške vyplácaného sólo dôchodku podľa druhu dôchodku k 30. aprílu 2017, v porovnaní so stavom k 30. aprílu 2016 a k 31. decembru 2016 je v tabuľke:

Druh dôchodku	Výška vyplácaného sólo dôchodku k			v Eur	
	30.4.2016	31.12.2016	30.4.2017	Rozdiel 3-1	Rozdiel 3-2
	a	1	2	3	4
Starobný dôchodok	414,70	417,46	427,02	12,32	9,56
Predčasný starobný dôchodok	395,63	388,80	408,11	12,48	19,31
Invalidný dôchodok	265,78	263,27	267,94	2,16	4,67
Vdovský dôchodok	246,82	245,31	250,44	3,62	5,13
Vdovecký dôchodok	190,80	190,15	195,15	4,35	5,00
Sirotský dôchodok	131,63	129,72	132,70	1,07	2,98

Prehľad o priemernej výške vyplácaných sólo dôchodkov podľa druhu dôchodku a pohlavia k 30. aprílu 2017 je uvedený v tabuľke:

Druh dôchodku	v Eur		
	muži	ženy	spolu
	a	1	2
Starobný dôchodok	474,95	380,70	427,02
Predčasný starobný dôchodok	430,37	363,34	408,11
Invalidný dôchodok	291,86	242,93	267,94
Vdovský dôchodok	X	250,44	250,44
Vdovecký dôchodok	195,15	X	195,15
Sirotský dôchodok	128,51	134,40	132,70

### 3.3. Výdavky základného fondu úrazového poistenia

čo je 32,15 % schváleného rozpočtu na rok 2017 vo výške  
a 96,79 % časového rozpisu vo výške

**16 154 tis. Eur,**  
50 250 tis. Eur  
16 690 tis. Eur.

V uvedenej sume výdavkov sú zahrnuté:

- výdavky na úrazové dávky 15 147 tis. Eur,
- zúčtovanie dôchodkových dávok -20 tis. Eur.
- poistné do základného fondu starobného poistenia a príspevky na SDS platené do základného fondu príspevkov na SDS 1 027 tis. Eur.

V mesiacoch január až apríl 2017 boli skutočné výdavky základného fondu úrazového poistenia nižšie o 536 tis. Eur v porovnaní s časovým rozpisom a vyššie o 769 tis. Eur v porovnaní s rovnakým obdobím roka 2016.

Najvyšší podiel na vyplatených úrazových dávkach má úrazová renta v sume 8 635 tis. Eur. V mesiacoch január až apríl 2017 bolo ústredím Sociálnej poisťovne (ďalej len „ústredie“) vyplatených priemerne mesačne 6 932 úrazových rent a 185 pozostalostných úrazových rent spolu v sume 8 743 tis. Eur. Pobočky vyplatili úrazové dávky v sume 6 404 tis. Eur.

### 3.4. Výdavky základného fondu garančného poistenia

čo je 28,95 % schváleného rozpočtu na rok 2017 vo výške  
a 87,49 % časového rozpisu vo výške

**4 834 tis. Eur,**  
16 696 tis. Eur  
5 525 tis. Eur.

V uvedenej sume výdavkov sú zahrnuté:

- výdavky na dávku garančného poistenia 1 004 tis. Eur,
- výdavky na úhradu príspevkov na SDS, ktoré nezaplatil zamestnávateľ do základného fondu príspevkov na SDS do 60 dní odo dňa ich splatnosti 3 830 tis. Eur.

Výdavky základného fondu garančného poistenia boli v mesiacoch január až apríl 2017 nižšie o 691 tis. Eur v porovnaní s časovým rozpisom a vyššie o 629 tis. Eur v porovnaní s rovnakým obdobím roka 2016.

V sledovanom období roka 2017 bola priemerná mesačná výška dávky garančného poistenia 1 629,80 Eur a priemerný mesačný počet prípadov vyplatenej dávky bol 154 prípadov.

**3.5. Výdavky základného fondu poistenia v nezamestnanosti** **56 192 tis. Eur,**  
čo je 36,70 % schváleného rozpočtu na rok 2017 vo výške 153 104 tis. Eur  
a 112,33 % časového rozpisu vo výške 50 024 tis. Eur.

V uvedenej sume výdavkov sú zahrnuté:

- výdavky na dávku v nezamestnanosti 56 262 tis. Eur,
- zúčtovanie dôchodkových dávok -85 tis. Eur,
- refundácia dávky v nezamestnanosti štátom EÚ 15 tis. Eur.

Výdavky základného fondu poistenia v nezamestnanosti k 30. aprílu 2017 boli vyššie o 6 168 tis. Eur v porovnaní s časovým rozpisom a o 10 tis. Eur v porovnaní s rovnakým obdobím roka 2016.

V mesiacoch január až apríl 2017 bola priemerná mesačná výška dávky v nezamestnanosti na jedného poberateľa 422,40 Eur a priemerný mesačný počet poberateľov vyplatenej dávky bol 33 303.

### 3.6. Výdavky (náklady) správneho fondu

V rozpočte výdavkov (nákladov) správneho fondu v roku 2017 sa predpokladalo použitie prostriedkov správneho fondu v sume **106 000 tis. Eur.**

V nadväznosti na požiadavky súvisiace so zabezpečením výkonu sociálneho poistenia do konca roka 2017 a tvorbu správneho fondu v bežnom roku 2017, v zmysle § 168 ods.2 zákona o sociálnom poistení generálny riaditeľ Sociálnej poisťovne dňa 6. marca 2017 schválil úpravu rozpisu rozpočtu správneho fondu Sociálnej poisťovne na rok 2017 na sumu **159 976 tis. Eur.**

Použitie finančných prostriedkov správneho fondu za obdobie január až apríl 2017:

Ukazovateľ	Rozpis rozpočtu na rok 2017	Rozpis rozpočtu na rok 2017 po úpravách k 30.4. 2017	Skutočnosť za obdobie január až apríl 2017	v tis. Eur
				% plnenia 3/2
a	1	2	3	4
Bežné výdavky, v tom:	105 187	147 009	39 132	26,62
- mzdy	57 246	67 185	18 142	27,00
- poisťné a príspevok do poisťovní	22 361	26 385	7 035	26,66
- tovary a služby	25 082	52 450	13 537	25,81
- bežné transfery	498	989	418	42,26
Kapitálové výdavky, v tom:	813	12 967	193	1,49
- všeobecné investície	570	3 519	157	4,46
- výdavky na informačno-komunikačné technológie	243	9 448	36	0,38
Spolu použitie správneho fondu	106 000	159 976	39 325	24,58



**3.6.1 Bežné výdavky (náklady)**

Vynaložené finančné prostriedky správneho fondu súvisiace s krytím **bežných výdavkov (nákladov)** boli v sume : **39 132 tis. Eur,**

v tom:

- ústredie 19 724 tis. Eur,
- pobočky 19 408 tis. Eur.

Podiel bežných výdavkov (nákladov) v sume 39 132 tis. Eur na celkových použitých prostriedkoch správneho fondu 39 325 tis. Eur za obdobie január až apríl 2017 je **99,51 %**.

v tis. Eur

Ukazovateľ	Ústredie, skutočnosť za obdobie január až apríl 2017	Pobočky, skutočnosť za obdobie január až apríl 2017	Spolu skutočnosť za obdobie január až apríl 2017	Podiel v %
a	1	2	3	4
Bežné výdavky (náklady)	19 724	19 408	39 132	99,51
Kapitálové výdavky	193	-	193	0,49
Správny fond spolu	19 917	19 408	39 325	100,00

Na celkovom plnení upraveného rozpisu rozpočtu správneho fondu za obdobie január až apríl 2017 sa podieľali **osobné náklady vo výške 26 333 tis. Eur**, z toho mzdové prostriedky, poisťné a príspevok do poisťovní podľa organizačných zložiek Sociálnej poisťovne boli :

v tis. Eur

Ukazovateľ	Rozpis rozpočtu na rok 2017	Rozpis rozpočtu na rok 2017 po úpravách k 30. 4. 2017	Skutočnosť za obdobie január až apríl 2017	% plnenia 3/2
a	1	2	3	4
Mzdové prostriedky spolu	57 246	67 185	18 142	27,00
v tom : - ústredie	21 930	30 804	7 100	23,05
- pobočky	35 316	36 381	11 042	30,35
Poisťné a príspevok do poisťovní	22 361	26 385	7 035	26,66
v tom : - ústredie	8 609	12 229	2 749	22,48
- pobočky	13 752	14 156	4 286	30,28

Finančné prostriedky rozpočtované na krytie výdavkov (nákladov) správneho fondu ústredia a pobočiek spolu v upravenom rozpise rozpočtu na tovary a služby v celkovej sume 52 450 tis. Eur, boli za obdobie január až apríl 2017 čerpané vo výške 13 537 tis. Eur, čo je plnenie ročného rozpočtu na 25,81 %.

Finančné prostriedky rozpočtované na krytie výdavkov (nákladov) správneho fondu ústredia a pobočiek spolu v upravenom rozpise rozpočtu na bežné transfery v celkovej sume 989 tis. Eur, boli za obdobie január až apríl 2017 čerpané vo výške 418 tis. Eur, čo je plnenie ročného rozpočtu na 42,26 %.

Podľa vybraných **nákladových položiek** analytického členenia bolo použitie správneho fondu:

Ukazovateľ	v tis. Eur			
	Rozpis rozpočtu na rok 2017	Rozpis rozpočtu na rok 2017 po úpravách k 30.4.2017	Skutočnosť za obdobie január až apríl 2017	% plnenia 3/2
a	1	2	3	4
- spotrebované nákupy	2 844	3 802	1 414	37,19
- služby	18 560	42 824	10 279	24,00
- osobné náklady	82 285	97 214	26 333	27,09
- dane a poplatky	258	352	81	23,01
- ostatné náklady	1 240	2 817	1 025	36,39

### 3.6.2. Kapitálové výdavky

Vynaložené finančné prostriedky správneho fondu súvisiace s krytím kapitálových výdavkov za obdobie január až apríl 2017 boli v sume 193 tis. Eur, čo z upraveného rozpisu rozpočtu na rok 2017 je plnenie na 1,49 %, 12 967 tis. Eur,

V kategórii kapitálových výdavkov boli čerpané finančné prostriedky:

- na podpoložke nákup softvéru vo výške 36 tis. Eur,
- na podpoložke nákup prevádzkových strojov, prístrojov vo výške 6 tis. Eur,
- na podpoložke nákup špeciálnych strojov, prístrojov vo výške 2 tis. Eur,
- na položke prípravná a projektová dokumentácia vo výške 31 tis. Eur,
- na položke realizácia stavieb a ich technické zhodnotenie vo výške 118 tis. Eur.

## 4. Výdavky na dávky, ktoré hradí štát

Na výplatu dávok, ktoré uhrádza štát podľa § 168a a § 285 písm. a) až m) a písm. o) zákona o sociálnom poistení, poukázalo MPSVR SR Sociálnej poisťovni v hodnotenom období finančné prostriedky v sume 26 683 tis. Eur. Tieto dávky boli vyplatené v sume 28 895 tis. Eur, čo zo schváleného rozpočtu MPSVR SR na rok 2017 v sume 81 070 tis. Eur predstavuje plnenie na 35,64 %.

Z rozdielu príjmov a výdavkov v hodnotenom období vyplýva pohľadávka Sociálnej poisťovne voči MPSVR SR v sume 2 212 tis. Eur. V zmysle Zmluvy o poukazovaní rozpočtových prostriedkov, ktoré poskytuje štát na úhradu nákladov na plnenia podľa § 168a a § 285 ods.1, písm. a) až m) a písm. o) zákona o sociálnom poistení a o ich zúčtovaní bude pohľadávka vysporiadaná pri poukazovaní zálohy na nasledujúci mesiac.

Súčasťou dávok, ktoré hradí štát sú tiež výdavky na vianočný príspevok a náklady spojené s jeho výplatou, ktoré boli v hodnotenom období vyplatené v sume 1 281 tis. Eur a výdavky na príplatok k dôchodku politickým väzňom a náklady spojené s jeho výplatou, ktoré predstavovali sumu 669 tis. Eur.

Od 1. júla 2015 sú súčasťou dávok, ktoré hradí štát, výdavky na zvýšenie dôchodku na sumu minimálneho dôchodku. Podľa § 82b zákona č.140/2015 zo 16. júna 2015, ktorým sa mení a dopĺňa zákon č. 461/2003 Z. z. v znení neskorších predpisov a ktorým sa menia a dopĺňajú niektoré zákony, na zvýšenie sumy starobného a sumy invalidného dôchodku vyplácaného po dovŕšení dôchodkového

veku na sumu minimálneho dôchodku vyplatila Sociálna poisťovňa v hodnotenom období 5 890 tis. Eur.

Výplata dôchodkov na sumu minimálneho dôchodku sa k 30. aprílu 2017 realizuje 51 052 dôchodcom, z toho 405 dôchodcom do zabezpečenia pravidelnej mesačnej výplaty a 50 647 dôchodcom v pravidelnej mesačnej výplate.

Od 1. januára 2016 sú súčasťou dávok, ktoré hradí štát, výdavky na:

- vyrovnávací príplatok podľa § 168a zákona o sociálnom poistení (v zmysle § 69b až § 69d zákona č.140/2015 zo 16. júna 2015, ktorým sa mení a dopĺňa zákon č. 461/2003 Z. z. v znení neskorších predpisov a ktorým sa menia a dopĺňajú niektoré zákony). Výdavky predstavovali sumu 295 tis. Eur,
- príspevok športovému reprezentantovi a úhrada výdavkov spojených s jeho výplatou podľa § 285 ods.1, písm. o) a § 285 ods. 2 zákona o sociálnom poistení (v zmysle zákona č.112/2015 zo 14. mája 2015, ktorým sa mení a dopĺňa zákon č. 461/2003 Z. z. v znení neskorších predpisov a ktorým sa menia a dopĺňajú niektoré zákony). Výdavky na príspevok a náklady spojené s jeho výplatou boli v hodnotenom období vyplatené v sume 26 tis. Eur.

Na výplatu dávky príspevok účastníkom národného boja za oslobodenie a vdovám a vdovcom po týchto osobách (ďalej len „príspevok“) podľa § 285 ods.1, písm. n) zákona o sociálnom poistení poukazuje Sociálnej poisťovni finančné prostriedky Ministerstvo obrany Slovenskej republiky (ďalej len „MO SR“).

Výdavky na príspevok a na úhradu výdavkov spojených s jeho výplatou boli v hodnotenom období vyčíslené v sume 280 tis. Eur. MO SR Sociálnej poisťovni poukázalo finančné prostriedky na výdavky, ktoré sa viažu k hodnotenému obdobiu roka 2017 v sume 141 tis. Eur. Záväzok MO SR voči Sociálnej poisťovni v sume 139 tis. Eur bude vyrovnaný v nasledujúcom období.

## 5. Záver

Z porovnania skutočných príjmov a výdavkov Sociálnej poisťovne k 30. aprílu 2017 vyplývajú bilančné rozdiely v hospodárení Sociálnej poisťovne podľa jednotlivých fondov:

v tis. Eur				
Fond	Bilančný rozdiel v bežnom roku	Prevod zostatku z roku 2016	Riešenie deficitu v dôchodkovom poistení	Bilančný rozdiel k 30.4.2017
Základný fond nemocenského poistenia	5 424	55 810	-15 000	46 234
Základný fond starobného poistenia	-651 028	215 752	505 000	69 724
Základný fond invalidného poistenia	97 834	151 708	-140 000	109 542
<i>Dôchodkové poistenie spolu</i>	<i>-553 194</i>	<i>367 460</i>	<i>365 000</i>	<i>179 266</i>
Základný fond úrazového poistenia	37 477	21 835	-30 000	29 312
Základný fond garančného poistenia	10 014	8 327	-5 000	13 341
Základný fond poistenia v nezamestnanosti	67 769	33 701	-60 000	41 470
Rezervný fond solidarity	329 360	10 285	-255 000	84 645
Správny fond	15 808	31 690	0	47 498
Spolu	-87 342	529 108	0	441 766

Hospodárenie Sociálnej poisťovne za január až apríl 2017 skončilo s bilančným rozdielom 441 766 tis. Eur, čo je o 34 873 tis. Eur viac, ako sa predpokladalo v časovom rozpise.

x x x

**Informácia o príspevkoch na SDS v mesiacoch január až apríl 2017**

Sociálna poisťovňa vybrala príspevky na SDS vo výške 168 142 tis. Eur,  
čo je 32,90 % v roku 2017 predpokladanej sumy 511 090 tis. Eur.

DSS boli za EAO postúpené príspevky na SDS v sume **161 128 tis. Eur,**  
čo je 33,52 % v roku 2017 predpokladanej sumy 480 706 tis. Eur.

V tom príspevky na SDS za:

- zamestnancov 153 187 tis. Eur,  
- SZČO 7 759 tis. Eur,  
- DPO 182 tis. Eur.

Príspevky na SDS, ktoré nezaplatil zamestnávateľ za zamestnanca do 60 dní odo dňa ich splatnosti a Sociálna poisťovňa je povinná ich uhradiť zo základného fondu garančného poistenia DSS (sú výdavkom ZFGP), boli postúpené v sume **3 830 tis. Eur,**  
čo je 36,41 % v roku 2017 predpokladanej sumy 10 519 tis. Eur.

Príspevky na SDS za sporiteľov štátu boli postúpené v sume **6 521 tis. Eur,**  
čo je 22,56 % v roku 2017 predpokladanej sumy 28 907 tis. Eur.

Sociálna poisťovňa postúpila príspevky na SDS za sporiteľov, ktorí sa stali poberateľmi úrazovej renty v sume **72 tis. Eur,**  
čo je 36,00 % v roku 2017 predpokladanej sumy 200 tis. Eur.

Zo správneho fondu bolo za hodnotené obdobie zaplatené penále (vrátane vrátených penále) v sume 3 tis. Eur.

V hodnotenom období boli postúpené príspevky na SDS v celkovej sume **171 554 tis. Eur,**  
čo je v porovnaní s rovnakým obdobím minulého roka (154 612 tis. Eur) viac o 16 942 tis. Eur.

K 30. aprílu 2017 evidovala Sociálna poisťovňa 1 391 324 sporiteľov, čo je od začiatku tohto roka prírastok 15 554 sporiteľov. Prehľad o štruktúre sporiteľov:

1.	zamestnanci	976 265
2.	SZČO	98 218
3.	dobrovoľne dôchodkovo poistené osoby	2 454
4.	sporitelia, za ktorých platí príspevky na SDS štát	97 336
	v tom:	
	a) osoba starajúca sa o dieťa do 6 rokov veku	79 780
	b) osoba, ktorá sa stará o dieťa s nepriaznivým zdravotným stavom do 18 rokov veku	1 084
	c) osoba poberajúca peňažný príspevok za opatrovanie	4 964
	d) osoba, ktorá vykonávajúca osobnú asistenciu fyzickej osoby s ťažkým zdravotným postihnutím	240
	e) osoba, ktorej sa poskytuje materské	11 268
	f) vojak dobrovoľnej vojenskej prípravy, ak nie je dôchodkovo poistený	0
5.	sporitelia, za ktorých platí príspevky na SDS Sociálna poisťovňa	1 005
6.	bez účasti na SDS	216 046

Od roku 2005 do 30. apríla 2017 evidovala Sociálna poisťovňa 311 959 žiadostí o prestup do inej DSS. Z nich bolo realizovaných 266 504 prestupov. Od začiatku tohto roka bolo zrealizovaných 9 226 prestupov.

x x x

## Očakávané výsledky hospodárenia Sociálnej poisťovne v roku 2017

Sociálna poisťovňa v očakávanej skutočnosti roka 2017 zohľadňuje skutočné výsledky hospodárenia Sociálnej poisťovne v roku 2016, skutočné výsledky hospodárenia Sociálnej poisťovne za január až apríl 2017 a predpoklad ich vývoja do konca roka 2017, vplyv makroekonomických ukazovateľov zverejnených IFP MF SR 6. februára 2017.

### Príjmy Sociálnej poisťovne sa v roku 2017 očakávajú:

Ukazovateľ	Rok 2017		Rozdiel 2-1
	Schválený rozpočet	Očakávaná skutočnosť	
a	1	2	3
Zdroje celkom	8 188 681	8 247 102	58 421
v tom:			
prevod z minulých rokov	542 415	529 108	-13 307
príjmy v bežnom roku	7 646 266	7 717 994	71 728
v tom:			
a) príjmy z bežného poistného od ekonomicky aktívneho obyvateľstva (EAO)	6 691 528	6 773 287	81 759
b) príjmy z poistného od štátu	196 008	206 663	10 655
c) príjmy od Sociálnej poisťovne	2 500	2 479	-21
d) príjmy zo sankcií	16 493	16 493	0
e) príjmy z dlžného poistného	211 793	196 538	-15 255
f) ostatné príjmy	516 757	516 977	220
z toho príjmy zo štátneho rozpočtu SR (ŠR SR)	501 059	501 059	0
g) príspevky na starobné dôchodkové sporenie (SDS) zaplatené zamestnávateľom po uplynutí 60 dní	9 885	4 240	-5 645
h) príjmy správneho fondu z príspevkov na SDS (EAO)	1 230	1 259	29
i) príjmy správneho fondu z príspevkov na SDS (štát)	72	58	-14

V roku 2017 sa očakáva vyššie plnenie rozpočtu príjmov z bežného poistného od EAO o 81 759 tis. Eur. Príjmy z dlžného poistného sa očakávajú nižšie o 15 255 tis. Eur (zapracovaný aj dopad realizácie správneho výkonu v Sociálnej poisťovni v roku 2017).

Výber od EAO vrátane príspevkov na SDS, dlžného poistného a sankcií a príspevkov na SDS zaplatených zamestnávateľom po uplynutí 60 dní sa v roku 2017 očakáva o 78 197 tis. Eur vyšší, ako bolo rozpočtované.

V očakávanej skutočnosti ostatných príjmov je v základnom fonde starobného poistenia zapracovaný transfer finančných prostriedkov zo ŠR SR v sume 501 059 tis. Eur na riešenie deficitu vzniknutého dôsledkom zavedenia II. piliera a ako finančná výpomoc z dôvodu platobnej neschopnosti základného fondu starobného poistenia v zmysle § 157 ods. 4 zákona o sociálnom poistení.

**Výdavky (náklady) Sociálnej poisťovne v roku 2017** sa predpokladajú:

v tis. Eur

Ukazovateľ	Rok 2017		Rozdiel 2-1
	Schválený rozpočet	Očakávaná skutočnosť	
a	1	2	3
Použitie prostriedkov celkom	7 640 731	7 720 297	79 566
v tom:			
základný fond nemocenského poistenia	535 041	543 403	8 362
základný fond starobného poistenia	5 845 743	5 845 743	0
základný fond invalidného poistenia	933 897	933 897	0
dôchodkové poistenie spolu	6 779 640	6 779 640	0
základný fond úrazového poistenia , v tom:	50 250	50 250	0
- výdavky na úrazové dávky	47 550	47 550	0
- úhrada poistného na starobné poistenie a príspevkov na SDS za poberateľov úrazovej renty	2 700	2 700	0
základný fond garančného poistenia , v tom:	16 696	14 488	-2 208
- výdavky na dávku garančného poistenia	6 177	3 888	-2 289
- úhrada príspevkov na SDS nezaplatených zamestnávateľom do základného fondu príspevkov na SDS	10 519	10 600	81
základný fond poistenia v nezamestnanosti	153 104	172 860	19 756
správny fond	106 000	159 656	53 656

V roku 2017 sa očakávajú celkovo **vyššie výdavky** (náklady) Sociálnej poisťovne o **79 566 tis. Eur** oproti schválenému rozpočtu na rok 2017.

Vyššie výdavky sa očakávajú:

- v základnom fonde nemocenského poistenia z dôvodu predpokladaného vyššieho priemerného mesačného počtu prípadov dávok (zvýšená chorobnosť v mesiaci december 2016 a začiatkom roka 2017);
- v základnom fonde poistenia v nezamestnanosti z dôvodu zvýšeného priemerného mesačného počtu poberateľov dávky;
- v správnom fonde z dôvodu zabezpečenia výkonu sociálneho poistenia v roku 2017.

Z hľadiska **celkového hospodárenia Sociálnej poisťovne** (vrátane prevodu prostriedkov z minulých rokov) je možné očakávať k 31. decembru 2017 v jednotlivých fondoch výsledky:

v tis. Eur

Fond	Bilančný rozdiel k 31.12.2017		Rozdiel 2-1
	Schválený rozpočet	Očakávaná skutočnosť	
a	1	2	3
Základný fond nemocenského poistenia	30 000	35 000	5 000
Základný fond starobného poistenia	253 605	248 141	-5 464
Základný fond invalidného poistenia	171 603	202 696	31 093
Základný fond úrazového poistenia	3 000	3 000	0
Základný fond garančného poistenia	3 000	3 000	0
Základný fond poistenia v nezamestnanosti	20 000	20 000	0
Rezervný fond solidarity	0	0	0
Správny fond	66 742	14 968	-51 774
Spolu	547 950	526 805	-21 145

**Hospodárenie Sociálnej poisťovne v roku 2017 by malo skončiť bilančným rozdielom 526 805 tis. Eur.**

X X X

Sociálna poisťovňa očakáva, že **v roku 2017 postúpi príspevky na SDS do DSS v sume 531 916 tis. Eur.**