



## **SOCIÁLNA POISŤOVŇA**

Materiál predkladaný na 4/18 zasadnutie  
Dozornej rady Sociálnej poisťovne  
konané dňa 21. augusta 2018

### **3**

#### **SPRÁVA O HOSPODÁRENÍ SOCIÁLNEJ POISŤOVNE ZA JANUÁR AŽ JÚN 2018**

**Dôvod predloženia:**

v súlade s § 122 ods. 4 písm. c) piaty  
bod zákona č. 461/2003 Z. z  
o sociálnom poistení v znení  
neskorších predpisov

**Materiál obsahuje:**

1. Návrh uznesenia Dozornej rady Sociálnej poisťovne
2. Predkladaciu správu
3. Správu o hospodárení Sociálnej poisťovne za január až jún 2018

**Materiál predkladá:**

Ing. Ľubomír Vážny  
generálny riaditeľ Sociálnej poisťovne

**Návrh uznesenia**  
**Dozornej rady Sociálnej poisťovne**

**Dozorná rada Sociálnej poisťovne**

**berie na vedomie**

správu o hospodárení Sociálnej poisťovne za január až jún 2018.

## **Predkladacia správa**

Správa o hospodárení Sociálnej poisťovne za január až jún 2018 sa predkladá na 4/18 zasadnutie Dozornej rady Sociálnej poisťovne v súlade s § 122 ods. 4 písm. c) piaty bod zákona č. 461/2003 Z. z. o sociálnom poistení v znení neskorších predpisov.

## **Správa o hospodárení Sociálnej poisťovne za január až jún 2018**

Návrh rozpočtu Sociálnej poisťovne na rok 2018 schválila Národná rada Slovenskej republiky (NR SR) uznesením č. 985 z 13. decembra 2017.

Schválený rozpočet Sociálnej poisťovne na rok 2018 (ďalej len „schválený rozpočet na rok 2018“) je zostavený v podmienkach zákona č. 461/2003 Z. z. o sociálnom poistení v znení neskorších predpisov (ďalej len „zákon o sociálnom poistení“) účinných k termínu spracovania materiálu. Rešpektuje príslušné ustanovenia zákona č. 523/2004 Z. z. o rozpočtových pravidlách verejnej správy a o zmene a doplnení niektorých zákonov v znení neskorších predpisov, makroekonomické prognózy Inštitútu finančnej politiky MF SR (IFP MF SR) zverejnené 21. septembra 2017 a MF SR navrhovanú výšku príjmov a výdavkov.

Zároveň je v ňom premietnutý finančný dopad zákona č. 266/2017 z 19. októbra 2017, ktorým sa mení a dopĺňa zákon č. 461/2003 Z. z. o sociálnom poistení v znení neskorších predpisov a ktorým sa menia a dopĺňajú niektoré zákony:

- zjednotenie hraníc uplatňovaných v rámci konania o predpísaní poistného a penále a zavedenie hranice, od ktorej sa budú vymáhať preplatky na dávkach. Zvýšenie sumy úhrnu dlžného poistného, kedy Sociálna poisťovňa nepredpíše poistné/penále z doterajších 3,32 eur na 5 eur. Sociálna poisťovňa bude vymáhať preplatky na dávkach, ktoré sú minimálne vo výške 5 eur;
- dôchodkové dávky sa od roku 2018 do roku 2021 budú zvyšovať o percento medziročného rastu spotrebiteľských cien za domácnosti dôchodcov, najmenej však o pevnú sumu určenú ako 2 % z priemernej sumy príslušného druhu dôchodku,
- úrazové dávky sa v rokoch 2018 až 2021 zvyšujú o 2 % (minimálne valorizačné percento na zvyšovanie úrazových dávok);
- zjednotenie podmienok nároku na dávku v nezamestnanosti pre všetkých poistencov, ktorí platili poistné na poistenie v nezamestnanosti (najmenej dva roky v posledných štyroch rokoch pred zaradením do evidencie uchádzačov o zamestnanie) a zjednotenie dĺžky podporného obdobia v nezamestnanosti pre všetkých poistencov na 6 mesiacov;
- návrh opatrenia Ministerstva práce, sociálnych vecí a rodiny Slovenskej republiky o úprave dôchodkového veku a referenčného veku pre rok 2018 – dôchodkový vek sa zvyšuje o 63 dní, dôchodkový vek na kalendárny rok 2018 je 62 rokov a 139 dní. Referenčný vek na kalendárny rok 2018 je 62 rokov;
- úprava možnosti použitia finančných prostriedkov základných fondov, v ktorých sa vykazuje prebytok finančných prostriedkov, na poskytnutie finančnej výpomoci do iného základného fondu, v ktorom nie je dostatok finančných prostriedkov na dávky, aj po 31. decembri 2017.

Do príjmov Sociálnej poisťovne bol v roku 2018 zapracovaný transfer finančných prostriedkov zo štátneho rozpočtu Slovenskej republiky (ŠR SR) vo výške 255 392 tis. Eur. Výška transferu zo ŠR SR zohľadňuje nevyhnutnú technickú rezervu finančných prostriedkov pre zachovanie platobnej schopnosti Sociálnej poisťovne v zmysle § 157 ods. 4 zákona o sociálnom poistení.

Dôchodkové dávky sa v roku 2018 zvyšujú o percento medziročného rastu spotrebiteľských cien za domácnosti dôchodcov, najmenej však o pevnú sumu určenú ako 2 % z priemernej sumy príslušného druhu dôchodku. Výdavky na zvýšenie dôchodkov na rok 2018 sa rozpočtujú vo výške 141 356 tis. Eur.

Úrazové dávky sa v roku 2018 zvyšujú o 2 % (minimálne valorizačné percento na zvyšovanie úrazových dávok). Výdavky na valorizáciu úrazových dávok sa v roku 2018 rozpočtujú vo výške 597 tis. Eur.

Pri tvorbe správneho fondu sa vychádzalo zo zákonom stanovenej tvorby správneho fondu najviac vo výške 2,4 % z príjmov z poistného, 0,25 % z príspevkov na starobné dôchodkové sporenie (SDS) a ďalších ustanovených príjmov v § 168 ods. 2 zákona o sociálnom poistení.

Nadväzne na schválenie rozpočtu na rok 2018 vykonala sekcia ekonomiky v súlade s článkom 5 Pravidiel financovania a hospodárenia Sociálnej poisťovne rozpis rozpočtu Sociálnej poisťovne na rok 2018 podľa rozpočtovej klasifikácie, podľa období a podľa organizačných zložiek Sociálnej poisťovne. Rozpis rozpočtu Sociálnej poisťovne na rok 2018 schválil generálny riaditeľ Sociálnej poisťovne v mesiaci január 2018.

Príjmy Sociálnej poisťovne v mesiacoch január až jún 2018 (bez prevodu z minulých rokov) dosiahli výšku 3 844 485 tis. Eur, čo je 48,07 %-né plnenie schváleného rozpočtu na rok 2018 a 100,06 %-né plnenie časového rozpisu rozpočtu na január až jún 2018 (ďalej len „časový rozpis“).

Zdroje Sociálnej poisťovne, vrátane prevodu prostriedkov z minulého roka (v súlade so schválenou účtovnou závierkou Sociálnej poisťovne za rok 2017 uznesením NR SR č. 1266 z 20. júna 2017), k 30. júnu 2018 predstavovali 4 410 193 tis. Eur.

Výdavky (náklady) Sociálnej poisťovne v mesiacoch január až jún 2018 dosiahli výšku 4 028 111 tis. Eur, čo je 50,42 %-né plnenie schváleného rozpočtu na rok 2018 a 100,87 %-né plnenie časového rozpisu.

Z porovnania príjmov a výdavkov vyplýva bilančný rozdiel v bežnom roku v sume -183 626 tis. Eur. Hospodárenie Sociálnej poisťovne k 30. júnu 2018 (vrátane prevodu z minulých rokov) skončilo bilančným rozdielom 382 082 tis. Eur.

Dôchodkovým správcovským spoločnostiam (DSS) boli postúpené príspevky na SDS vo výške 324 343 tis. Eur.

Prehľady o vývoji príjmov, výdavkov a počtoch zamestnancov Sociálnej poisťovne k 30. júnu 2018 sú v prílohách – ústredie Sociálnej poisťovne, pobočky Sociálnej poisťovne a zamestnanci Sociálnej poisťovne, písomná informácia o aktuálnom stave v oblasti výberu poistného a príspevkov na starobné dôchodkové sporenie na základe uznesenia Dozornej rady Sociálnej poisťovne č. 26/02/2017. Súčasťou príloh predloženého materiálu je informácia o finančnej výpomoci do základného fondu starobného poistenia a o aktuálnom stave platobnej schopnosti Sociálnej poisťovne so stavom k 30. júnu 2018 na základe uznesenia Dozornej rady Sociálnej poisťovne č. 10/01/18 b.

## **1. Príjmy Sociálnej poisťovne**

**Príjmy Sociálnej poisťovne**, t. j. finančné prostriedky z poistného, pokút a penále a ostatné príjmy, vrátane finančných prostriedkov zo ŠR SR, v mesiacoch január až jún 2018 predstavovali

	<b>3 844 485 tis. Eur,</b>
čo je 48,07 %-né plnenie schváleného rozpočtu na rok 2018 v sume	7 997 210 tis. Eur
a 100,06 %-né plnenie časového rozpisu vo výške	3 842 336 tis. Eur.

Štruktúra skutočných príjmov Sociálnej poisťovne v mesiacoch január až jún 2018 a ich porovnanie s časovým rozpisom a v porovnaní s rovnakým obdobím roka 2017:

v tis. Eur

Ukazovateľ	Časový rozpis	Skutočnosť január až jún		Rozdiel		% plnenia 3/1	Index 3/2
		2017	2018	3-1	3-2		
a	1	2	3	4	5	6	7
Príjmy celkom	3 842 336	3 745 401	3 844 485	2 149	99 084	100,06	102,65
v tom:							
príjmy z bežného poistného od ekonomicky aktívneho obyvateľstva (EAO)	3 429 467	3 251 274	3 503 904	74 437	252 630	102,17	107,77
príjmy z dlžného poistného	112 871	114 153	120 365	7 494	6 212	106,64	105,44
príjmy zo sankcií	8 784	9 498	8 086	-698	-1 412	92,05	85,13
príjmy z poistného od štátu vr. 0,25 % z príspevkov na SDS	130 589	104 661	90 376	-40 213	-14 285	69,21	86,35
príjmy od Sociálnej poisťovne	1 185	1 445	1 485	300	40	125,32	102,77
ostatné príjmy	156 259	261 402	117 798	-38 461	-143 604	75,39	45,06
<i>z toho príjmy zo ŠR</i>	<i>148 975</i>	<i>250 530</i>	<i>106 413</i>	<i>-42 562</i>	<i>-144 117</i>	<i>71,43</i>	<i>0,00</i>
príspevky na SDS zaplatené zam. po uplynutí 60 dní	2 454	2 296	1 664	-790	-632	67,81	72,47
príjmy správneho fondu z príspevkov na SDS (EAO)	727	641	774	47	133	106,46	120,75
príjmy z otvorenia II. piliera	0	31	33	33	2	0,00	106,45

V absolútnom vyjadrení je plnenie **príjmov celkom** oproti časovému rozpisu **vyššie o 2 149 tis. Eur**. Plnenie **príjmov od EAO z bežného poistného** je, v porovnaní s časovým rozpisom, **vyššie o 74 437 tis. Eur**. Plnenie **príjmov z dlžného poistného** je, v porovnaní s časovým rozpisom, **vyššie o 7 494 tis. Eur**. V mesiacoch január až jún 2018 boli príjmy z bežného poistného od EAO, **v porovnaní s rovnakým obdobím roka 2017, vyššie o 252 630 tis. Eur** (index 107,77 %).

**Sociálnej poisťovni bol** prostredníctvom výdavkového účtu MF SR **poskytnutý transfer finančných prostriedkov zo ŠR SR vo výške 106 413 tis. Eur** (o 42 562 tis. Eur menej, ako bolo zapracované v časovom rozpise). V čase tvorby rozpisu rozpočtu Sociálnej poisťovne na rok 2018 (začiatkom mesiaca január 2018) boli už pripísané finančné prostriedky zo ŠR SR vo výške 2/12 na účte dôchodkového poistenia Sociálnej poisťovne. Preto boli zapracované do rozpisu rozpočtu na mesiac január 2018 finančné prostriedky zo ŠR SR v skutočne poskytnutej výške, a následne zapracovaný predpoklad ich zasielania z MF SR vo výške 1/12 od mesiaca február 2018 do mesiaca november 2018.

V príjmoch od EAO sú zahrnuté príjmy z poistného od zamestnancov, zamestnávateľov, samostatne zárobkovo činných osôb a dobrovoľne poistených osôb.

Podľa jednotlivých druhov poistenia boli príjmy z bežného poistného od EAO v mesiacoch január až jún 2018:

Príjmy z bežného poistného od EAO	Časový rozpis	v tis. Eur					
		Skutočnosť január až jún		Rozdiel		% plnenia 3/1	Index 3/2 v %
		2017	2018	3-1	3-2		
a	1	2	3	4	5	6	7
Nemocenské poistenie	297 799	292 963	317 957	20 158	24 994	106,77	108,53
Starobné poistenie	1 699 196	1 593 919	1 702 493	3 297	108 574	100,19	106,81
Invalidné poistenie	623 313	591 060	641 895	18 582	50 835	102,98	108,60
Úrazové poistenie	88 054	80 683	87 607	-447	6 924	99,49	108,58
Garančné poistenie	21 626	19 812	21 663	37	1 851	100,17	109,34
Poistenie v nezamestnanosti	188 382	184 672	201 260	12 878	16 588	106,84	108,98
Rezervný fond solidarity	511 097	488 165	531 029	19 932	42 864	103,90	108,78
Spolu	3 429 467	3 251 274	3 503 904	74 437	252 630	102,17	107,77

Počty SZČO platiacich v mesiacoch január až jún 2018 na sociálne poistenie a platiacich z minimálneho vymeriavacieho základu v triedení podľa jednotlivých druhov poistenia sú:

Druh poistenia	Priemerný počet SZČO k 30.6.2018	Počet SZČO platiacich z minimálneho VZ	%-ny podiel SZČO platiacich z minimálneho VZ	Počet SZČO platiacich z vyššieho ako minimálneho VZ	%-ny podiel SZČO platiacich z vyššieho ako minimálneho VZ
Nemocenské poistenie	183 020	133 247	72,80	49 773	27,20
Starobné poistenie	183 020	133 247	72,80	49 773	27,20
Invalidné poistenie	170 337	124 712	73,21	45 625	26,79
Rezervný fond solidarity	183 047	133 262	72,80	49 785	27,20

**Ukazovateľ úspešnosti výberu poistného a príspevkov na SDS** (ďalej len "úspešnosť výberu poistného") vyjadruje platobnú disciplínu odvádzateľov (právnických a fyzických osôb) voči Sociálnej poisťovni, ako aj úroveň vzájomnej komunikácie odvádzateľov poistného a pobočiek Sociálnej poisťovne (ďalej len „pobočky“), vrátane kvality práce pobočiek s pohľadávkami súvisiacimi s nezaplateným poistným. **Ukazovateľ úspešnosti výberu poistného** je stanovený ako pomer uhradeného predpísaného poistného a príspevkov na SDS, pokút a penále a ich predpisu. V mesiacoch január až jún 2018 je jeho hodnota **97,95 %**.

**1.1. Poistné štátu** (vrátane príjmov správneho fondu vo výške 0,25 % z príspevkov na SDS za sporiteľov štátu) v mesiacoch január až jún 2018 bolo vo výške **90 376 tis. Eur**, čo je 32,72 % schváleného rozpočtu na rok 2018 vo výške 276 182 tis. Eur a 69,21 % časového rozpisu vo výške 130 589 tis. Eur.

Príjmy z poistného od štátu v mesiacoch január až jún 2018 v porovnaní s časovým rozpisom a v porovnaní s rovnakým obdobím roka 2017:

v tis. Eur

Príjmy	Časový rozpis	Skutočnosť január až jún		Rozdiel		% plnenia 3/1	Index 3/2
		2017	2018	3-1	3-2		
a	1	2	3	4	5	6	7
Starobné poistenie	85 952	69 566	59 364	-26 588	-10 202	69,07	85,33
Invalidné poistenie	33 453	26 307	23 250	-10 203	-3 057	69,50	88,38
Rezervný fond solidarity	11 148	8 764	7 738	-3 410	-1 026	69,41	88,29
Príjmy správneho fondu z príspevkov na SDS za poistencov štátu	36	24	24	-12	0	66,67	100,00
Spolu	130 589	104 661	90 376	-40 213	-14 285	69,21	86,35

Príjmy z poistného plateného štátom predstavujú finančné prostriedky, ktoré v hodnotenom období poukázalo Ministerstvo práce, sociálnych vecí a rodiny SR (MPSVR SR), znížené o príspevky na SDS, ktoré Sociálna poisťovňa poukázala na príslušné účty DSS.

**Doplnené informácie o poistencoch štátu - uznesenie Dozornej rady Sociálnej poisťovne č. 37/03/18 b:**

Novelou zákona o sociálnom poistení, ktorou sa zaviedlo automatické prihlasovanie a odhlasovanie poistencov štátu z registra Sociálnej poisťovne, došlo k dočasným výrazným rozdielom v plnení časového rozpisu príjmov z poistného za poistencov štátu. V súvislosti so spracovaním inicializačných dávok – prenosom údajov z Ústredia práce, sociálnych vecí a rodiny SR (ÚPSVaR SR) vykazovaný počet poistencov štátu v jednotlivých mesiacoch apríl, máj a jún 2018 výrazne kolíše. V mesiaci jún 2018 došlo opäť k výraznému poklesu poistencov štátu oproti vykázaným počtom poistencov v mesiaci máj 2018. V nasledujúcom období by sa mali počty týchto poistencov ustáľovať.

**Aktuálna situácia v oblasti poistencov štátu:**

- Po komplexnom spracovaní inicializačnej dávky z ÚPSVaR o poskytovaných príspevkoch poistencov štátu bez skupiny osobných asistentov na produkčnom prostredí, došlo zo strany pobočiek k zasielaniu oznámení o vzniku, zániku a zmene poistenia jednotlivým poistencom štátu
- Zároveň na pobočkách prebieha neustále došetrovanie správnosti spracovania inicializačnej dávky, možné zmeny dátumov existencie poistenia štátu
- Z dôvodu neustále pribúdajúcich špecifických prípadov, nedošlo ešte k spracovaniu zmenových dávok údajov z ÚPSVaR, keďže tieto si vyžiadali úpravy už existujúcej funkcionality, resp. úpravu toku dát z ÚPSVaR (prebieha neustála a intenzívna komunikácia so zástupcami ÚPSVaR)
- Pobočky boli vyzvané na manuálne zaevidovanie zmlúv k osobnej asistencii, ktoré boli predložené pobočkám SP a tiež z dôvodu, že sa informácia o rozsahu hodín výkonu osobnej asistencie nenachádza v údajoch z ÚPSVaR
- Import – spracovanie inicializačnej dávky z ÚPSVaR o osobných asistentoch na ostrej prevádzke prebieha v týchto dňoch
- Stále prebieha na pobočkách došetrovanie rolí v období do 31.12.2017



Ako už bolo uvedené, nejde o jednoduchú zmenu, ale práve naopak o zložitú funkcionalitu a jej základy sú postavené na údajoch poskytovaných inou inštitúciou, ktorá ich zbiera pre svoje účely, samozrejme iné ako je účel ich spracovania v Sociálnej poisťovni. Táto skutočnosť prináša neustále potreby konzultácií a najmä úprav už definovaných procesov.

**Príspevky na SDS za sporiteľov, ktorí sú poistencami štátu**, sú automatizovane postupované na základe údajov prijatých a spracovaných v IS JVP. Z dôvodu zberu relevantných údajov ÚPSVR, t. j. iným subjektom, ich migráciou a následným spracovaním v podmienkach Sociálnej poisťovne, ale najmä z dôvodu prijatej novely zákona o sociálnom poistení účinnej od 1. januára 2018, na základe ktorej bude môcť dochádzať k spätnému vzniku poistnej role poistenca štátu priamo zo zákona, bolo prijaté opatrenie, na základe ktorého Sociálna poisťovňa nepostupuje penále za sporiteľov z tohto typu poistenia automatizovane.

Penále sú postupované len na základe individuálneho preverenia, pričom sa posudzuje len obdobie od spracovania importovaných údajov do prevodu príspevkov na starobné dôchodkové sporenie bez ohľadu na obdobie, za ktoré sa sporiteľ spätne prihlásil na ÚPSVR ako poistenec štátu a čas importu a spracovanie týchto údajov. Preto nedochádza k paušálnemu nárastu objemu penále za túto skupinu poistencov.

**1.2. Sociálna poisťovňa** zaplatila poistné v mesiacoch január až jún 2018

v sume	<b>1 485 tis. Eur,</b>
čo je 59,40 % schváleného rozpočtu na rok 2018 vo výške	2 500 tis. Eur
a 125,32% časového rozpisu vo výške	1 185 tis. Eur.

Uvedená suma predstavuje poistné uhradené zo základného fondu úrazového poistenia do základného fondu starobného poistenia.

<b>1.3. Ostatné príjmy</b> (vrátane prostriedkov zo ŠR SR) dosiahli výšku	<b>117 798 tis. Eur</b>
čo je 43,51 %- né plnenie schváleného rozpočtu na rok 2017 vo výške	270 712 tis. Eur
a 75,39 %- né plnenie časového rozpisu vo výške	156 259 tis. Eur.

Na celkovej výške ostatných príjmov sa, okrem príjmov zo ŠR SR vo výške 106 413 tis. Eur, podieľajú:

➤ príjmy z úrokov na bežných účtoch a termínovaných vkladoch	77 tis. Eur,
➤ príjmy z majetku Sociálnej poisťovne (najmä z prenájmu)	483 tis. Eur,
➤ príjmy z úhrad preplatiek na dávkach a regresných náhrad	3 356 tis. Eur,
➤ príjmy z úhrad preplatiek na zaniknutých dôchodkoch	191 tis. Eur,
➤ príjmy z úhrad poistného bez právneho titulu	184 tis. Eur,
➤ príjmy z pokút za porušovanie povinností	166 tis. Eur
➤ príjmy z refundácií dávok v nezamestnanosti zo zahraničia	5 817 tis. Eur
➤ iné	1 111 tis. Eur.

Okrem príjmov zo ŠR SR boli ostatné príjmy pripisované do jednotlivých fondov podľa vecnej príslušnosti. Úroky z bežných účtov pobočiek sa rozdelili do fondov percentuálne, zodpovedajúc podielu príjmov konkrétneho základného fondu a rezervného fondu solidarity na celkových príjmoch z poistného.

#### 1.4. Tvorba fondov

Z príjmov poistného, pokút, penále a ostatných príjmov za január až jún 2018 boli vytvorené jednotlivé fondy:

v tis. Eur			
Fond	Tvorba fondu v bežnom roku	Prevod zostatku z roku 2017	Tvorba fondu celkom 1+2
a	1	2	3
Základný fond nemocenského poistenia	322 297	56 559	378 856
Základný fond starobného poistenia	1 897 224	208 715	2 105 939
Základný fond invalidného poistenia	671 495	166 988	838 483
Základný fond úrazového poistenia	88 247	21 993	110 240
Základný fond garančného poistenia	24 406	9 331	33 737
Základný fond poistenia v nezamestnanosti	208 118	42 321	250 439
Rezervný fond solidarity	543 781	59 801	603 582
Správny fond	88 917	0	88 917
Spolu	3 844 485	565 708	4 410 193

## 2. Pohľadávky

Pohľadávky podľa § 148 zákona o sociálnom poistení (ďalej len „pohľadávky“) evidované Sociálnou poisťovňou k 30. júnu 2018 dosiahli výšku 994 546 tis. Eur a oproti stavu k 31. decembru 2017 vzrástli o 115 966 tis. Eur (13,2 %). Podiel pohľadávok predpísaných na základe právoplatného rozhodnutia k 30. júnu 2018 predstavoval 82,8 % z celkových pohľadávok. Z celkového stavu pohľadávok predstavujú pohľadávky na poistnom na základe rozhodnutia 607 131 tis. Eur (61 %) a pohľadávky na penále 190 191 tis. Eur (19,1 %), nepredpísané pohľadávky 170 740 tis. Eur (17,2 %) a ostatné pohľadávky 26 483 tis. Eur (2,7 %). V rámci uvedených pohľadávok Sociálna poisťovňa eviduje k 30. júnu 2018 pohľadávky z roku 1993 (pohľadávky štátu) v celkovom objeme 308 tis. Eur (0,03 %) z celkového objemu pohľadávok) a pohľadávky zo zúčtovania poistného z roku 1994 na zdravotnom fonde v celkovom objeme 72 tis. Eur (0,01 %). Vývoj pohľadávok Sociálnej poisťovne podľa druhov a podľa fondov mesačne v roku 2018 je uvedený v prílohe.

Podľa stavu vymáhaných pohľadávok Sociálnej poisťovne bolo k 30. júnu 2018 z celkového stavu pohľadávok uplatnených niektorým zo sledovaných spôsobov vymáhania 44,3 %. To predstavuje celkovú uplatnenú sumu 440 887 tis. Eur. Podľa spôsobov vymáhania najväčší objem pohľadávok je uplatnený v exekučnom konaní (252 357 tis. Eur, čo predstavuje 25,4 % z celkových pohľadávok). Nevymáhané pohľadávky voči zdravotníckym zariadeniam (vrátane penále) eviduje Sociálna poisťovňa v objeme 308 649 tis. Eur (31,0 %). Štruktúra pohľadávok Sociálnej poisťovne podľa najvýznamnejších spôsobov vymáhania v tis. Eur je uvedená v prílohe.

Od 01. januára do 30. júna 2018 bolo uplatnených 68 522 správnych výkonov na sumu 89 060 tis. Eur. Vymožená suma k 30. júnu 2018 predstavovala 21 696 tis. Eur.

V júni 2018 Sociálna poisťovňa odoslala upozornenia na aktuálny nedoplatok na poistnom za mesiac máj 2018 formou SMS a e-mailov pre SZČO za všetky pobočky. Odoslala 16 789 a doručila 14 843 SMS a e-mailov, ktoré upomínali na dlžné poistné vo výške 2 317 820,47 Eur. Príjem za obdobie máj 2018 je v sume 295 162,74 Eur, čo predstavuje 12,44 % úspešnosť z upozorňovanej sumy.

V porovnaní s predchádzajúcim mesiacom bolo doručených o 250 SMS a emailov viac, v dlžnej sume vyššej o 70 526,25 Eur a nižšej úspešnosti použitých úhrad o 0,61 %.

V mesiacoch máj a jún 2018 Sociálna poisťovňa odoslala upozornenia zamestnávateľom na aktuálny nedoplatok na poisťnom za apríl 2018. Odoslaných bolo 37 029 SMS a e-mailov, z toho doručených bolo 36 350. Poslané boli 25 509 zamestnávateľom, upozorňovali na dlžné poisťné v sume 23 779 729,60 Eur. Príjem z poisťného na základe upozornenia dosiahol 4 428 681,66 Eur, čo je 18,62 % úspešnosť z celkovej upozorňovanej sumy.

Od 1. januára 2018 do 30. júna 2018 vydala Sociálna poisťovňa spolu 1455 rozhodnutí o *povolení splátok dlžných súm* v celkovom objeme 2 912 tis. Eur.

Celkový objem pohľadávok na neuhradenom poisťnom (ďalej len "pohľadávka") Sociálnej poisťovne evidovaných voči sledovaným zdravotníckym zariadeniam v pôsobnosti MZ SR a transformovaným zdravotníckym zariadeniam dosiahol k 30. júnu 2018 sumu 293 801 tis. Eur. Objem pohľadávok evidovaný k 30. júnu 2018 v porovnaní s objemom pohľadávok k 31. decembru 2017 zaznamenal nárast 37 926 tis. Eur.

Z celkového počtu 25 zdravotníckych zariadení nespláca dlh na základe splátkového kalendára žiadne zdravotnícke zariadenie, na základe dohody o dobrovoľných úhradách, resp. uznaniach dlhu spláca 1 zdravotnícke zariadenia.

**Pohľadávky voči zdravotníckym zariadeniam v pôsobnosti MZ SR** dosiahli k 30. júnu 2018 výšku 234 212 tis. Eur, čo predstavuje 79,7 % z celkového objemu pohľadávok voči všetkým sledovaným zdravotníckym zariadeniam. V porovnaní so stavom k 31.12.2017 sa pohľadávky voči týmto zdravotníckym zariadeniam zvýšili o 34 112 tis. Eur. Nárast pohľadávok z titulu neplatenia mesačných odvodov v súčasnosti evidujeme pri 5 zdravotníckych zariadeniach v pôsobnosti MZ SR a to Fakultnej nemocnici s poliklinikou F. D. Roosevelta Banská Bystrica, Fakultnej nemocnici s poliklinikou Žilina, Národnému ústavu detských chorôb Bratislava, Fakultnej nemocnici Trnava a Národnej transfúznej službe SR, Bratislava.

**Voči transformovaným zdravotníckym zariadeniam** eviduje Sociálna poisťovňa k 30. júnu 2018 pohľadávky vo výške 59 589 tis. Eur, čo predstavuje 20,3 % z celkového objemu pohľadávok voči všetkým sledovaným zdravotníckym zariadeniam. V porovnaní so stavom k 31. decembru 2017 sa pohľadávky voči týmto zdravotníckym zariadeniam zvýšili o 3 814 tis. Eur. Nárast pohľadávok z titulu neplatenia mesačných odvodov v súčasnosti evidujeme pri 3 transformovaných zdravotníckych zariadeniach a to Nemocnici s poliklinikou Prievidza so sídlom v Bojniciach, Nemocnici s poliklinikou v Považskej Bystrici a Nemocnici s poliklinikou Nové Mesto nad Váhom, n. o.

### 3. Výdavky (náklady) Sociálnej poisťovne

Výdavky (náklady) Sociálnej poisťovne v mesiacoch január až jún 2018 v porovnaní s časovým rozpisom a v porovnaní s rovnakým obdobím roka 2017:

v tis. Eur

Ukazovateľ	Časový rozpis	Skutočnosť január až jún		Rozdiel		% plnenia 3/1	Index 3/2 v %
		2017	2018	3-1	3-2		
a	1	2	3	6	7	4	5
Použitie prostriedkov celkom	3 993 563	3 830 294	4 028 111	34 548	197 817	100,87	105,16
v tom:							
výdavky základných fondov, v tom:	3 929 854	3 768 908	3 964 037	34 183	195 129	100,87	105,18
a) základný fond nemocenského poistenia	308 717	282 539	330 185	21 468	47 646	106,95	116,86
b) základný fond starobného poistenia	3 028 004	2 902 158	3 047 831	19 827	145 673	100,65	105,02
c) základný fond invalidného poistenia	477 198	468 766	466 478	-10 720	-2 288	97,75	99,51
výdavky z dôchodkového poistenia spolu	3 505 202	3 370 924	3 514 309	9 107	143 385	100,26	104,25
d) základný fond úrazového poistenia	27 197	24 692	25 650	-1 547	958	94,31	103,88
e) základný fond garančného poistenia	7 479	7 083	8 125	646	1 042	108,64	114,71
f) základný fond poistenia v nezamestnanosti	81 259	83 670	85 768	4 509	2 098	105,55	102,51
výdavky správneho fondu	63 709	61 386	64 074	365	2 688	100,57	104,38

#### 3.1. Výdavky základného fondu nemocenského poistenia

čo je 54,65 % schváleného rozpočtu na rok 2018 vo výške  
a 106,95 % časového rozpisu vo výške

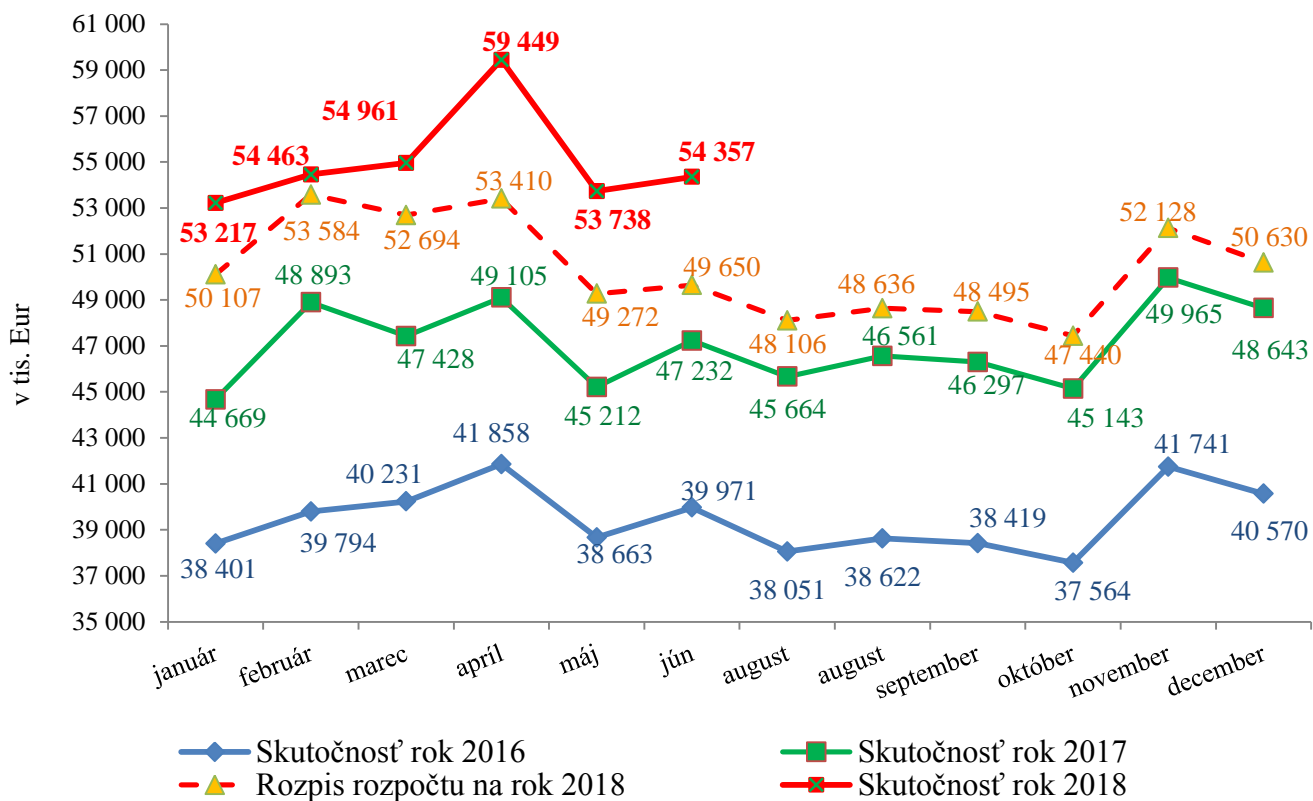
**330 185 tis. Eur,**  
604 152 tis. Eur  
308 717 tis. Eur.

V mesiacoch január až jún 2018 boli výdavky základného fondu nemocenského poistenia v členení na dávky v porovnaní s časovým rozpisom a v porovnaní s rovnakým obdobím roka 2017:

v tis. Eur

Výdavky základného fondu nemocenského poistenia	Časový rozpis	Skutočnosť január až jún		Rozdiel		% plnenia 3/1	Index v % 3/2
		2017	2018	3-1	3-2		
a	1	2	3	4	5	6	7
nemocenské	201 494	184 018	203 586	2 092	19 568	101,04	110,63
ošetrovné	9 219	8 272	9 433	214	1 161	102,32	114,04
vyrovnávací dávka	46	35	45	-1	10	97,83	128,57
materské	97 958	90 228	117 125	19 167	26 897	119,57	129,81
zúčt. dávok § 112	0	-14	-4	-4	10	0,00	0,00
Celkom	308 717	282 539	330 185	21 468	47 646	106,95	116,86

Vývoj výdavkov základného fondu nemocenského poistenia v jednotlivých mesiacoch v rokoch 2016 až 2018 bol (v tis. Eur):



Na výšku výdavkov na nemocenské dávky mal vplyv počet prípadov a priemerná mesačná výška dávky. Vývoj ukazovateľov bol:

➤ priemerný mesačný počet prípadov dávky:

Druh dávky	Schválený rozpočet na rok 2018	Skutočnosť január až jún		Rozdiel		Index v % 3/2
		2017	2018	3-1	3-2	
a	1	2	3	4	5	6
nemocenské	123 927	126 684	132 101	8 174	5 417	104,28
ošetrovné	14 059	14 988	15 806	1 747	818	105,46
vyrovnávací dávka	82	81	75	-7	-6	92,59
materské	29 813	28 414	31 065	1 252	2 651	109,33
Celkom	167 881	170 167	179 047	11 166	8 880	105,22

➤ priemerná mesačná výška dávky

Druh dávky	Schválený rozpočet na rok 2018	Skutočnosť január až jún		Rozdiel		Index v % 3/2
		2017	2018	3-1	3-2	
a	1	2	3	4	5	6
nemocenské	258,0	243,1	257,9	-0,1	14,8	106,09
ošetrovné	98,4	92,1	100,0	1,6	7,9	108,58
vyrovnávací dávka	77,6	73,0	100,9	23,3	27,9	138,22
materské	569,8	529,8	628,9	59,1	99,1	118,71

Priemerný mesačný počet prípadov dávky a priemerná mesačná výška dávky sa nerozpočtujú na každý mesiac samostatne (rozpočtované údaje sú priemerom za celý rok). Z toho vyplýva, že v niektorých mesiacoch roka sa dané ukazovatele pohybujú nad a v niektorých mesiacoch pod úrovňou priemerného počtu prípadov za celý rok a priemernej výšky dávky za celý rok.

Priemerný mesačný počet prípadov nemocenských dávok v mesiacoch január až jún 2018 vzrástol v porovnaní so schváleným rozpočtom na rok 2018 v absolútnom vyjadrení o 11 166 prípadov. Najvyšší nárast bol zaznamenaný v dávke nemocenskej o 8 174 prípadov.

Najvyšší nárast výšky dávky v porovnaní so schváleným rozpočtom na rok 2018 bol zaznamenaný v dávke materskej o 59,10 Eur. Nárast súvisí so zvýšením denného vymeriavacieho základu dávky materskej zo 70 % na 75 % od 1. júna 2017.

<b>3.2. Výdavky z dôchodkového poistenia</b>	<b>3 514 309 tis. Eur,</b>
čo je 49,87 % schváleného rozpočtu na rok 2018 vo výške	7 046 730 tis. Eur,
a 100,26 % časového rozpisu vo výške	3 505 202 tis. Eur,
<b>Výdavky základného fondu starobného poistenia</b>	<b>3 047 831 tis. Eur,</b>
čo je 50,00 % schváleného rozpočtu na rok 2018 vo výške	6 095 626 tis. Eur,
a 100,65 % časového rozpisu vo výške	3 028 004 tis. Eur,
<b>Výdavky základného fondu invalidného poistenia</b>	<b>466 478 tis. Eur,</b>
čo je 49,05 % schváleného rozpočtu na rok 2018 vo výške	951 104 tis. Eur,
a 97,75 % časového rozpisu vo výške	477 198 tis. Eur.

Čerpanie finančných prostriedkov z dôchodkového poistenia bolo vyššie o 9 107 tis. Eur oproti schválenému rozpočtu na rok 2018.

Vyššie ako rozpočtované, boli výdavky v základnom fonde starobného poistenia o 19 827 tis. Eur, najmä v dôchodkoch starobných (30 112 tis. Eur), z dôvodu vyššieho počtu a vyššej priemernej výšky novopriznávaných dôchodkov ako bolo rozpočtované na rok 2018.

Nižšie ako rozpočtované, boli výdavky v základnom fonde invalidného poistenia o 10 720 tis. Eur, najmä v dôchodkoch vdovských (5 763 tis. Eur), z dôvodu nižšieho počtu novopriznávaných dôchodkov ako bolo rozpočtované na rok 2018.

Sociálna poisťovňa od začiatku roka 2016 prijímala žiadosti a opätovne priznávala pozostalostné dôchodky tým vdovám a vdovcom, ktorí ovdoveli pred 1. januárom 2004. Výplata týchto pozostalostných dôchodkov sa k 30. júnu 2018 realizovala 10 042 dôchodcom. V hodnotenom období vyplatila Sociálna poisťovňa tieto pozostalostné dôchodky v sume 6 995 tis. Eur.

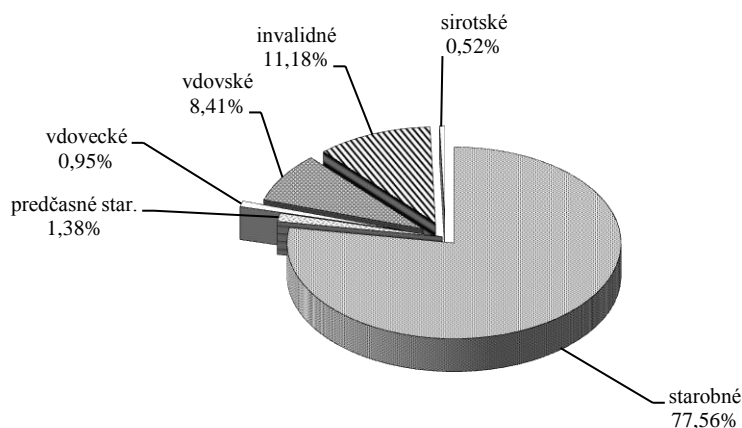
Výplata dôchodkových dávok na krytie nárokov príslušníkov ozbrojených zložiek sa realizovala v hodnotenom období v celkovej sume 18 706 tis. Eur. Priemerná výška dôchodku príslušníkov ozbrojených zložiek bola k 30. júnu 2018 v sume 232,05 Eur a bola vyplatená 12 951 príslušníkom ozbrojených zložiek.

Od 1. januára 2018 Sociálna poisťovňa prepočítava starobné dôchodky dôchodcom, ktorým bol starobný dôchodok priznaný podľa predpisov účinných pred 1. januárom 2004. Na zvýšenie uvedených prepočítaných starobných dôchodkov boli k 30. júnu 2018 vynaložené finančné prostriedky v sume 20 632 tis. Eur a boli vyplatené 85 690 dôchodcom. Po prepočte starobného

dôchodku nebola suma dôchodku zvýšená 9 209 dôchodcom (nová suma dôchodku je nižšia ako vyplácaná suma dôchodku).

Výška výdavkov na dôchodkové dávky v hodnotenom období zahŕňa aj zvýšenie dôchodkov od 1. januára 2018 (valorizácia) v zmysle § 82 a 293dx zákona o sociálnom poistení vo výške 72 284 tis. Eur. Zvýšenie na jeden dôchodok predstavovalo 6,62 Eur (na starobný dôchodok 8,08 Eur, predčasný starobný dôchodok 8,13 Eur a na invalidný dôchodok 5,28 Eur).

Podiel jednotlivých dôchodkových dávok na celkových výdavkoch v percentuálnom vyjadrení je znázornený v grafe:

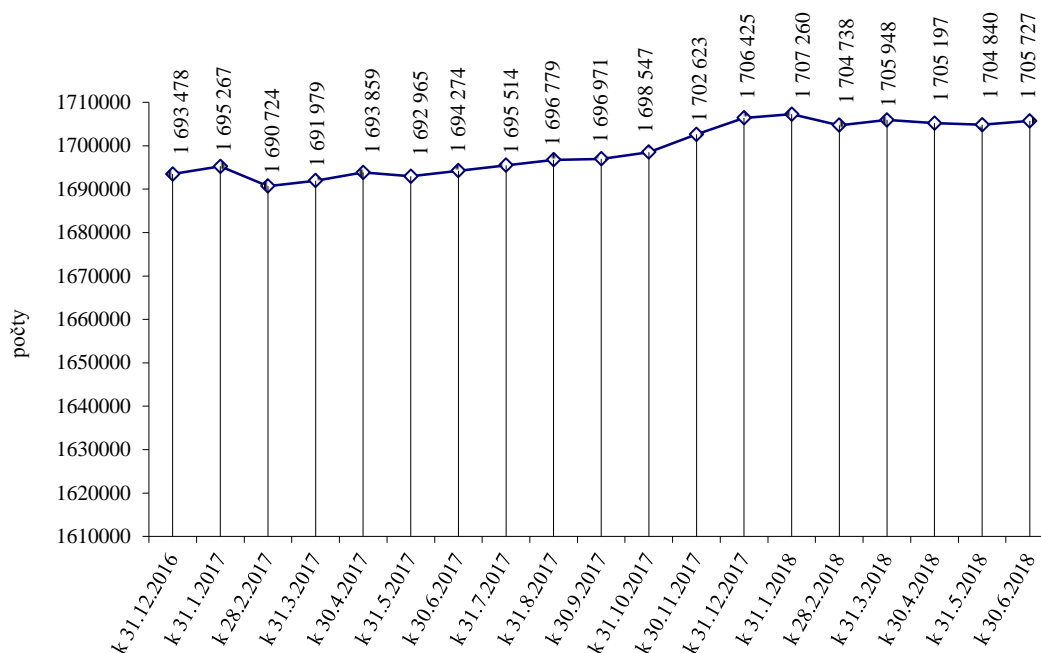


V porovnaní so stavom k 31. decembru 2017 sa v hodnotenom období znížil počet vyplácaných dôchodkov o 698. Najväčší pokles bol zaznamenaný v prípade vdovských dôchodkov (o 2 119). Najväčší nárast bol zaznamenaný v prípade invalidných dôchodkov (o 1 010).

Prehľad o počte vyplácaných dôchodkov podľa druhu dôchodku k 30. júnu 2018, v porovnaní so stavom k 30. júnu 2017 a k 31. decembru 2017 je v tabuľke:

Druh dôchodku	Stav k			Rozdiel 3-1	Rozdiel 3-2
	30.6.2017	31.12.2017	30.6.2018		
a	1	2	3	4	5
Starobný dôchodok	1 046 877	1 064 393	1 064 322	17 445	-71
Predčasný starobný dôchodok	20 535	16 467	16 462	-4 073	-5
Invalidný dôchodok	238 137	235 706	236 716	-1 421	1 010
Vdovský dôchodok	294 697	294 914	292 795	-1 902	-2 119
Vdovecký dôchodok	46 496	47 147	47 346	850	199
Sirotský dôchodok	22 071	21 253	21 109	-962	-144
Dôchodky neprev. do automat. evidencie	46	11	29	-17	18
Dôchodky vyplácané do cudziny	25 415	26 534	26 948	1 533	414
Celkom	1 694 274	1 706 425	1 705 727	11 453	- 698

Vývoj počtu vyplácaných dôchodkov podľa jednotlivých mesiacov roka 2017 a 2018:



Prehľad o priemernej mesačnej výške vyplácaného sólo dôchodku podľa druhu dôchodku k 30. júnu 2018, v porovnaní so stavom k 30. júnu 2017 a k 31. decembru 2017 je v tabuľke:

Druh dôchodku	Výška vyplácaného sólo dôchodku k			v Eur	
	30.6.2017	31.12.2017	30.6.2018	Rozdiel 3-1	Rozdiel 3-2
	1	2	3	4	5
Starobný dôchodok	427,25	428,31	441,64	14,39	13,33
Predčasný starobný dôchodok	407,60	405,26	412,61	5,01	7,35
Invalidný dôchodok	267,32	265,59	270,20	2,88	4,61
Vdovský dôchodok	250,30	250,06	254,98	4,68	4,92
Vdovecký dôchodok	194,69	195,40	201,62	6,93	6,22
Sirotský dôchodok	130,28	131,07	132,02	1,74	0,95

Prehľad o priemernej výške vyplácaných sólo dôchodkov podľa druhu dôchodku a pohlavia k 30. júnu 2018 je uvedený v tabuľke:

Druh dôchodku	v Eur		
	muži	ženy	spolu
a	1	2	3
Starobný dôchodok	490,56	394,06	441,64
Predčasný starobný dôchodok	437,72	370,73	412,61
Invalidný dôchodok	293,52	245,88	270,20
Vdovský dôchodok	X	254,98	254,98
Vdovecký dôchodok	201,62	X	201,62
Sirotský dôchodok	127,02	134,02	132,02



Prehľad o priemernej mesačnej výške vyplácaného sólo dôchodku podľa druhu dôchodku a pohlavia k 30. júnu 2018, v porovnaní so stavom k 30. júnu 2017 a k 31. decembru 2017 je v tabuľke:

Muži			v Eur		
Druh dôchodku	Výška vyplácaného sólo dôchodku k			Rozdiel	Rozdiel
	30.6.2017	31.12.2017	30.6.2018	3-1	3-2
a	1	2	3	4	5
Starobný dôchodok	475,06	476,14	490,56	15,50	14,42
Predčasný starobný dôchodok	429,67	424,37	437,72	8,05	13,35
Invalidný dôchodok	291,23	288,97	293,52	2,29	4,55
Vdovecký dôchodok	194,69	195,40	201,62	6,93	6,22
Sirotský dôchodok	124,65	126,53	127,02	2,37	0,49

Ženy			v Eur		
Druh dôchodku	Výška vyplácaného sólo dôchodku k			Rozdiel	Rozdiel
	30.6.2017	31.12.2017	30.6.2018	3-1	3-2
a	1	2	3	4	5
Starobný dôchodok	381,17	382,25	394,06	12,89	11,81
Predčasný starobný dôchodok	362,61	360,75	370,73	8,12	9,98
Invalidný dôchodok	242,32	241,15	245,88	3,56	4,73
Vdovský dôchodok	250,30	250,06	254,98	4,68	4,92
Sirotský dôchodok	132,51	132,87	134,02	1,51	1,15

Sociálna poisťovňa k 30. júnu 2018 poukazovala dôchodky do peňažných ústavov celkom 966 731 dôchodcom, čo predstavuje oproti stavu k 31. decembru 2017 nárast o 8 790. Výdavky na dôchodkové dávky poukázané dôchodcom do peňažných ústavov k 30. júnu 2018 predstavovali 2 487 836 tis. Eur, čo je 70,8 % z celkových výdavkov. V nasledujúcej tabuľke je prehľad vývoja počtu dôchodcov, ktorým sú dôchodkové dávky poukazované do peňažných ústavov k 30. júnu 2018 v porovnaní so stavom k 31. decembru 2017.

Peňažný ústav	Stav k	Rok 2018		Rozdiel	
	31.12.2017	k 31.3.	k 30.6.	2 - 1	3 - 1
a	1	2	3	4	5
Poštová banka, a.s.	321 971	317 838	314 380	-4 133	-7 591
Slovenská sporiteľňa, a.s.	317 883	322 223	325 272	4 340	7 389
Všeobecná úverová banka, a.s.	161 210	162 718	163 879	1 508	2 669
Tatra banka, a.s.	56 227	57 459	58 435	1 232	2 208
Československá obchodná banka, a.s.	33 516	33 925	34 290	409	774
PRIMA banka Slovensko, a.s.	29 996	30 701	31 375	705	1 379
OTP Banka Slovensko, a.s.	13 327	13 364	13 386	37	59
Unicredit bank Slovakia, a.s.	15 435	16 137	16 632	702	1 197
MBANK S.A., pobočka zahraničnej banky v SR	7 206	7 462	7 649	256	443
Národná banka Slovenska	325	333	339	8	14
FIO Banka, a.s.pobočka zahraničnej banky	721	835	955	114	234
Privatbanka, a.s.	75	79	81	4	6
OBERBANK AG, pobočka zahraničnej banky v SR	24	25	26	1	2
J&T Banka a.s., pobočka zahraničnej banky	14	16	18	2	4
PSSP Prvá Stavebná sporiteľňa	8	9	9	1	1
BKS BANK AG, pobočka zahraničnej banky v SR	2	2	2	0	0
Wustenrot Stavebná sporiteľňa, a.s.	1	1	1	0	0
Štátna pokladnica (ZVaJS)* /	0	0	2	0	2
<b>S p o l u</b>	<b>957 941</b>	<b>963 127</b>	<b>966 731</b>	<b>5 186</b>	<b>8 790</b>

\*/ ZVaJS – Zbor väzenskej a justičnej stráže

**3.3. Výdavky základného fondu úrazového poistenia** **25 650 tis. Eur,**  
 čo je 48,12 % schváleného rozpočtu na rok 2018 vo výške **53 304 tis. Eur**  
 a 94,31 % časového rozpisu vo výške **27 197 tis. Eur.**

- V uvedenej sume výdavkov sú zahrnuté:
- výdavky na úrazové dávky **24 051 tis. Eur,**
  - zúčtovanie dôchodkových dávok **-16 tis. Eur.**
  - poistné do základného fondu starobného poistenia a príspevky na SDS platené do základného fondu príspevkov na SDS **1 615 tis. Eur.**

V mesiacoch január až jún 2018 boli výdavky základného fondu úrazového poistenia v členení na dávky v porovnaní s časovým rozpisom a v porovnaní s rovnakým obdobím roka 2017:

v tis. Eur

Výdavky základného fondu úrazového poistenia	Časový rozpis	Skutočnosť január až jún		Rozdiel		% plnenia 3/1	Index 3/2
		2017	2018	3-1	3-2		
a	1	2	3	4	5	6	7
úrazový príplatok	2 537	2 408	2 658	121	250	104,77	110,38
úrazová renta	14 543	12 883	13 475	-1 068	592	92,66	104,60
jednorazové vyrovnanie	91	69	99	8	30	108,79	143,48
pozostalostná úrazová renta	198	159	183	-15	24	92,42	115,09
jednorazové odškodnenie	446	426	310	-136	-116	69,51	72,77
pracovná rehabilitácia a rehabilitačné	0	0	0	0	0	0	0
rekvalifikácia a rekvalifikačné	0	0	0	0	0	0	0
náhrada za bolesť a náhrada za sťaženie spol. uplatnenia	7 792	7 090	7 205	-587	115	92,47	101,62
náhrada nákladov spojených s liečením	88	64	59	-29	-5	67,05	92,19
náhrada nákladov spojených s pohrebom	39	23	21	-18	-2	53,85	91,30
výplata poistných plnení m. r.	95	54	41	-54	-13	43,16	75,93
zúčtovanie dávok § 112	0	-40	-16	-16	24	0,00	40,00
18% prevod do ZFSP za pob. úrazovej renty	1 368	1 556	1 615	247	59	118,06	103,79
<b>Celkom</b>	<b>27 197</b>	<b>24 692</b>	<b>25 650</b>	<b>-1 547</b>	<b>958</b>	<b>94,31</b>	<b>103,88</b>

V mesiacoch január až jún 2018 boli výdavky základného fondu úrazového poistenia nižšie o 1 547 tis. Eur v porovnaní s časovým rozpisom a vyššie o 958 tis. Eur v porovnaní s rovnakým obdobím roka 2017.

Najvyšší podiel na vyplatených úrazových dávkach má úrazová renta v sume 13 475 tis. Eur. V mesiacoch január až jún 2018 bolo ústredím Sociálnej poisťovne (ďalej len „ústredie“) vyplatených priemerne mesačne 7 246 úrazových rent a 185 pozostalostných úrazových rent spolu v sume 13 658 tis. Eur. Pobočky vyplatili úrazové dávky v sume 10 393 tis. Eur.

**3.4. Výdavky základného fondu garančného poistenia** **8 125 tis. Eur,**  
 čo je 55,10 % schváleného rozpočtu na rok 2018 vo výške **14 745 tis. Eur**  
 a 108,64 % časového rozpisu vo výške **7 479 tis. Eur.**

- V uvedenej sume výdavkov sú zahrnuté:
- výdavky na dávku garančného poistenia **1 116 tis. Eur,**

- výdavky na úhradu príspevkov na SDS, ktoré nezaplatil zamestnávateľ do základného fondu príspevkov na SDS do 60 dní odo dňa ich splatnosti 7 009 tis. Eur.

V mesiacoch január až jún 2018 boli výdavky základného fondu garančného poistenia v porovnaní s časovým rozpisom a v porovnaní s rovnakým obdobím roka 2017:

v tis. Eur

Základný fond garančného poistenia	Časový rozpis	Skutočnosť január až jún		Rozdiel		% plnenia 3/1	Index 3/2
		2017	2018	3-1	3-2		
a	1	2	3	4	5	6	7
výdavky na dávku garančného poistenia	2 023	1 519	1 116	-907	-403	55,17	73,47
úhrada príspevkov na SDS	5 456	5 564	7 009	1 553	1 445	128,46	125,97
Celkom	7 479	7 083	8 125	646	1 042	108,64	114,71

Výdavky základného fondu garančného poistenia boli v mesiacoch január až jún 2018 vyššie v porovnaní s časovým rozpisom o 646 tis. Eur a v porovnaní s rovnakým obdobím roka 2017 o 1 042 tis. Eur.

V mesiacoch január až jún 2018 bola priemerná mesačná výška dávky garančného poistenia 1 413,10 Eur a priemerný mesačný počet prípadov vyplatenej dávky bol 132 prípadov.

**3.5. Výdavky základného fondu poistenia v nezamestnanosti** **85 768 tis. Eur,**  
 čo je 52,65 % schváleného rozpočtu na rok 2018 vo výške 162 901 tis. Eur  
 a 105,55 % časového rozpisu vo výške 81 259 tis. Eur.

- V uvedenej sume výdavkov sú zahrnuté:
- výdavky na dávku v nezamestnanosti 85 686 tis. Eur,
- zúčtovanie dôchodkových dávok -143 tis. Eur,
- refundácia dávky v nezamestnanosti štátom EÚ 225 tis. Eur.

V mesiacoch január až jún 2018 boli výdavky základného fondu poistenia v nezamestnanosti v porovnaní s časovým rozpisom a v porovnaní s rovnakým obdobím roka 2017:

v tis. Eur

Základný fond poistenia v nezamestnanosti	Časový rozpis	Skutočnosť január až jún		Rozdiel		% plnenia 3/1	Index 3/2
		2017	2018	3-1	3-2		
a	1	2	3	4	5	6	7
výdavky na dávku v nezamestnanosti	81 259	83 677	85 686	4 427	2 009	105,45	102,40
zúčtovanie dávok § 112	0	-146	-143	-143	3	0,00	97,95
refundácia dávky v nezamestnanosti do EÚ	0	139	225	225	86	0,00	161,87
Celkom	81 259	83 670	85 768	4 509	2 098	105,55	102,51

Výdavky základného fondu poistenia v nezamestnanosti k 30. júnu 2018 boli vyššie v porovnaní s časovým rozpisom o 4 509 tis. Eur a v porovnaní s rovnakým obdobím roka 2017 o 2 098 tis. Eur.

V mesiacoch január až jún 2018 bola priemerná mesačná výška dávky v nezamestnanosti 398,80 Eur a priemerný mesačný počet dávky v nezamestnanosti bol 35 810.

### 3.6. Výdavky (náklady) správneho fondu

V rozpočte výdavkov (nákladov) správneho fondu v roku 2018 sa predpokladalo použitie prostriedkov správneho fondu v sume **107 850 tis. Eur**.

V nadväznosti na požiadavky súvisiace so zabezpečením výkonu sociálneho poistenia do konca roka 2018 a tvorbu správneho fondu v bežnom roku 2018, v zmysle § 168 ods.2 zákona o sociálnom poistení generálny riaditeľ Sociálnej poisťovne dňa 9. januára 2018 schválil úpravu rozpočtu rozpočtu správneho fondu Sociálnej poisťovne na rok 2018 na sumu **163 864 tis. Eur**.

Použitie finančných prostriedkov správneho fondu v roku 2018:

v tis. Eur				
Ukazovateľ	Rozpis rozpočtu na rok 2018	Rozpis rozpočtu na rok 2018 po úpravách k 30.06.2018	Skutočnosť za január až jún 2018	% plnenia 3/2
a	1	2	3	4
Bežné výdavky, v tom:	105 430	149 529	63 579	42,52
- mzdy	57 657	73 560	31 769	43,19
- poisťné a príspevok do poisťovní	21 922	28 329	12 203	43,08
- tovary a služby	25 353	46 595	18 960	40,69
- bežné transfery	498	1 045	647	61,91
Kapitálové výdavky, v tom:	2 420	14 335	495	3,45
- všeobecné investície	570	6 781	313	4,63
- výdavky na informačno-komunikačné technológie	1 850	7 554	182	2,40
Spolu použitie správneho fondu	107 850	163 864	64 074	39,10

#### 3.6.1 Bežné výdavky (náklady)

Vynaložené finančné prostriedky správneho fondu súvisiace s krytím **bežných výdavkov (nákladov)** boli v sume **63 579 tis. Eur**,

v tom:

- ústredie 30 771 tis. Eur,
- pobočky 32 808 tis. Eur.

Podiel bežných výdavkov (nákladov) v sume 63 579 tis. Eur na celkových použitých prostriedkoch správneho fondu 64 074 tis. Eur za január až jún 2018 je **99,23 %**.

v tis. Eur				
Ukazovateľ	Ústredie, skutočnosť za január až jún 2018	Pobočky, skutočnosť za január až jún 2018	Spolu skutočnosť za január až jún 2018	Podiel v %
a	1	2	3	4
Bežné výdavky (náklady)	30 771	32 808	63 579	99,23
Kapitálové výdavky	495	-	495	0,77
Správny fond spolu	31 266	32 808	64 074	100,00

Na celkovom plnení upraveného rozpočtu správneho fondu za január až jún 2018 sa podieľali **osobné náklady vo výške 45 904 tis. Eur**, z toho mzdové prostriedky, poisťné a príspevok do poisťovní podľa organizačných zložiek Sociálnej poisťovne boli:

v tis. Eur

Ukazovateľ	Rozpis rozpočtu na rok 2018	Rozpis rozpočtu na rok 2018 po úpravách k 30.06.2018	Skutočnosť za január až jún 2018	% plnenia 3/2
a	1	2	3	4
Mzdové prostriedky spolu	57 657	73 560	31 769	43,19
v tom : - ústredie	20 343	34 731	12 485	35,95
- pobočky	37 314	38 829	19 284	49,66
Poisťné a príspevok do poisťovní	21 922	28 329	12 203	43,08
v tom : - ústredie	7 885	13 715	4 774	34,81
- pobočky	14 037	14 614	7 429	50,83

Finančné prostriedky rozpočtované na krytie výdavkov (nákladov) správneho fondu ústredia a pobočiek spolu v upravenom rozpise rozpočtu na tovary a služby v celkovej sume 46 595 tis. Eur, boli za január až jún 2018 čerpané vo výške 18 960 tis. Eur, čo je plnenie ročného rozpočtu na 40,69 %.

Finančné prostriedky rozpočtované na krytie výdavkov (nákladov) správneho fondu ústredia a pobočiek spolu v upravenom rozpise rozpočtu na bežné transfery v celkovej sume 1 045 tis. Eur, boli za január až jún 2018 čerpané vo výške 647 tis. Eur, čo je plnenie ročného rozpočtu na 61,91 %.

Podľa vybraných **nákladových položiek** analytického členenia bolo použitie správneho fondu:

v tis. Eur

Ukazovateľ	Rozpis rozpočtu na rok 2018	Rozpis rozpočtu na rok 2018 po úpravách k 30.06.2018	Skutočnosť za január až jún 2018	% plnenia 3/2
a	1	2	3	4
- spotrebované nákupy	2 933	3 684	1 431	38,84
- služby	18 365	36 858	14 687	39,85
- osobné náklady	82 550	105 988	45 904	43,31
- dane a poplatky	317	312	210	67,31
- ostatné náklady	1 265	2 687	1 347	50,13

### 3.6.2. Kapitálové výdavky

Vynaložené finančné prostriedky správneho fondu súvisiace s krytím kapitálových výdavkov za január až jún 2018 boli vo výške 495 tis. Eur, čo z upraveného rozpočtu na rok 2018 14 335 tis. Eur, je plnenie na 3,45 %.

V kategórii kapitálových výdavkov boli čerpané finančné prostriedky:

- na podpoložke nákup softvéru vo výške	3 tis. Eur,
- na podpoložke nákup výpočtovej techniky vo výške	179 tis. Eur,
- na podpoložke nákup prevádzkových strojov, prístrojov vo výške	15 tis. Eur,
- na položke prípravná a projektová dokumentácia vo výške	16 tis. Eur,
- na položke realizácia stavieb a ich technické zhodnotenie vo výške	282 tis. Eur.

#### 4. Výdavky na dávky, ktoré hradí štát

Na výplatu dávok, ktoré uhrádza štát podľa § 168a a § 285 písm. a) až m) a písm. o) zákona o sociálnom poistení, poukázalo MPSVR SR Sociálnej poisťovni v mesiacoch január až jún 2018 finančné prostriedky v sume 42 737 tis. Eur.  
Tieto dávky boli vyplatené v sume 44 941 tis. Eur,  
čo zo schváleného rozpočtu MPSVR SR na rok 2018 v sume 77 519 tis. Eur  
predstavuje plnenie na 57,97 %.

Z rozdielu príjmov a výdavkov k 30. júnu 2018 vyplýva pohľadávka Sociálnej poisťovne voči MPSVR SR v sume 2 204 tis. Eur. V zmysle Zmluvy o poukazovaní rozpočtových prostriedkov, ktoré poskytuje štát na úhradu nákladov na plnenia podľa § 168a a § 285 ods.1, písm. a) až m) a písm. o) zákona o sociálnom poistení a o ich zúčtovaní bude pohľadávka vysporiadaná pri poukazovaní zálohy na nasledujúci mesiac.

Súčasťou dávok, ktoré hradí štát sú tiež výdavky na vianočný príspevok a náklady spojené s jeho výplatou, ktoré boli k 30. júnu 2018 vyplatené v sume 1 703 tis. Eur a výdavky na príplatok k dôchodku politickým väzňom a náklady spojené s jeho výplatou, ktoré predstavovali sumu 913 tis. Eur.

Od 1. júla 2015 sú súčasťou dávok, ktoré hradí štát, výdavky na zvýšenie dôchodku na sumu minimálneho dôchodku. Podľa § 82b zákona č.140/2015 zo 16. júna 2015, ktorým sa mení a dopĺňa zákon č. 461/2003 Z. z. v znení neskorších predpisov a ktorým sa menia a dopĺňajú niektoré zákony, na zvýšenie sumy starobného a sumy invalidného dôchodku vyplácaného po dovŕšení dôchodkového veku na sumu minimálneho dôchodku vyplatila Sociálna poisťovňa k 30. júnu 2018 sumu 7 983 tis. Eur.

Výplata dôchodkov na sumu minimálneho dôchodku sa k 30. júnu 2018 realizuje 48 708 dôchodcom, z toho 116 dôchodcom do zabezpečenia pravidelnej mesačnej výplaty a 48 592 dôchodcom v pravidelnej mesačnej výplate.

Od 1. januára 2016 sú súčasťou dávok, ktoré hradí štát, výdavky na:

- vyrovnávací príplatok podľa § 168a zákona o sociálnom poistení (v zmysle § 69b až § 69d zákona č.140/2015 zo 16. júna 2015, ktorým sa mení a dopĺňa zákon č. 461/2003 Z. z. v znení neskorších predpisov a ktorým sa menia a dopĺňajú niektoré zákony). Výdavky predstavovali k 30. júnu 2018 sumu 387 tis. Eur.

- príspevok športovému reprezentantovi a úhrada výdavkov spojených s jeho výplatou podľa § 285 ods.1, písm. o) a § 285 ods. 2 zákona o sociálnom poistení (v zmysle zákona č.112/2015 zo 14. mája 2015, ktorým sa mení a dopĺňa zákon č. 461/2003 Z. z. v znení neskorších predpisov a ktorým sa menia a dopĺňajú niektoré zákony). Výdavky na príspevok a náklady spojené s jeho výplatou boli k 30. júnu 2018 vyplatené v sume 37 tis. Eur.

Na výplatu dávky príspevok účastníkom národného boja za oslobodenie a vdovám a vdovcom po týchto osobách (ďalej len „príspevok“) podľa § 285 ods.1, písm. n) zákona o sociálnom poistení

poukazuje Sociálnej poisťovni finančné prostriedky Ministerstvo obrany Slovenskej republiky (ďalej len „MO SR“).

Výdavky na príspevok a na úhradu výdavkov spojených s jeho výplatou boli k 30. júnu 2018 vyčíslené v sume 823 tis. Eur. MO SR Sociálnej poisťovni poukázalo finančné prostriedky na výdavky, ktoré sa viažu k hodnotenému obdobiu roka 2018 v sume 692 tis. Eur. Závazok MO SR voči Sociálnej poisťovni v tejto sume 131 tis. Eur bude vyrovnaný v nasledujúcom období.

## 5. Záver

Z porovnania skutočných príjmov a výdavkov Sociálnej poisťovne k 30. júnu 2018 vyplývajú bilančné rozdiely v hospodárení Sociálnej poisťovne podľa jednotlivých fondov:

v tis. Eur				
Fond	Bilančný rozdiel v bežnom roku	Prevod zostatku z roku 2017	Riešenie deficitu v dôchodkovom poistení	Bilančný rozdiel k 30.6.2018
Základný fond nemocenského poistenia	-7 888	56 559	-10 000	38 671
Základný fond starobného poistenia	-1 150 607	208 715	1 010 000	68 108
Základný fond invalidného poistenia	205 017	166 988	-290 000	82 005
<i>Dôchodkové poistenie spolu</i>	<i>-945 590</i>	<i>375 703</i>	<i>720 000</i>	<i>150 113</i>
Základný fond úrazového poistenia	62 597	21 993	-55 000	29 590
Základný fond garančného poistenia	16 281	9 331	-15 000	10 612
Základný fond poistenia v nezamestnanosti	122 350	42 321	-110 000	54 671
Rezervný fond solidarity	543 781	59 801	-530 000	73 582
Správny fond	24 843	0	0	24 843
Spolu	-183 626	565 708	0	382 082

Hospodárenie Sociálnej poisťovne k 30. júnu 2018 skončilo bilančným rozdielom 382 082 tis. Eur, čo je o 18 282 tis. Eur viac, ako sa predpokladalo v časovom rozpise.

x x x

## Informácia o príspevkoch na SDS v mesiacoch január až jún 2018

Sociálna poisťovňa vybrala príspevky na SDS vo výške 318 129 tis. Eur,  
čo je 52,24 % v roku 2018 predpokladanej sumy 608 980 tis. Eur.

DSS boli za EAO postúpené príspevky na SDS v sume 306 860 tis. Eur,  
čo je 53,05 % v roku 2018 predpokladanej sumy 578 460 tis. Eur.

V tom príspevky na SDS za:

- zamestnancov 291 865 tis. Eur,  
- SZČO 14 645 tis. Eur,  
- DPO 350 tis. Eur.

Príspevky na SDS, ktoré nezaplatil zamestnávateľ za zamestnanca do 60 dní odo dňa ich splatnosti a Sociálna poisťovňa je povinná ich uhradiť zo základného fondu garančného poistenia DSS (sú výdavkom ZFGP), boli postúpené v sume 7 009 tis. Eur,  
čo je 63,83 % v roku 2018 predpokladanej sumy 10 980 tis. Eur.

Príspevky na SDS za sporiteľov štátu boli postúpené v sume 10 345 tis. Eur,  
 čo je 35,92 % v roku 2018 predpokladanej sumy 28 798 tis. Eur.

Sociálna poisťovňa postúpila príspevky na SDS za sporiteľov, ktorí sa stali poberateľmi úrazovej renty v sume 130 tis. Eur,  
 čo je 65,00 % v roku 2018 predpokladanej sumy 200 tis. Eur.

Za hodnotené obdobie bolo z DSS do správneho fondu vrátené penále postúpené bez právneho dôvodu v sume 1 tis. Eur.

V mesiacoch január až jún 2018 boli postúpené príspevky na SDS v celkovej sume 324 343 tis. Eur, čo je v porovnaní s rovnakým obdobím roka 2017 (268 090 tis. Eur) viac o 56 253 tis. Eur.

K 30. júnu 2018 evidovala Sociálna poisťovňa 1 453 362 sporiteľov, čo je od začiatku tohto roka prírastok 27 519 sporiteľov. Prehľad o štruktúre sporiteľov vyjadruje nasledovná tabuľka:

1.	zamestnanci	1 031 744
2.	SZČO	99 765
3.	dobrovoľne dôchodkovo poistené osoby	2 586
4.	sporitelia, za ktorých platí príspevky na SDS štát	84 771
	v tom:	
	a) osoba starajúca sa o dieťa do 6 rokov veku	64 268
	b) osoba, ktorá sa stará o dieťa s nepriaznivým zdravotným stavom do 18 rokov veku	908
	c) osoba poberajúca peňažný príspevok za opatrovanie	5 688
	d) osoba, ktorá vykonávajúca osobnú asistenciu fyzickej osoby s ťažkým zdravotným postihnutím	208
	e) osoba, ktorej sa poskytuje materské	13 699
	f) vojak dobrovoľnej vojenskej prípravy, ak nie je dôchodkovo poistený	0
5.	sporitelia, za ktorých platí príspevky na SDS Sociálna poisťovňa	1 157
6.	bez účasti na SDS	233 339

Od roku 2005 do 30. júna 2018 evidovala Sociálna poisťovňa 343 264 žiadostí o prestup do inej DSS. Z nich bolo realizovaných 297 571 prestupov. Od začiatku tohto roka bolo zrealizovaných 14 319 prestupov.

x x x

### **Očakávané výsledky hospodárenia Sociálnej poisťovne v roku 2018**

Sociálna poisťovňa v očakávanej skutočnosti roka 2018 zohľadňuje skutočné výsledky hospodárenia Sociálnej poisťovne v roku 2017, v mesiacoch január až jún 2018 a predpoklad ich vývoja do konca roka 2018, vplyv makroekonomických ukazovateľov zverejnených IFP MF SR 18. júna 2018.



**Príjmy Sociálnej poisťovne sa v roku 2018 očakávajú:**

v tis. Eur

Ukazovateľ	Rok 2018		Rozdiel
	Schválený rozpočet	Očakávaná skutočnosť	2-1
a	1	2	3
Zdroje celkom	8 512 237	8 695 742	183 505
v tom:			
prevod z minulých rokov	515 027	565 708	50 681
príjmy v bežnom roku	7 997 210	8 130 034	132 824
v tom:			
a) príjmy z bežného poistného od EAO	7 215 395	7 351 206	135 811
b) príjmy z poistného od štátu	276 110	220 204	-55 906
c) príjmy od Sociálnej poisťovne	2 500	2 451	-49
d) príjmy zo sankcií	16 303	16 493	190
e) príjmy z dlžného poistného	209 493	410 621	201 128
f) ostatné príjmy	270 712	122 331	-148 381
z toho príjmy zo ŠR SR	255 392	106 413	-148 979
g) príspevky na SDS zaplatené zamestnávateľom po uplynutí 60 dní	5 161	5 130	-31
h) príjmy správneho fondu z príspevkov na SDS (EAO)	1 464	1 507	43
i) príjmy správneho fondu z príspevkov na SDS (štát)	72	58	-14
j) príjmy z otvorenia II. piliera vr. príjmov správneho fondu vo výške 2,15%	0	33	33

V roku 2018 sa očakáva vyššie plnenie rozpočtu príjmov z bežného poistného od EAO o 135 811 tis. Eur a z dlžného poistného o 201 128 tis. Eur. Relevantný význam pre očakávané plnenie príjmov z dlžného poistného má postúpenie pohľadávok na poistnom voči Národnej transfúznej službe SR a voči nemocniciam (zdravotníckym zariadeniam v zmysle „Konceptie oddĺženia zdravotníckych zariadení“) na vymáhanie spoločnosti Debitum, a.s.. V zmysle zmlúv o postúpení pohľadávok číslo 52565-1/2018-BA a 52563-1/2018-BA zaplatila spoločnosť Debitum, a.s. **odplatu za postúpenie pohľadávok Sociálnej poisťovni v mesiaci júl 2018 v celkovej výške 187 219 tis. Eur.** Uvedená odplata bola určená podľa zásad fixného diskontu uvedených v Konceptii oddĺžovania zdravotníckych zariadení.

Príjmy z poistného od štátu sa očakávajú nižšie o 55 906 tis. Eur.

Výber od EAO vrátane príspevkov na SDS sa v roku 2018 očakáva o 354 609 tis. Eur vyšší, ako bolo rozpočtované.

Do ostatných príjmov Sociálnej poisťovne v roku 2018 bol zapracovaný očakávaný transfer finančných prostriedkov zo ŠR SR vo výške 106 413 tis. Eur, čo je menej o 148 979 tis. Eur ako v schválenom rozpočte.

**Výdavky (náklady) Sociálnej poisťovne v roku 2018** sa predpokladajú:

v tis. Eur

Ukazovateľ	Rok 2018		Rozdiel 2-1
	Schválený rozpočet	Očakávaná skutočnosť	
a	1	2	3
Použitie prostriedkov celkom	7 989 682	8 086 316	96 634
v tom:			
základný fond nemocenského poistenia	604 152	631 550	27 398
základný fond starobného poistenia	6 095 626	6 133 776	38 150
základný fond invalidného poistenia	951 104	930 954	-20 150
dôchodkové poistenie spolu	7 046 730	7 064 730	18 000
základný fond úrazového poistenia , v tom:	53 304	50 500	-2 804
- výdavky na úrazové dávky	50 604	47 800	-2 804
- úhrada poistného na starobné poistenie a príspevkov na SDS za poberateľov úrazovej renty	2 700	2 700	0
základný fond garančného poistenia , v tom:	14 745	16 084	1 339
- výdavky na dávku garančného poistenia	3 765	2 584	-1 181
- úhrada príspevkov na SDS nezaplatených zamestnávateľom do základného fondu príspevkov na SDS	10 980	13 500	2 520
základný fond poistenia v nezamestnanosti	162 901	162 901	0
správny fond	107 850	160 551	52 701

**V roku 2018** sa očakávajú celkovo **vyššie výdavky** (náklady) Sociálnej poisťovne **o 96 634 tis. Eur** oproti schválenému rozpočtu na rok 2018.

Výdavky v roku 2018 sa očakávajú:

- v základnom fonde nemocenského poistenia vyššie o 27 398 tis. Eur z dôvodu predpokladaného vyššieho priemerného mesačného počtu prípadov dávok (zvýšená chorobnosť – sezónna epidémia chrípky začiatkom roka 2018);
- v základnom fonde starobného poistenia vyššie o 38 150 tis. Eur z dôvodu vyššieho počtu a vyššej priemernej výšky novopripúzaných dôchodkov ako bolo rozpočtované na rok 2018 (najmä v dôchodkoch starobných);
- v základnom fonde garančného poistenia vyššie o 1 339 tis. Eur. Dôvodom je zrealnenie, v schválenom rozpise na rok 2018, uvažovaného podielu príspevkov na SDS, ktoré nezaplátil zamestnávateľ za zamestnanca do 60 dní odo dňa ich splatnosti (2 %). Skutočný podiel za prvé 4 mesiace roku 2018 dosiahol úroveň 2,46 % z postúpených príspevkov na SDS za zamestnávateľa. V očakávanej skutočnosti sa uvažuje zo zlepšením uvedeného podielu oproti skutočnosti na 2,37 %.
- v správnom fonde vyššie o 52 701 tis. Eur z dôvodu zabezpečenia výkonu sociálneho poistenia v roku 2018, najmä,
  - zrealnenie potrieb na výkon sociálneho poistenia,
  - zvýšenie výdavkov na zmeny v informačných systémoch Sociálnej poisťovne na základe legislatívnych zmien.
- v ostatných fondoch sa predpokladajú nižšie výdavky oproti schválenému rozpočtu na rok 2018, resp. na úrovni schváleného rozpočtu.

Z hľadiska **celkového hospodárenia Sociálnej poisťovne** (vrátane prevodu prostriedkov z minulých rokov) je možné očakávať k 31. decembru 2018 v jednotlivých fondoch výsledky:

v tis. Eur

Fond	Bilančný rozdiel k 31.12.2018		Rozdiel 2-1
	Schválený rozpočet	Očakávaná skutočnosť	
a	1	2	3
Základný fond nemocenského poistenia	35 000	35 000	0
Základný fond starobného poistenia	234 015	293 724	59 709
Základný fond invalidného poistenia	147 973	221 046	73 073
Základný fond úrazového poistenia	3 000	3 000	0
Základný fond garančného poistenia	3 000	3 000	0
Základný fond poistenia v nezamestnanosti	20 000	20 000	0
Rezervný fond solidarity	0	0	0
Správny fond	79 567	33 656	-45 911
Spolu	522 555	609 426	86 871

Bilančný rozdiel správneho fondu sa predpokladal v schválenom rozpočte na rok 2018 na úrovni 79 567 tis. Eur (zdroje 187 417 tis. Eur a výdavky 107 850 tis. Eur), bilančný rozdiel správneho fondu v očakávanej skutočnosti 2018 sa predpokladá na úrovni 33 656 tis. Eur (zdroje 194 207 tis. Eur a výdavky 160 551 tis. Eur).

**Hospodárenie Sociálnej poisťovne v roku 2018 by malo skončiť bilančným rozdielom 609 426 tis. Eur.** Hospodárenie Sociálnej poisťovne bude v roku 2018 ovplyvňovať deficitné hospodárenie v základnom fonde starobného poistenia. Deficit bude Sociálna poisťovňa riešiť v zmysle § 167 ods. 1 zákona o sociálnom poistení z rezervného fondu solidarity a aj z vnútorných zdrojov v zmysle § 122 ods. 4 písm. g) a § 123 ods. 2 písm. b).

x x x

Od roku 2005 má na hospodárenie Sociálnej poisťovne výrazný vplyv existencia starobného dôchodkového sporenia. Prehľad vybraných a postúpených príspevkov na SDS očakávaných v roku 2018 je uvedený v tabuľke:

v tis. Eur

Ukazovateľ	Rok 2018		Rozdiel 2-1
	Schválený rozpočet	Očakávaná skutočnosť	
a	1	2	3
Vybraté príspevky na SDS celkom	608 980	620 754	11 774
v tom:			
EAO	579 910	597 421	17 511
štát	28 870	23 084	-5 786
Sociálna poisťovňa	200	249	49
Postúpené príspevky na SDS celkom	618 438	632 703	14 265
v tom:			
EAO	578 460	595 928	17 468
štát	28 798	23 026	-5 772
Sociálna poisťovňa	200	249	49
uhradené príspevky zo ZFGP	10 980	13 500	2 520