



SOCIÁLNA POISŤOVŇA

Materiál predkladaný na 4/19 zasadnutie
Dozornej rady Sociálnej poisťovne
konané dňa 20. augusta 2019

3

SPRÁVA O HOSPODÁRENÍ SOCIÁLNEJ POISŤOVNE ZA JANUÁR AŽ JÚN 2019

Dôvod predloženia:

v súlade s § 122 ods. 4 písm. c) piaty
bod zákona č. 461/2003 Z. z
o sociálnom poistení v znení
neskorších predpisov

Materiál obsahuje:

1. Návrh uznesenia Dozornej rady Sociálnej poisťovne
2. Predkladaciu správu
3. Správu o hospodárení Sociálnej poisťovne za január až jún 2019

Materiál predkladá:

Ing. Ľubomír Vážny
generálny riaditeľ Sociálnej poisťovne

Návrh uznesenia
Dozornej rady Sociálnej poisťovne

Dozorná rada Sociálnej poisťovne

berie na vedomie

správu o hospodárení Sociálnej poisťovne za január až jún 2019.

Predkladacia správa

Správa o hospodárení Sociálnej poisťovne za január až jún 2019 sa predkladá na 4/19 zasadnutie Dozornej rady Sociálnej poisťovne v súlade s § 122 ods. 4 písm. c) piaty bod zákona č. 461/2003 Z. z. o sociálnom poistení v znení neskorších predpisov.

Správa o hospodárení Sociálnej poisťovne za január až jún 2019

Návrh rozpočtu Sociálnej poisťovne na rok 2019 schválila Národná rada Slovenskej republiky uznesením č. 1527 z 5. decembra 2018.

Schválený rozpočet Sociálnej poisťovne na rok 2019 (ďalej len „schválený rozpočet na rok 2019“) je zostavený v podmienkach zákona č. 461/2003 Z. z. o sociálnom poistení v znení neskorších predpisov (ďalej len „zákon o sociálnom poistení“) účinných k termínu spracovávania materiálu. Zohľadňuje skutočné výsledky hospodárenia Sociálnej poisťovne v roku 2017, v mesiacoch január až august 2018 a predpoklad ich vývoja do konca roka 2018, vplyv makroekonomických ukazovateľov zverejnených Inštitútom finančnej politiky Ministerstva financií Slovenskej republiky (IFP MF SR) 20. septembra 2018 a MF SR navrhované limity príjmov a výdavkov Sociálnej poisťovne.

Zároveň je v ňom premietnutý dopad zákona č. 282/2018 z 13. septembra 2018, ktorým sa mení a dopĺňa zákon č. 461/2003 Z. z. o sociálnom poistení v znení neskorších predpisov s účinnosťou od 1. januára 2019, ktorým sa určuje dôchodkový vek poistenca v roku 2019.

Schválený rozpočet na rok 2019 rešpektuje príslušné ustanovenia zákona č. 523/2004 Z. z. o rozpočtových pravidlách verejnej správy a o zmene a doplnení niektorých zákonov v znení neskorších predpisov a ďalšie predpisy a dokumenty.

Predpokladá sa, že v roku 2019 nebude Sociálnej poisťovni poskytnutý transfer finančných prostriedkov zo štátneho rozpočtu Slovenskej republiky (ŠR SR).

Dôchodkové dávky sa od 1. januára 2019 zvyšujú v závislosti od medziročného rastu spotrebiteľských cien za domácnosti dôchodcov, minimálne však o 2 % z priemerného dôchodku (daného druhu). Výdavky na zvýšenie dôchodkov na rok 2019 sa rozpočtujú vo výške 190 834 tis. Eur (zvýšenie od 1. januára 2019 o 2,6 %).

Úrazové dávky sa zvyšujú v závislosti od medziročného rastu spotrebiteľských cien vykázaného štatistickým úradom za prvý polrok kalendárneho roka, ktorý predchádza príslušnému kalendárnemu roku. Na základe uvedeného sa výdavky na zvýšenie úrazových dávok v roku 2019 rozpočtujú vo výške 802 tis. Eur (zvýšenie od 1. januára 2019 o 2,6 %).

Pri tvorbe správneho fondu sa vychádzalo zo zákonom stanovenej tvorby správneho fondu najviac vo výške 2,4 % z príjmov z poistného, 0,25 % z príspevkov na starobné dôchodkové sporenie (SDS) a ďalších ustanovených príjmov v § 168 ods. 2 zákona o sociálnom poistení.

Hospodárenie Sociálnej poisťovne bude v roku 2019 ovplyvňovať deficitné hospodárenie v dôchodkovom poistení. Deficit bude Sociálna poisťovňa riešiť v zmysle § 167 ods. 1 zákona o sociálnom poistení z rezervného fondu solidarity a aj z vnútorných zdrojov v zmysle § 122 ods. 4 písm. g) a § 123 ods. 2 písm. b) bod 6.

Nadväzne na schválenie rozpočtu na rok 2019 vykonala sekcia ekonomiky v súlade s článkom 5 Pravidiel financovania a hospodárenia Sociálnej poisťovne rozpis rozpočtu Sociálnej poisťovne na rok 2019 podľa rozpočtovej klasifikácie, podľa období a podľa organizačných zložiek Sociálnej poisťovne. Rozpis rozpočtu Sociálnej poisťovne na rok 2019 schválil generálny riaditeľ Sociálnej poisťovne v mesiaci január 2019.

Príjmy Sociálnej poisťovne v mesiacoch január až jún 2019 (bez prevodu z minulých rokov) dosiahli výšku 4 058 820 tis. Eur, čo je 48,43 %-né plnenie schváleného rozpočtu na rok 2019 a 101,23 %-né plnenie časového rozpisu rozpočtu na január až jún 2019 (ďalej len „časový rozpis“).

Zdroje Sociálnej poisťovne, vrátane prevodu prostriedkov z minulého roka (v súlade s návrhom účtovnej závierky Sociálnej poisťovne za rok 2018), k 30. júnu 2019 predstavovali 4 725 123 tis. Eur.

Výdavky (náklady) Sociálnej poisťovne v mesiacoch január až jún 2019 dosiahli výšku 4 220 829 tis. Eur, čo je 50,49 %-né plnenie schváleného rozpočtu na rok 2019 a 102,15 %-né plnenie časového rozpisu.

Z porovnania príjmov a výdavkov vyplýva bilančný rozdiel v bežnom roku v sume -162 009 tis. Eur. Hospodárenie Sociálnej poisťovne k 30. júnu 2019 (vrátane prevodu z minulých rokov) skončilo bilančným rozdielom 504 294 tis. Eur.

Dôchodkovým správcovským spoločnostiam (DSS) boli k 30. júnu 2019 postúpené príspevky na SDS vrátane penále vo výške 383 434 tis. Eur.

Prehľady o vývoji príjmov, výdavkov a počtoch zamestnancov Sociálnej poisťovne k 30. júnu 2019 sú v prílohách – ústredie Sociálnej poisťovne, pobočky Sociálnej poisťovne a zamestnanci Sociálnej poisťovne.

Súčasťou príloh predloženého materiálu je:

- Informácia o aktuálnom stave v oblasti výberu poisťného a príspevkov na starobné dôchodkové sporenie (realizácia uznesenia Dozornej rady Sociálnej poisťovne č. 26/02/2017);
- Informácia o finančnej výpomoci do základného fondu starobného poistenia a aktuálnom stave platobnej schopnosti Sociálnej poisťovne (na základe uznesenia Dozornej rady Sociálnej poisťovne č. 09/01/19).

1. Príjmy Sociálnej poisťovne

Príjmy Sociálnej poisťovne , t.j. finančné prostriedky z poisťného, pokút a penále a ostatné príjmy, v mesiacoch január až jún 2019 predstavovali	4 058 820 tis. Eur,
čo je 48,43 %-né plnenie schváleného rozpočtu na rok 2019 v sume	8 380 651 tis. Eur
a 101,23 %-né plnenie časového rozpisu vo výške	4 009 447 tis. Eur.

Štruktúra skutočných príjmov Sociálnej poisťovne v mesiacoch január až jún 2019 a ich porovnanie s časovým rozpisom a v porovnaní s rovnakým obdobím roka 2018:

v tis. Eur

Ukazovateľ	Časový rozpis	Skutočnosť január až jún		Rozdiel 3-1	Rozdiel 3-2	% plnenia 3/1	Index 3/2
		2018	2019				
a	1	2	3	4	5	6	7
Príjmy celkom	4 009 447	3 844 485	4 058 820	49 373	214 335	101,23	105,58
v tom:							
príjmy z bežného poistného od ekonomicky aktívneho obyvateľstva (EAO)	3 757 857	3 503 904	3 782 378	24 521	278 474	100,65	107,95
príjmy z dlžného poistného	121 323	120 365	116 310	-5 013	-4 055	95,87	96,63
príjmy zo sankcií	8 814	8 086	6 530	-2 284	-1 556	74,09	80,76
príjmy z poistného od štátu vrátane 0,25 % z príspevkov na SDS	108 394	90 376	135 779	27 385	45 403	125,26	150,24
príjmy od Sociálnej poisťovne	1 186	1 485	1 561	375	76	131,62	105,12
ostatné príjmy	8 698	117 798	12 020	3 322	-105 778	138,19	10,20
z toho príjmy zo ŠR	0	106 413	0	0	-106 413	0,00	0,00
príspevky na SDS zaplatené zamestnávateľom po uplynutí 60 dní	2 345	1 664	3 324	979	1 660	141,75	199,76
príjmy správneho fondu z príspevkov na SDS (EAO)	830	774	914	84	140	110,12	118,09
príjmy z otvorenia II. piliera	0	33	4	4	-29	0,00	12,12

Plnenie príjmov celkom oproti časovému rozpisu je vyššie o 49 373 tis. Eur. V absolútnom vyjadrení je plnenie príjmov od EAO z bežného poistného, v porovnaní s časovým rozpisom, vyššie o 24 521 tis. Eur. V príjmoch od EAO sú zahrnuté príjmy z poistného od zamestnancov, zamestnávateľov, samostatne zárobkovo činných osôb a dobrovoľne poistených osôb. Plnenie príjmov z dlžného poistného je v porovnaní s časovým rozpisom nižšie o 5 013 tis. Eur.

V mesiacoch január až jún 2019 boli príjmy z bežného poistného od EAO, v porovnaní s rovnakým obdobím roka 2018, vyššie o 278 474 tis. Eur (index 107,95%).

Podľa jednotlivých druhov poistenia boli príjmy z bežného poistného od EAO v mesiacoch január až jún 2019:

v tis. Eur

Príjmy z bežného poistného od EAO	Časový rozpis	Skutočnosť január až jún		Rozdiel		% plnenia 3/1	Index 3/2 v %
		2018	2019	3-1	3-2		
a	1	2	3	4	5	6	7
Nemocenské poistenie	341 165	317 957	345 959	4 794	28 002	101,41	108,81
Starobné poistenie	1 836 987	1 702 493	1 821 782	-15 205	119 289	99,17	107,01
Invalidné poistenie	686 971	641 895	698 702	11 731	56 807	101,71	108,85
Úrazové poistenie	91 179	87 607	95 594	4 415	7 987	104,84	109,12
Garančné poistenie	22 321	21 663	23 478	1 157	1 815	105,18	108,38
Poistenie v nezamestnanosti	214 174	201 260	219 556	5 382	18 296	102,51	109,09
Rezervný fond solidarity	565 060	531 029	577 307	12 247	46 278	102,17	108,71
Spolu	3 757 857	3 503 904	3 782 378	24 521	278 474	100,65	107,95

Počty SZČO platiacich v mesiacoch január až jún 2019 na sociálne poistenie a platiacich z minimálneho vymeriavacieho základu v triedení podľa jednotlivých druhov poistenia sú:

Druh poistenia	Priemerný počet SZČO k 30.6.2019	Počet SZČO platiacich z minimálneho VZ	%-ny podiel SZČO platiacich z minimálneho VZ	Počet SZČO platiacich z vyššieho ako minimálneho VZ	%-ny podiel SZČO platiacich z vyššieho ako minimálneho VZ
Nemocenské poistenie	189 224	152 199	80,43	37 025	19,57
Starobné poistenie	189 224	152 199	80,43	37 025	19,57
Invalidné poistenie	176 205	142 691	80,98	33 514	19,02
Rezervný fond solidarity	189 256	152 217	80,43	37 039	19,57

Ukazovateľ úspešnosti výberu poistného a príspevkov na SDS (ďalej len "úspešnosť výberu poistného") vyjadruje platobnú disciplínu odvádzateľov (právnických a fyzických osôb) voči Sociálnej poisťovni, ako aj úroveň vzájomnej komunikácie odvádzateľov poistného a pobočiek Sociálnej poisťovne (ďalej len „pobočky“), vrátane kvality práce pobočiek s pohľadávkami súvisiacimi s nezaplateným poistným. **Ukazovateľ úspešnosti výberu poistného** je stanovený ako pomer uhradeného predpísaného poistného a príspevkov na SDS, pokút a penále a ich predpisu. V mesiacoch január až jún 2019 je jeho hodnota **98,99 %**.

1.1. Poistné štátu (vrátane príjmov správneho fondu vo výške 0,25 % z príspevkov na SDS za sporiteľov štátu) v mesiacoch január až jún 2019 bolo vo výške **135 779 tis. Eur**, čo je 59,25 %-né plnenie schváleného rozpočtu na rok 2019 vo výške 229 165 tis. Eur a 125,26 %-né plnenie časového rozpisu vo výške 108 394 tis. Eur.

Príjmy z poistného od štátu v mesiacoch január až jún 2019 v porovnaní s časovým rozpisom a v porovnaní s rovnakým obdobím roka 2018:

Príjmy	Časový rozpis	Skutočnosť január až jún		Rozdiel		% plnenia 3/1	Index 3/2
		2018	2019	3-1	3-2		
		1	2	3	4		
a	1	2	3	4	5	6	7
Starobné poistenie	70 335	59 364	89 582	19 247	30 218	127,36	150,90
Invalidné poistenie	28 520	23 250	34 128	5 608	10 878	119,66	146,79
Rezervný fond solidarity	9 502	7 738	12 037	2 535	4 299	126,68	155,56
Príjmy správneho fondu z príspevkov na SDS za poistencov štátu	37	24	32	-5	8	86,49	133,33
Spolu	108 394	90 376	135 779	27 385	45 403	125,26	150,24

Príjmy z poistného plateného štátom predstavujú finančné prostriedky, ktoré v hodnotenom období poukázalo Ministerstvo práce, sociálnych vecí a rodiny SR (MPSVR SR), znížené o príspevky na SDS, ktoré Sociálna poisťovňa poukázala na príslušné účty DSS.

Počty poistencov štátu sú ovplyvnené prehodnocovaním postupov registrácie poistencov štátu za obdobie máj 2011 až december 2017 v prípadoch, ak tá istá fyzická osoba v období trvania dôchodkového poistenia poistenca štátu mala evidované v registri poistencov súbežne aj obdobia povinného dôchodkového poistenia zamestnanca, resp. samostatne zárobkovo činnnej osoby. Uvedené prehodnocovanie je realizované od mesiaca apríl 2019 a bude prebiehať do septembra 2019.

1.2. Sociálna poisťovňa zaplatila poistné v sume	1 561 tis. Eur,
čo je 62,44 %-né plnenie schváleného rozpočtu v sume	2 500 tis. Eur,
a 131,62 %-né plnenie časového rozpisu v sume	1 186 tis. Eur.

Uvedená suma predstavuje poistné uhradené zo základného fondu úrazového poistenia do základného fondu starobného poistenia.

1.3. Ostatné príjmy dosiahli výšku	12 020 tis. Eur
čo je 65,78 %-né plnenie schváleného rozpočtu na rok 2019 vo výške	18 274 tis. Eur
a 138,19 %-né plnenie časového rozpisu vo výške	8 698 tis. Eur.

Na celkovej výške ostatných príjmov sa podieľajú:

➤ príjmy z úrokov na bežných účtoch a termínovaných vkladoch	91 tis. Eur,
➤ príjmy z majetku Sociálnej poisťovne (najmä z prenájmu)	681 tis. Eur,
➤ príjmy z úhrad preplatiek na dávkach a regresných náhrad	3 203 tis. Eur,
➤ príjmy z úhrad preplatiek na zaniknutých dôchodkoch	217 tis. Eur,
➤ príjmy z úhrad poistného bez právneho titulu	88 tis. Eur,
➤ príjmy z pokút za porušovanie povinností	145 tis. Eur
➤ príjmy z refundácií dávok v nezamestnanosti zo zahraničia	7 033 tis. Eur
➤ iné	562 tis. Eur.

Ostatné príjmy boli pripisované do jednotlivých fondov podľa vecnej príslušnosti. Úroky z bežných účtov pobočiek sa rozdelili do fondov percentuálne, zodpovedajúc podielu príjmov konkrétneho základného fondu a rezervného fondu solidarity na celkových príjmoch z poistného.

1.4. Tvorba fondov

Z príjmov poistného, pokút, penále a ostatných príjmov za január až jún 2019 boli vytvorené jednotlivé fondy:

v tis. Eur			
Fond	Tvorba fondu v bežnom roku	Prevod zostatku z roku 2018	Tvorba fondu celkom 1+2
a	1	2	3
Základný fond nemocenského poistenia	349 482	62 918	412 400
Základný fond starobného poistenia	1 933 679	287 171	2 220 850
Základný fond invalidného poistenia	736 596	155 496	892 092
Základný fond úrazového poistenia	96 051	23 799	119 850
Základný fond garančného poistenia	27 074	10 032	37 106
Základný fond poistenia v nezamestnanosti	227 024	49 090	276 114
Rezervný fond solidarity	592 432	34 885	627 317
Správny fond	96 482	42 912	139 394
Spolu	4 058 820	666 303	4 725 123

2. Pohľadávky

Pohľadávky podľa § 148 zákona o sociálnom poistení (ďalej len „pohľadávky“) evidované Sociálnou poisťovňou k 30. júnu 2019 dosiahli výšku 808 716 tis. Eur a oproti stavu k 31. decembru 2018 vzrástli o 29 960 tis. Eur (3,85 %). Podiel pohľadávok predpísaných na základe právoplatného rozhodnutia k 30. júnu 2019 predstavoval 82,30 % z celkových pohľadávok. Z celkového stavu pohľadávok predstavujú pohľadávky na poistnom na základe rozhodnutia 474 600 tis. Eur (58,69 %) a pohľadávky na penále 170 323 tis. Eur (21,06 %), nepredpísané pohľadávky 143 155 tis. Eur (17,70 %) a ostatné pohľadávky 20 637 tis. Eur (2,55 %). V rámci uvedených pohľadávok Sociálna poisťovňa eviduje k 30. júnu 2019 pohľadávky z roku 1993 (pohľadávky štátu) v celkovom objeme 308 tis. Eur (0,04 %) z celkového objemu pohľadávok a pohľadávky zo zúčtovania poistného z roku 1994 na zdravotnom fonde v celkovom objeme 72 tis. Eur (0,01 %). Mesačný vývoj pohľadávok Sociálnej poisťovne podľa druhov a podľa fondov v roku 2019 je uvedený v prílohe.

Podľa stavu vymáhaných pohľadávok Sociálnej poisťovne bolo k 30. júnu 2019 z celkového stavu pohľadávok uplatnených niektorým zo sledovaných spôsobov vymáhania 48,58 %. To predstavuje celkovú uplatnenú sumu 392 907 tis. Eur. Podľa spôsobov vymáhania najväčší objem pohľadávok je uplatnený v exekučnom konaní (206 181 tis. Eur, čo predstavuje 25,49 % z celkových pohľadávok). Nevymáhané pohľadávky voči zdravotníckym zariadeniam (vrátane penále) eviduje Sociálna poisťovňa v objeme 188 124 tis. Eur (23,26 %). Štruktúra pohľadávok Sociálnej poisťovne podľa najvýznamnejších spôsobov vymáhania v tis. Eur je uvedená v prílohe.

Od 1. januára do 30. júna 2019 bolo uplatnených 55 047 správnych výkonov. Výška pohľadávok uplatnených v správnom výkone k 30. júnu 2019 predstavoval sumu 53 513 tis. Eur.

V máji a júni 2019 Sociálna poisťovňa odoslala upozornenia zamestnávateľom na aktuálny nedoplatok na poistnom za apríl 2019. Odoslaných bolo 38 633 SMS a e-mailov, z toho doručených bolo 37 652. Poslané boli 26 301 zamestnávateľom, upozorňovali na dlžné poistné v sume 26 073 713,02 Eur. Príjem z poistného na základe upozornenia dosiahol 4 695 733,89 Eur, čo je 18,01 % úspešnosť z celkovej upozorňovanej sumy.

V júni 2019 Sociálna poisťovňa odoslala upozornenia na aktuálny nedoplatok na poistnom za mesiac máj 2019 formou SMS a e-mailov pre SZČO za všetky pobočky. Odoslala 17 404 a doručila 15 606 SMS a e-mailov, ktoré upomínali na dlžné poistné vo výške 2 403 049,53 Eur. Príjem za obdobie máj 2019 je v sume 321 085,87 Eur, čo predstavuje 13,36 % úspešnosť z upozorňovanej sumy. V porovnaní s predchádzajúcim mesiacom bolo doručených o 373 SMS a emailov viac v dlžnej sume vyššej o 99 945,24 Eur a nižšej úspešnosti použitých úhrad o 1,36 %.

Od 1. januára do 30. júna 2019 vydala Sociálna poisťovňa spolu 1 180 rozhodnutí o povolení splátok dlžných súm v celkovom objeme 1 882 tis. Eur.

Celkový objem pohľadávok na neuhradenom poistnom (ďalej len "pohľadávka") Sociálnej poisťovne evidovaných voči sledovaným zdravotníckym zariadeniam v pôsobnosti MZ SR a transformovaným zdravotníckym zariadeniam dosiahol k 30. júnu 2019 sumu 188 018 tis. Eur. Objem pohľadávok evidovaný k 30. júnu 2019 v porovnaní s objemom pohľadávok k 31. decembru 2018 zaznamenal nárast 39 497 tis. Eur. Z celkového počtu 20 zdravotníckych zariadení nespláca dlh na základe splátkového kalendára, na základe dohody o dobrovoľných úhradách, resp. uznaniach dlhu žiadne zdravotnícke zariadenie.

Pohľadávky voči zdravotníckym zariadeniam v pôsobnosti MZ SR dosiahli k 30. júnu 2019 výšku 168 912 tis. Eur, čo predstavuje 89,84 % z celkového objemu pohľadávok voči všetkým sledovaným zdravotníckym zariadeniam. V porovnaní so stavom k 31. decembru 2018 sa pohľadávky voči týmto zariadeniam zvýšili o 36 339 tis. Eur. Nárast pohľadávok z titulu neplatenia mesačných odvodov v súčasnosti evidujeme pri 6 zdravotníckych zariadeniach v pôsobnosti MZ SR a to Fakultnej nemocnici s poliklinikou F. D. Roosevelta Banská Bystrica, Fakultnej nemocnici J. A. Reimana Prešov, Národnému ústavu detských chorôb Bratislava, Fakultnej nemocnici s poliklinikou Žilina, Národnej transfúznej službe SR, Bratislava a Univerzitnej nemocnici Martin.

Voči transformovaným zdravotníckym zariadeniam eviduje Sociálna poisťovňa k 30. júnu 2019 pohľadávky vo výške 19 107 tis. Eur, čo predstavuje 10,16 % z celkového objemu pohľadávok voči všetkým sledovaným zdravotníckym zariadeniam. V porovnaní so stavom k 31. decembru 2018 sa pohľadávky voči týmto zdravotníckym zariadeniam zvýšili o 3 157 tis. Eur. Nárast pohľadávok z titulu neplatenia mesačných odvodov v súčasnosti evidujeme pri 3 transformovaných zdravotníckych zariadeniach a to Nemocnici s poliklinikou Prievidza so sídlom v Bojniciach, Nemocnici s poliklinikou v Považskej Bystrici a Sanatóriu Tatranská Kotlina, n. o.

3. Výdavky (náklady) Sociálnej poisťovne

Výdavky (náklady) Sociálnej poisťovne v mesiacoch január až jún 2019 v porovnaní s časovým rozpisom a v porovnaní s rovnakým obdobím roka 2018:

v tis. Eur

Ukazovateľ	Časový rozpis	Skutočnosť január až jún		Rozdiel		% plnenia 3/1	Index 3/2 v %
		2018	2019	3-1	3-2		
a	1	2	3	4	5	6	7
Použitie prostriedkov celkom	4 132 189	4 028 111	4 220 829	88 640	192 718	102,15	104,78
v tom:							
výdavky základných fondov, v tom:	4 068 479	3 964 037	4 145 888	77 409	181 851	101,90	104,59
a) základný fond nemocenského poistenia	345 596	330 185	381 096	35 500	50 911	110,27	115,42
b) základný fond starobného poistenia	3 142 691	3 047 831	3 158 247	15 556	110 416	100,49	103,62
c) základný fond invalidného poistenia	467 735	466 478	470 614	2 879	4 136	100,62	100,89
výdavky z dôchodkového poistenia spolu	3 610 426	3 514 309	3 628 861	18 435	114 552	100,51	103,26
d) základný fond úrazového poistenia	28 244	25 650	25 740	-2 504	90	91,13	100,35
e) základný fond garančného poistenia	7 142	8 125	10 119	2 977	1 994	141,68	124,54
f) základný fond poistenia v nezamestnanosti	77 071	85 768	100 072	23 001	14 304	129,84	116,68
výdavky správneho fondu	63 710	64 074	74 941	11 231	10 867	117,63	116,96

3.1. Výdavky základného fondu nemocenského poistenia

čo je 55,20% schváleného rozpočtu na rok 2019 vo výške
a 110,27 % časového rozpisu vo výške

381 096 tis. Eur,
690 374 tis. Eur
345 596 tis. Eur.

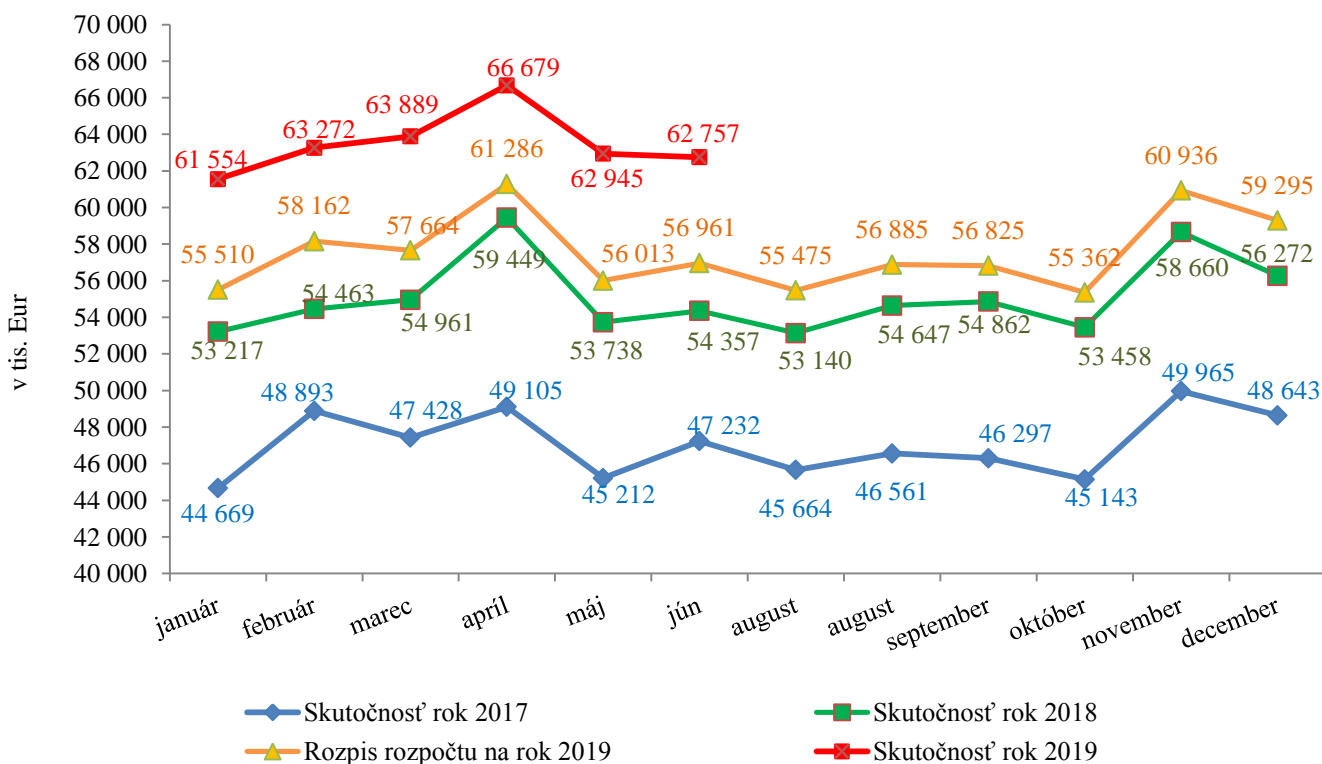
V mesiacoch január až jún 2019 boli výdavky základného fondu nemocenského poistenia v členení na dávky v porovnaní s časovým rozpisom a v porovnaní s rovnakým obdobím roka 2018:

Výdavky základného fondu nemocenského poistenia	Časový rozpis	Skutočnosť január až jún		Rozdiel		% plnenia 3/1	Index v % 3/2
		2018	2019	3-1	3-2		
		2	3	4	5		
a	1	2	3	4	5	6	7
nemocenské	216 722	203 586	226 807	10 085	23 221	104,65	111,41
ošetrovné	10 096	9 433	10 853	757	1 420	107,50	115,05
vyravnávacia dávka	68	45	45	-23	0	66,18	100,00
materské	118 710	117 125	143 391	24 681	26 266	120,79	122,43
zúčtovanie dávok § 112	0	-4	0	0	4	0,00	0,00
Celkom	345 596	330 185	381 096	35 500	50 911	110,27	115,42

v tis. Eur

Výdavky základného fondu nemocenského poistenia boli v porovnaní s časovým rozpisom vyššie o 35 500 tis. Eur. Najvyššie prekročenie výdavkov bolo na dávke materské o 24 681 tis. Eur najmä z dôvodu vyššej priemernej mesačnej výšky dávky a zvyšujúceho sa počtu poberateľov dávky ako bolo zapracované v schválenom rozpočte na rok 2019.

Vývoj výdavkov základného fondu nemocenského poistenia v jednotlivých mesiacoch v rokoch 2017 až 2019 bol:



Na výšku výdavkov na nemocenské dávky mal vplyv počet prípadov a priemerná mesačná výška dávky. Vývoj ukazovateľov bol:

- priemerný mesačný počet prípadov dávky

Druh dávky	Schválený rozpočet na rok 2019	Skutočnosť január až jún		Rozdiel		Index v % 3/2
		2018	2019	3-1	3-2	
a	1	2	3	4	5	6
nemocenské	125 801	132 101	133 520	7 719	1 419	101,07
ošetrovné	14 238	15 806	16 738	2 500	932	105,90
vyrovňavacia dávka	92	75	69	-23	-6	92,00
materské	31 679	31 065	34 202	2 523	3 137	110,10
Celkom	171 810	179 047	184 529	12 719	5 482	103,06

- priemerná mesačná výška dávky

Druh dávky	Schválený rozpočet na rok 2019	Skutočnosť január až jún		Rozdiel		Index v % 3/2
		2018	2019	3-1	3-2	
a	1	2	3	4	5	6
nemocenské	274,8	257,9	284,2	9,4	26,3	110,20
ošetrovné	106,8	100,0	108,5	1,7	8,5	108,54
vyrovňavacia dávka	105,7	100,9	109,1	3,4	8,2	108,16
materské	676,5	628,9	699,2	22,7	70,3	111,18

v Eur

Priemerný mesačný počet prípadov nemocenských dávok v mesiacoch január až jún 2019 vzrástol o 12 719 prípadov v porovnaní so schváleným rozpočtom na rok 2019 (najvyšší nárast bol zaznamenaný v dávke nemocenské o 7 719 prípadov). Tento nárast súvisí so zvýšenou chorobnosťou v mesiacoch január až marec 2019.

V porovnaní s rovnakým obdobím roka 2018 priemerný mesačný počet dávok vzrástol o 5 482 (najvyšší nárast bol zaznamenaný v dávke materské o 3 137 prípadov a v dávke nemocenské o 1 419 prípadov). Najvyšší nárast výšky dávky k 30. júnu 2019 v porovnaní s rovnakým obdobím roka 2018 bol zaznamenaný v dávke materské o 70,30 Eur.

3.2. Výdavky z dôchodkového poistenia

čo je 49,53 % schváleného rozpočtu na rok 2019 vo výške
a 100,51 % časového rozpisu vo výške

3 628 861 tis. Eur,
7 327 041 tis. Eur,
3 610 426 tis. Eur,

Výdavky základného fondu starobného poistenia

čo je 49,46 % schváleného rozpočtu na rok 2019 vo výške
a 100,49 % časového rozpisu vo výške

3 158 247 tis. Eur,
6 385 690 tis. Eur,
3 142 691 tis. Eur,

Výdavky základného fondu invalidného poistenia

čo je 49,99 % schváleného rozpočtu na rok 2019 vo výške
100,62 % časového rozpisu vo výške

470 614 tis. Eur,
941 351 tis. Eur,
467 735 tis. Eur.

Čerpanie finančných prostriedkov z dôchodkového poistenia bolo vyššie o 18 435 tis. Eur oproti schválenému rozpočtu na rok 2019. Vyššie ako rozpočtované, boli výdavky v základnom fonde starobného poistenia o 15 556 tis. Eur, najmä v dôchodkoch starobných (o 16 588 tis. Eur), z dôvodu vyššieho počtu novopriznávaných dôchodkov ako bolo rozpočtované na rok 2019. Vyššie ako rozpočtované, boli aj výdavky v základnom fonde invalidného poistenia o 2 879 tis. Eur.

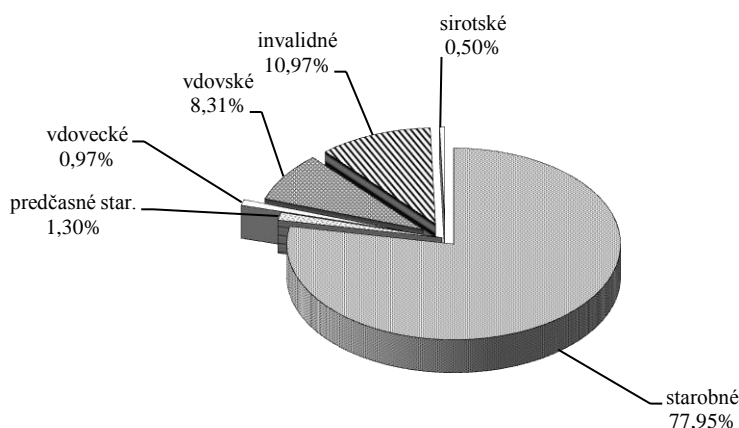
Sociálna poisťovňa od začiatku roka 2016 prijímala žiadosti a opätovne priznávala pozostalostné dôchodky tým vdovám a vdovcom, ktorí ovdoveli pred 1. januárom 2004. Výplata týchto pozostalostných dôchodkov sa k 30. júnu 2019 realizovala 10 202 dôchodcom. V hodnotenom období vyplatila Sociálna poisťovňa tieto pozostalostné dôchodky v sume 7 232 tis. Eur.

Výplata dôchodkových dávok na krytie nárokov príslušníkov ozbrojených zložiek sa realizovala v hodnotenom období v celkovej sume 18 680 tis. Eur. Priemerná výška dôchodku príslušníkov ozbrojených zložiek bola k 30. júnu 2019 v sume 236,64 Eur a bola vyplatená 13 234 príslušníkom ozbrojených zložiek.

Od 1. januára 2018 Sociálna poisťovňa prepočítavala starobné dôchodky dôchodcom, ktorým bol starobný dôchodok priznaný podľa predpisov účinných pred 1. januárom 2004. Na zvýšenie uvedených prepočítaných starobných dôchodkov boli k 30. júnu 2019 vynaložené finančné prostriedky v sume 26 250 tis. Eur a boli vyplatené 104 800 dôchodcom. Po prepočte starobného dôchodku nebola suma dôchodku zvýšená 11 976 dôchodcom (nová suma dôchodku bola nižšia ako vyplácaná suma dôchodku).

Výška výdavkov na dôchodkové dávky v hodnotenom období zahŕňa aj zvýšenie dôchodkov od 1. januára 2019 (valorizácia) v zmysle § 82 a 293dx zákona o sociálnom poistení vo výške 99 135 tis. Eur. Zvýšenie na jeden dôchodok predstavovalo 9,13 Eur (na starobný dôchodok 11,16 Eur, predčasný starobný dôchodok 11,18 Eur a na invalidný dôchodok 7,13 Eur).

Podiel jednotlivých dôchodkových dávok na celkových výdavkoch v percentuálnom vyjadrení je znázornený v grafe:

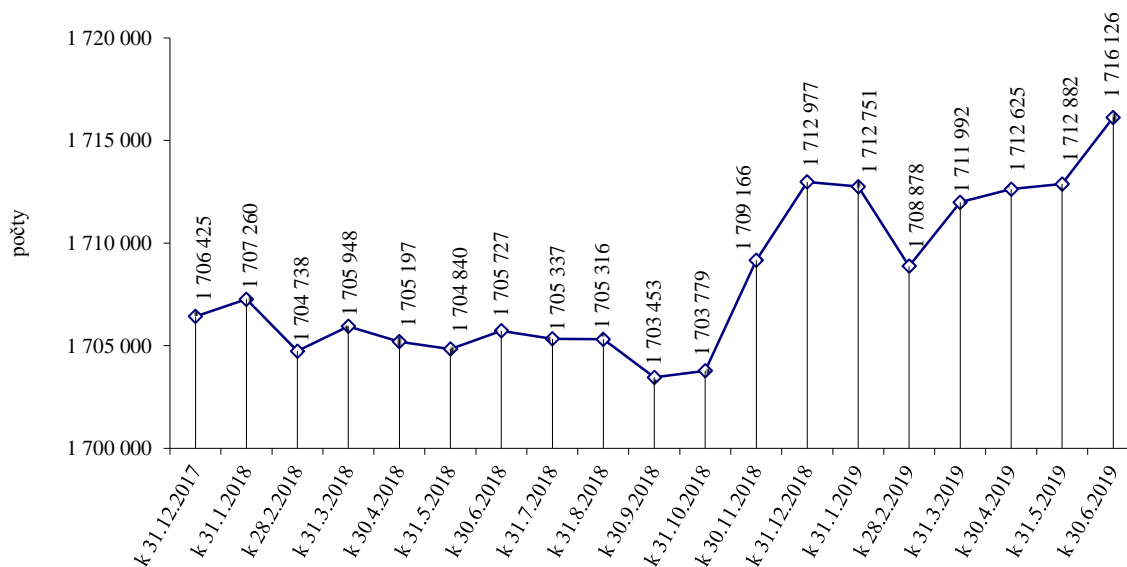


V porovnaní so stavom k 31. decembru 2018 sa v hodnotenom období zvýšil počet vyplácaných dôchodkov o 3 149. Najväčší nárast bol zaznamenaný v prípade starobných dôchodkov (o 5 154). Najväčší pokles bol zaznamenaný v prípade vdovských dôchodkov (o 1 871).

Prehľad o počte vyplácaných dôchodkov podľa druhu dôchodku k 30. júnu 2019, v porovnaní so stavom k 30. júnu 2018 a k 31. decembru 2018 je v tabuľke:

Druh dôchodku	Stav k			Rozdiel 3-1	Rozdiel 3-2
	30.6.2018	31.12.2018	30.6.2019		
a	1	2	3	4	5
Starobný dôchodok	1 064 322	1 069 255	1 074 409	10 087	5 154
Predčasný starobný dôchodok	16 462	14 879	15 130	-1 332	251
Invalidný dôchodok	236 716	237 616	236 824	108	-792
Vdovský dôchodok	292 795	294 053	292 182	-613	-1 871
Vdovecký dôchodok	47 346	48 348	48 713	1 367	365
Sirotský dôchodok	21 109	20 958	20 470	-639	-488
Dôchodky neprev. do aut. evidencie	29	55	50	21	-5
Dôchodky vyplácané do cudziny	26 948	27 813	28 348	1 400	535
Celkom	1 705 727	1 712 977	1 716 126	10 399	3 149

Vývoj počtu vyplácaných dôchodkov podľa jednotlivých mesiacov roka 2018 a 2019:



Prehľad o priemernej mesačnej výške vyplácaného sólo dôchodku podľa druhu dôchodku k 30. júnu 2019, v porovnaní so stavom k 30. júnu 2018 a k 31. decembru 2018 je v tabuľke:

v Eur

Druh dôchodku	Výška vyplácaného sólo dôchodku k			Rozdiel 3-1	Rozdiel 3-2
	30.6.2018	31.12.2018	30.6.2019		
a	1	2	3	4	5
Starobný dôchodok	441,64	444,26	459,20	17,56	14,94
Predčasný starobný dôchodok	412,61	410,87	433,73	21,12	22,86
Invalidný dôchodok	270,20	268,89	275,95	5,75	7,06
Vdovský dôchodok	254,98	255,94	263,11	8,13	7,17
Vdovecký dôchodok	201,62	201,67	207,59	5,97	5,92
Sirotský dôchodok	132,02	133,71	135,43	3,41	1,72

Prehľad o priemernej výške vyplácaných sólo dôchodkov podľa druhu dôchodku a pohlavia k 30. júnu 2019 je uvedený v tabuľke:

Druh dôchodku	v Eur		
	muži	ženy	Spolu
a	1	2	3
Starobný dôchodok	509,30	409,69	459,20
Predčasný starobný dôchodok	458,95	386,36	433,73
Invalidný dôchodok	299,11	252,21	275,95
Vdovský dôchodok	x	263,11	263,11
Vdovecký dôchodok	207,59	x	207,59
Sirotský dôchodok	130,80	137,35	135,43

Prehľad o priemernej mesačnej výške vyplácaného sólo dôchodku podľa druhu dôchodku a pohlavia k 30. júnu 2019, v porovnaní so stavom k 30. júnu 2018 a k 31. decembru 2018 je v tabuľke:

Muži

Druh dôchodku	Výška vyplácaného sólo dôchodku k			Rozdiel 3-1	Rozdiel 3-2
	30.6.2018	31.12.2018	30.6.2019		
	a	1	2	3	4
Starobný dôchodok	490,56	492,55	509,30	18,74	16,75
Predčasný starobný dôchodok	437,72	436,84	458,95	21,23	22,11
Invalidný dôchodok	293,52	291,68	299,11	5,59	7,43
Vdovecký dôchodok	201,62	201,67	207,59	5,97	5,92
Sirotský dôchodok	127,02	129,59	130,80	3,78	1,21

Ženy

Druh dôchodku	Výška vyplácaného sólo dôchodku k			Rozdiel 3-1	Rozdiel 3-2
	30.6.2018	31.12.2018	30.6.2019		
	a	1	2	3	4
Starobný dôchodok	394,06	396,24	409,69	15,63	13,45
Predčasný starobný dôchodok	370,73	371,58	386,36	15,63	14,78
Invalidný dôchodok	245,88	245,52	252,21	6,33	6,69
Vdovský dôchodok	254,98	255,94	263,11	8,13	7,17
Sirotský dôchodok	134,02	135,39	137,35	3,33	1,96

Sociálna poisťovňa k 30. júnu 2019 poukazovala dôchodky do peňažných ústavov celkom 986 678 dôchodcom, čo predstavuje oproti stavu k 31. decembru 2018 nárast o 13 292. Výdavky na dôchodkové dávky poukázané dôchodcom do peňažných ústavov k 30. júnu 2019 predstavovali 2 630 914 tis. Eur, čo je 72,50 % z celkových výdavkov. V nasledujúcej tabuľke je prehľad vývoja počtu dôchodcov, ktorým sú dôchodkové dávky poukazované do peňažných ústavov k 30. júnu 2019 v porovnaní so stavom k 31. decembru 2018.

V nasledujúcej tabuľke je prehľad vývoja počtu dôchodcov, ktorým sú dôchodkové dávky poukazované do peňažných ústavov k 30. júnu 2019 v porovnaní so stavom k 31. decembru 2018.

Peňažný ústav	Stav k 31.12.2018	Rok 2019		Rozdiel	
		k 31.3.	k 30.6.	2 - 1	3 - 1
a	1	2	3	4	5
Poštová banka, a.s.	310 417	306 636	305 302	-3 781	-5 115
Slovenská sporiteľňa, a.s.	329 819	334 449	338 162	4 630	8 343
Všeobecná úverová banka, a.s.	164 908	166 373	167 394	1 465	2 486
Tatra banka, a.s.	59 932	60 338	61 753	406	1 821
Československá obchodná banka, a.s.	34 648	35 172	35 599	524	951
PRIMA banka Slovensko, a.s.	32 481	33 561	34 344	1 080	1 863
OTP Banka Slovensko, a.s.	13 356	13 311	13 335	-45	-21
Unicredit bank Slovakia, a.s.	17 482	18 556	19 478	1 074	1 996
MBANK S.A., pobočka zahraničnej banky v SR	7 929	8 171	8 463	242	534
Národná banka Slovenska	343	345	354	2	11
FIO Banka, a.s.pobočka zahraničnej banky	1 116	1 313	1 501	197	385
Privatbanka, a.s.	90	97	107	7	17
OBERBANK AG, pobočka zahraničnej banky v SR	26	26	28	0	2
J&T Banka a.s., pobočka zahraničnej banky	18	19	21	1	3
PSSP Prvá Stavebná sporiteľňa	9	9	10	0	1
BKS BANK AG, pobočka zahraničnej banky v SR	0	0	0	0	0
Wustenrot Stavebná sporiteľňa, a.s.	1	1	1	0	0
Štátna pokladnica (ZVaJS) */	811	799	826	-12	15
S p o l u	973 386	979 176	986 678	5 790	13 292

*/ ZVaJS – Zbor väzenskej a justičnej stráže

3.3. Výdavky základného fondu úrazového poistenia

čo je 46,21 % schváleného rozpočtu na rok 2019 vo výške
a 91,13 % časového rozpisu vo výške

25 740 tis. Eur,

55 700 tis. Eur

28 244 tis. Eur.

V uvedenej sume výdavkov sú zahrnuté:

- výdavky na úrazové dávky 24 054 tis. Eur,
- zúčtovanie dôchodkových dávok -37 tis. Eur.
- poistné do základného fondu starobného poistenia a príspevky na SDS platené do základného fondu príspevkov na SDS 1 723 tis. Eur.

V mesiacoch január až jún 2019 boli výdavky základného fondu úrazového poistenia v členení na dávky v porovnaní s časovým rozpisom a v porovnaní s rovnakým obdobím roka 2018:

Výdavky základného fondu úrazového poistenia	Časový rozpis	Skutočnosť január až jún		Rozdiel		v tis. Eur	
		2018	2019	3-1	3-2	% plnenia 3/1	Index 3/2
		1	2	3	4	5	6
a	1	2	3	4	5	6	7
úrazový príplatok	2 831	2 658	2 781	-50	123	98,23	104,63
úrazová renta	15 320	13 475	13 700	-1 620	225	89,43	101,67
jednorazové vyrovnanie	110	99	81	-29	-18	73,64	81,82
pozostalostná úrazová renta	214	183	161	-53	-22	75,23	87,98
jednorazové odškodnenie	350	310	280	-70	-30	80,00	90,32
pracovná rehabilitácia a rehabilitačné	0	0	0	0	0	0	0
rekvalifikácia a rekvalifikačné	0	0	0	0	0	0	0
náhrada za bolesť a náhrada za sťaženie spoločenského uplatnenia	7 954	7 205	6 908	-1 046	-297	86,85	95,88
náhrada nákladov spojených s liečením	66	59	74	8	15	112,12	125,42
náhrada nákladov spojených s pohrebom	41	21	16	-25	-5	39,02	76,19
výplata poistných plnení m. r.	73	41	53	-20	12	73	0
zúčtovanie dávok § 112	0	-16	-37	-37	-21	0,00	0
18% prevod do ZFSP za pob. úrazovej renty	1 285	1 615	1 723	438	108	134,09	106,69
Celkom	28 244	25 650	25 740	-2 504	90	91,13	100,35

Najvyšší podiel na vyplatených úrazových dávkach má úrazová renta v sume 13 700 tis. Eur. V mesiacoch január až jún 2019 bolo ústredím Sociálnej poisťovne (ďalej len „ústredie“) vyplatených priemerne mesačne 6 957 úrazových rent a 166 pozostalostných úrazových rent spolu v sume 13 861 tis. Eur. Pobočky vyplátili úrazové dávky v sume 10 193 tis. Eur.

3.4. Výdavky základného fondu garančného poistenia **10 119 tis. Eur,**
 čo je 71,93 % schváleného rozpočtu na rok 2019 vo výške **14 068 tis. Eur**
 a 141,68 % časového rozpisu vo výške **7 142 tis. Eur.**

- V uvedenej sume výdavkov sú zahrnuté:
- výdavky na dávku garančného poistenia **1 167 tis. Eur,**
 - výdavky na úhradu príspevkov na SDS, ktoré nezaplatil zamestnávateľ do základného fondu príspevkov na SDS do 60 dní odo dňa ich splatnosti **8 952 tis. Eur.**

V mesiacoch január až jún 2019 boli výdavky základného fondu garančného poistenia v porovnaní s časovým rozpisom a v porovnaní s rovnakým obdobím roka 2018:

v tis. Eur

Základný fond garančného poistenia	Časový rozpis	Skutočnosť január až jún		Rozdiel		% plnenia 3/1	Index 3/2
		2018	2019	3-1	3-2		
a	1	2	3	4	5	6	7
výdavky na dávku garančného poistenia	571	1 116	1 167	596	51	204,38	104,57
úhrada príspevkov na SDS	6 571	7 009	8 952	2 381	1 943	136,23	127,72
Celkom	7 142	8 125	10 119	2 977	1 994	141,68	124,54

V mesiacoch január až jún 2019 bola priemerná mesačná výška dávky garančného poistenia 1 618,90 Eur a priemerný mesačný počet prípadov vyplatených dávok bol 120 prípadov.

3.5. Výdavky základného fondu poistenia v nezamestnanosti **100 072 tis. Eur,**
 čo je 60,56 % schváleného rozpočtu na rok 2019 vo výške 165 248 tis. Eur
 a 129,84 % časového rozpisu vo výške 77 071 tis. Eur.

V uvedenej sume výdavkov sú zahrnuté:

- výdavky na dávku v nezamestnanosti 99 974 tis. Eur,
- zúčtovanie dôchodkových dávok -144 tis. Eur,
- refundované dávky v EÚ 242 tis. Eur.

V mesiacoch január až jún 2019 boli výdavky základného fondu poistenia v nezamestnanosti v porovnaní s časovým rozpisom a v porovnaní s rovnakým obdobím roka 2018:

v tis. Eur

Základný fond poistenia v nezamestnanosti	Časový rozpis	Skutočnosť január až jún		Rozdiel		% plnenia 3/1	Index 3/2
		2018	2019	3-1	3-2		
a	1	2	3	4	5	6	7
výdavky na dávku v nezamestnanosti	77 071	85 686	99 974	22 903	14 288	129,72	116,67
zúčtovanie dávok § 112	0	-143	-144	-144	-1	0,00	100,70
refundácia dávky v nezamestnanosti do EÚ	0	225	242	242	17	0,00	107,56
Celkom	77 071	85 768	100 072	23 001	14 304	129,84	116,68

Výdavky základného fondu poistenia v nezamestnanosti boli vyššie o 23 001 tis. Eur v porovnaní s rozpočtom a o 14 304 tis. Eur v porovnaní s rovnakým obdobím roka 2018. Na ich výšku má vplyv predovšetkým zvyšujúci sa priemerný mesačný počet dávok a vyššia priemerná mesačná výška dávky.

V mesiacoch január až jún 2019 bola priemerná mesačná výška dávky v nezamestnanosti 420,93 Eur a priemerný mesačný počet dávok v nezamestnanosti bol 39 858.

3.6. Výdavky (náklady) správneho fondu

V rozpočte výdavkov (nákladov) správneho fondu v roku 2019 sa predpokladalo použitie prostriedkov správneho fondu v sume **107 500 tis. Eur.**

V nadväznosti na požiadavky súvisiace so zabezpečením výkonu sociálneho poistenia do konca roka 2019 a tvorbu správneho fondu v bežnom roku 2019, v zmysle § 168 ods.2 zákona o sociálnom poistení, generálny riaditeľ Sociálnej poisťovne dňa 16. januára 2019 schválil úpravu rozpisu rozpočtu správneho fondu Sociálnej poisťovne na rok 2019 na sumu **175 336 tis. Eur.**

Použitie finančných prostriedkov správneho fondu v roku 2019:

Ukazovateľ	v tis. Eur			
	Rozpis rozpočtu na rok 2019	Rozpis rozpočtu na rok 2019 po úpravách k 30.6.2019	Skutočnosť za január až jún 2019	% plnenia 3/2
a	1	2	3	4
Bežné výdavky, v tom:	105 680	164 023	72 929	44,46
- mzdy	57 657	82 388	38 514	46,75
- poisťné a príspevok do poisťovní	21 922	31 719	14 515	45,76
- tovary a služby	25 603	48 594	19 229	39,57
- bežné transfery	498	1 322	671	50,76
Kapitálové výdavky, v tom:	1 820	11 298	2 010	17,79
- všeobecné investície	570	5 688	1 964	34,53
- výdavky na informačno-komunikačné technológie	1 250	5 610	46	0,82
Výdavky z transakcií s finančnými aktívami a finančnými pasívami	-	15	2	13,33
Spolu použitie správneho fondu	107 500	175 336	74 941	42,74

3.6.1 Bežné výdavky (náklady) a výdavkové finančné operácie

Vynaložené finančné prostriedky správneho fondu súvisiace s krytím **bežných výdavkov (nákladov) a výdavkových finančných operácií** boli v sume : **72 931 tis. Eur,**
v tom:

- ústredie 33 348 tis. Eur,
- pobočky 39 583 tis. Eur.

Podiel bežných výdavkov (nákladov) a výdavkových finančných operácií v sume 72 931 tis. Eur na celkových použitých prostriedkoch správneho fondu 74 941 tis. Eur za január až jún 2019 je **97,32 %**.

v tis. Eur				
Ukazovateľ	Ústredie, skutočnosť za január až jún 2019	Pobočky, skutočnosť za január až jún 2019	Spolu skutočnosť za január až jún 2019	Podiel v %
a	1	2	3	4
Bežné výdavky (náklady)	33 346	39 583	72 929	97,32
Kapitálové výdavky	2 010	-	2 010	2,68
Výdavky z transakcií s finančnými aktívami a finančnými pasívami	2	-	2	-
Správny fond spolu	35 358	39 583	74 941	100,00

Na celkovom plnení upraveného rozpisu rozpočtu správneho fondu za január až jún 2019 sa podieľali **osobné náklady vo výške 55 432 tis. Eur**, z toho mzdové prostriedky, poistné a príspevok do poisťovní podľa organizačných zložiek Sociálnej poisťovne boli:

tis. Eur				
Ukazovateľ	Rozpis rozpočtu na rok 2019	Rozpis rozpočtu na rok 2019 po úpravách k 30.6.2019	Skutočnosť za január až jún 2019	% plnenia 3/2
a	1	2	3	4
Mzdové prostriedky spolu	57 657	82 388	38 514	46,75
v tom : - ústredie	16 939	36 996	14 648	39,59
- pobočky	40 718	45 392	23 866	52,58
Poistné a príspevok do poisťovní	21 922	31 719	14 515	45,76
v tom : - ústredie	6 495	14 512	5 512	37,98
- pobočky	15 427	17 207	9 003	52,32

Finančné prostriedky rozpočtované na krytie výdavkov (nákladov) správneho fondu ústredia a pobočiek spolu v upravenom rozpise rozpočtu na tovary a služby v celkovej sume 48 594 tis. Eur, boli za január až jún 2019 čerpané vo výške 19 229 tis. Eur, čo je plnenie ročného rozpočtu na 39,57 %.

Finančné prostriedky rozpočtované na krytie výdavkov (nákladov) správneho fondu ústredia a pobočiek spolu v upravenom rozpise rozpočtu na bežné transfery v celkovej sume 1 322 tis. Eur, boli za január až jún 2019 čerpané vo výške 671 tis. Eur, čo je plnenie ročného rozpočtu na 50,76 %.

Finančné prostriedky rozpočtované na krytie výdavkov (nákladov) správneho fondu ústredia a pobočiek spolu v upravenom rozpise rozpočtu na výdavky z transakcií s finančnými aktívami a finančnými pasívami v celkovej sume 15 tis. Eur, boli za január až jún 2019 čerpané vo výške 2 tis. Eur, čo je plnenie ročného rozpočtu na 13,33 %.

Podľa vybraných **nákladových položiek** analytického členenia bolo použitie správneho fondu:

Ukazovateľ	v tis. Eur			
	Rozpis rozpočtu na rok 2019	Rozpis rozpočtu na rok 2019 po úpravách k 30.6.2019	Skutočnosť za január až jún 2019	% plnenia 3/2
a	1	2	3	4
- spotrebované nákupy	3 056	3 938	2 095	53,20
- služby	18 572	37 886	13 711	36,19
- osobné náklady	82 679	118 993	55 432	46,58
- dane a poplatky	303	385	253	65,71
- ostatné náklady	1 070	2 821	1 438	50,97
- výdavkové finančné operácie	-	15	2	13,33

3.6.2. Kapitálové výdavky

Vynaložené finančné prostriedky správneho fondu súvisiace s krytím kapitálových výdavkov za január až jún 2019 boli vo výške 2 010 tis. Eur, čo z upraveného rozpočtu na rok 2019 11 298 tis. Eur, je plnenie na 17,79 %.

V kategórii kapitálových výdavkov boli čerpané finančné prostriedky:

- na podpoložke nákup softvéru vo výške 4 tis. Eur,
- na podpoložke nákup výpočtovej techniky vo výške 42 tis. Eur,
- na podpoložke nákup prevádzkových strojov, prístrojov, zariadení vo výške 8 tis. Eur,
- na podpoložke nákup dopravných prostriedkov vo výške 176 tis. Eur,
- na položke prípravná a projektová dokumentácia vo výške 19 tis. Eur,
- na položke realizácia stavieb a ich technické zhodnotenie vo výške 1 761 tis. Eur.

4. Výdavky na dávky, ktoré hradí štát

Na výplatu dávok, ktoré uhrádza štát podľa § 168a a § 285 písm. a) až m) a písm. o) zákona o sociálnom poistení, poukázalo MPSVR SR Sociálnej poisťovni v mesiacoch január až jún 2019 finančné prostriedky v sume 45 806 tis. Eur. Tieto dávky boli vyplatené v sume 47 722 tis. Eur, čo zo schváleného rozpočtu MPSVR SR na rok 2019 v sume 86 949 tis. Eur predstavuje plnenie na 54,88 %.

Z rozdielu príjmov a výdavkov k 30. júnu 2019 vyplýva pohľadávka Sociálnej poisťovne voči MPSVR SR v sume 1 916 tis. Eur. V zmysle Zmluvy o poukazovaní rozpočtových prostriedkov, ktoré poskytuje štát na úhradu nákladov na plnenia podľa § 168a a § 285 ods.1, písm. a) až m) a písm. o) zákona o sociálnom poistení a o ich zúčtovaní bude pohľadávka vysporiadaná pri poukazovaní zálohy na nasledujúci mesiac.

Súčasťou dávok, ktoré hradí štát sú tiež výdavky na vianočný príspevok a náklady spojené s jeho výplatou, ktoré boli k 30. júnu 2019 vyplatené v sume 1 583 tis. Eur a výdavky na príplatok k dôchodku politickým väzňom a náklady spojené s jeho výplatou, ktoré predstavovali sumu 823 tis. Eur.

Od 1. júla 2015 sú súčasťou dávok, ktoré hradí štát, výdavky na zvýšenie dôchodku na sumu minimálneho dôchodku. Podľa § 82b zákona č.140/2015 zo 16. júna 2015, ktorým sa mení a dopĺňa zákon č. 461/2003 Z. z. v znení neskorších predpisov a ktorým sa menia a dopĺňajú niektoré zákony, na zvýšenie sumy starobného a sumy invalidného dôchodku vyplácaného po dovŕšení dôchodkového veku na sumu minimálneho dôchodku vyplatila Sociálna poisťovňa k 30. júnu 2019 sumu 8 523 tis. Eur.

Výplata dôchodkov na sumu minimálneho dôchodku sa k 30. júnu 2019 realizuje 50 809 dôchodcom, z toho 338 dôchodcom do zabezpečenia pravidelnej mesačnej výplaty a 50 471 dôchodcom v pravidelnej mesačnej výplate.

Od 1. januára 2016 sú súčasťou dávok, ktoré hradí štát, výdavky na:

- vyrovnávací príplatok podľa § 168a zákona o sociálnom poistení (v zmysle § 69b až § 69d zákona č.140/2015 zo 16. júna 2015, ktorým sa mení a dopĺňa zákon č. 461/2003 Z. z. v znení neskorších predpisov a ktorým sa menia a dopĺňajú niektoré zákony). Výdavky predstavovali k 30. júnu 2019 sumu 361 tis. Eur.
- príspevok športovému reprezentantovi a úhrada výdavkov spojených s jeho výplatou podľa § 285 ods.1, písm. o) a § 285 ods. 2 zákona o sociálnom poistení (v zmysle zákona č.112/2015 zo 14. mája 2015, ktorým sa mení a dopĺňa zákon č. 461/2003 Z. z. v znení neskorších predpisov a ktorým sa menia a dopĺňajú niektoré zákony). Výdavky na príspevok a náklady spojené s jeho výplatou boli k 30. júnu 2019 vyplatené v sume 34 tis. Eur.

Na výplatu dávky príspevok účastníkom národného boja za oslobodenie a vdovám a vdovcom po týchto osobách (ďalej len „príspevok“) podľa § 285 ods.1, písm. n) zákona o sociálnom poistení poukazuje Sociálnej poisťovni finančné prostriedky Ministerstvo obrany Slovenskej republiky (ďalej len „MO SR“).

Výdavky na príspevok a na úhradu výdavkov spojených s jeho výplatou boli k 30. júnu 2019 vyčíslené v sume 978 tis. Eur. MO SR Sociálnej poisťovni poukázalo finančné prostriedky na výdavky, ktoré sa viažu k hodnotenému obdobiu roka 2019 v sume 822 tis. Eur. Závazok MO SR voči Sociálnej poisťovni v sume 156 tis. Eur bude vyrovnaný v nasledujúcom období.

5. Záver

Z porovnania skutočných príjmov a výdavkov Sociálnej poisťovne k 30. júnu 2019 vyplývajú bilančné rozdiely v hospodárení Sociálnej poisťovne podľa jednotlivých fondov:

v tis. Eur				
Fond	Bilančný rozdiel v bežnom roku	Prevod zostatku z roku 2018	Riešenie deficitu v dôchodkovom poistení	Bilančný rozdiel k 30.6.2019
Základný fond nemocenského poistenia	-31 614	62 918	0	31 304
Základný fond starobného poistenia	-1 224 568	287 171	1 041 000	103 603
Základný fond invalidného poistenia	265 982	155 496	-340 000	81 478
<i>Dôchodkové poistenie spolu</i>	<i>-958 586</i>	<i>442 667</i>	<i>701 000</i>	<i>185 081</i>
Základný fond úrazového poistenia	70 311	23 799	-46 000	48 110
Základný fond garančného poistenia	16 955	10 032	-10 000	16 987
Základný fond poistenia v nezamestnanosti	126 952	49 090	-115 000	61 042
Rezervný fond solidarity	592 432	34 885	-530 000	97 317
Správny fond	21 541	42 912	0	64 453
Spolu	-162 009	666 303	0	504 294

Hospodárenie Sociálnej poisťovne k 30. júnu 2019 skončilo bilančným rozdielom 504 294 tis. Eur, čo je o 1 434 tis. Eur menej, ako sa predpokladalo v časovom rozpise.

x x x

Informácia o príspevkoch na SDS v mesiacoch január až jún 2019

Sociálna poisťovňa vybrala príspevky na SDS vo výške 375 416 tis. Eur,
čo je 54,74 % v roku 2019 predpokladanej sumy 685 872 tis. Eur.

DSS boli za EAO postúpené príspevky na SDS v sume **361 315 tis. Eur**,
čo je 55,29 % v roku 2019 predpokladanej sumy 653 498 tis. Eur.

V tom príspevky na SDS za:

- zamestnancov	345 188 tis. Eur,
- SZČO	15 741 tis. Eur,
- DPO	386 tis. Eur.

Príspevky na SDS, ktoré nezaplatil zamestnávateľ za zamestnanca do 60 dní odo dňa ich splatnosti a Sociálna poisťovňa je povinná ich uhradiť zo základného fondu garančného poistenia DSS (sú výdavkom ZFGP), boli postúpené v sume **8 952 tis. Eur**,
čo je 68,33 % v roku 2019 predpokladanej sumy 13 100 tis. Eur.

Príspevky na SDS za sporiteľov štátu boli postúpené v sume **13 001 tis. Eur**,
čo je 42,68 % v roku 2019 predpokladanej sumy 30 460 tis. Eur.

Sociálna poisťovňa postúpila príspevky na SDS za sporiteľov, ktorí sa stali poberateľmi úrazovej renty v sume **162 tis. Eur**,
čo je 81,07 % v roku 2019 predpokladanej sumy 200 tis. Eur.

Zo správneho fondu bolo za hodnotené obdobie zaplatené penále, (vrátane vráteného penále postúpeného bez právneho dôvodu) v sume 4 tis. Eur.

V hodnotenom období boli postúpené príspevky na SDS, vrátane penále, v celkovej sume **383 434 tis Eur**, čo je v porovnaní s rovnakým obdobím minulého roka (324 343 tis. Eur) viac o 59 091 tis. Eur.

K 30. júnu 2019 evidovala Sociálna poisťovňa 1 526 030 sporiteľov, čo je od začiatku tohto roka prírastok 38 511 sporiteľov. Prehľad o štruktúre sporiteľov vyjadruje nasledovná tabuľka:

1.	zamestnanci	1 078 092
2.	SZČO	100 509
3.	dobrovoľne dôchodkovo poistené osoby	2 489
4.	sporitelia, za ktorých platí príspevky na SDS štát	101 074
	v tom:	
	a) osoba starajúca sa o dieťa do 6 rokov veku	77 509
	b) osoba, ktorá sa stará o dieťa s nepriaznivým zdravotným stavom do 18 rokov veku	787
	c) osoba poberajúca peňažný príspevok za opatrovanie	7 183
	d) osoba, ktorá vykonáva osobnú asistenciu fyzickej osoby s ťažkým zdravotným postihnutím	415
	e) osoba, ktorej sa poskytuje materské	15 180
	f) vojak dobrovoľnej vojenskej prípravy, ak nie je dôchodkovo poistený	0
5.	sporitelia, za ktorých platí príspevky na SDS Sociálna poisťovňa	1 275
6.	bez účasti na SDS	242 591

Od roku 2005 do 30. júna 2019 evidovala Sociálna poisťovňa 374 393 žiadostí o prestup do inej DSS. Z nich bolo realizovaných 328 514 prestupov. Od začiatku tohto roka bolo zrealizovaných 17 875 prestupov.

x x x

I. Očakávané výsledky hospodárenia Sociálnej poisťovne v roku 2019

Sociálna poisťovňa v očakávanej skutočnosti roka 2019 zohľadnila skutočné výsledky hospodárenia v roku 2018, v mesiacoch január až jún 2019 a predpoklad ich vývoja do konca roka 2019 a vplyv makroekonomických ukazovateľov zverejnených IFP MF SR 19. júna 2019.

Príjmy Sociálnej poisťovne sa v roku 2019 očakávajú:

Ukazovateľ	Rok 2019		Rozdiel
	Schválený rozpočet	Očakávaná skutočnosť	2-1
a	1	2	3
Zdroje celkom	9 009 121	9 101 675	92 554
v tom:			
prevod z minulých rokov	628 470	666 303	37 833
príjmy v bežnom roku	8 380 651	8 435 372	54 721
v tom:			
a) príjmy z bežného poistného od EAO	7 893 770	7 891 969	-1 801
b) príjmy z poistného od štátu	229 089	292 162	63 073
c) príjmy od Sociálnej poisťovne	2 500	3 000	500
d) príjmy zo sankcií	15 600	15 600	0
e) príjmy z dlžného poistného	214 768	201 076	-13 692
f) ostatné príjmy	18 274	24 997	6 723
z toho príjmy zo ŠR SR	0	0	0
g) príspevky na SDS zaplatené zamestnávateľom po uplynutí 60 dní	4 924	4 792	-132
h) príjmy správneho fondu z príspevkov na SDS (EAO)	1 650	1 717	67
i) príjmy správneho fondu z príspevkov na SDS (štát)	76	59	-17
j) príjmy z otvorenia II. piliera vr. príjmov správneho fondu vo výške 2,15%	0	0	0

V roku 2019 sa očakáva vyššie plnenie rozpočtu príjmov celkom o 92 554 tis. Eur a z toho v bežnom roku o 54 721 tis. Eur oproti schválenému rozpočtu na rok 2019.

Príjmy z bežného poistného od EAO sa očakávajú nižšie o 1 801 tis. Eur oproti schválenému rozpočtu na rok 2019.

Príjmy z poistného od štátu sa očakávajú vyššie o 63 073 tis. Eur, z dôvodu predpokladaného nárastu poistencov štátu v skupine fyzických osôb, za ktoré platí poistné štát v období poskytovania dávky materské a fyzických osôb starajúcich sa o dieťa do 6 rokov veku dieťaťa. Novela zákona o sociálnom poistení umožňuje súbežné poberanie dávky materské matkou aj otcom v rovnakom období a následné čerpanie rodičovskej dovolenky.

Predpokladá sa, že v roku 2019 nebude Sociálnej poisťovni poskytnutý transfer zo ŠR SR.

Výdavky (náklady) Sociálnej poisťovne v roku 2019 sa predpokladajú:

v tis. Eur

Ukazovateľ	Rok 2019		Rozdiel 2-1
	Schválený rozpočet	Očakávaná skutočnosť	
a	1	2	3
Použitie prostriedkov celkom	8 359 931	8 570 796	210 865
v tom:			
základný fond nemocenského poistenia	690 374	771 791	81 417
základný fond starobného poistenia	6 385 690	6 407 690	22 000
základný fond invalidného poistenia	941 351	949 351	8 000
dôchodkové poistenie spolu	7 327 041	7 357 041	30 000
základný fond úrazového poistenia , v tom:	55 700	53 896	-1 804
- výdavky na úrazové dávky	53 000	50 582	-2 418
- úhrada poistného na starobné poistenie a príspevkov na SDS za poberateľov úrazovej renty	2 700	3 314	614
základný fond garančného poistenia , v tom:	14 068	16 911	2 843
- výdavky na dávku garančného poistenia	968	2 881	1 913
- úhrada príspevkov na SDS nezaplatených zamestnávateľom do základného fondu príspevkov na SDS	13 100	14 030	930
základný fond poistenia v nezamestnanosti	165 248	195 821	30 573
správny fond	107 500	175 336	67 836

V roku 2019 sa očakávajú celkovo **vyššie výdavky** (náklady) Sociálnej poisťovne **o 210 865 tis. Eur** oproti schválenému rozpočtu na rok 2019.

Vyššie výdavky v roku 2019 sa očakávajú najmä:

- **v základnom fonde nemocenského poistenia o 81 417 tis. Eur**, z toho vyššie výdavky najmä:
 - na dávku nemocenskú o 21 620 tis. Eur (z dôvodu vyššieho priemerného mesačného počtu prípadov a vyššej priemernej mesačnej výšky dávky). Vývoj počtov dávky nemocenskú ukazuje aj na vplyv "sezónnej" chorobnosti, v zimných a jarných mesiacoch je chorobnosť vždy vyššia oproti ostatným mesiacom.
 - na dávku materskú o 53 870 tis. Eur. V schválenom rozpočte výdavkov základného fondu nemocenského poistenia na rok 2019 nebol zohľadnený finančný dopad zákona č. 317/2018 z 23. októbra 2018, ktorým sa mení a dopĺňa zákon o sociálnom poistení s účinnosťou od 1. 1. 2019 (spresnenie ustanovenia týkajúceho sa súbežného poberania materského oboma rodičmi na viacero detí súčasne a ustanovenia týkajúceho sa tzv. „reťazových materských“, tak aby táto úprava mala pre poistenca pozitívny vplyv na výpočet pravdepodobného denného vymeriavacieho základu, aby dávky pri ďalšom materskom, neboli nižšie ako pri predchádzajúcich materských). Predpokladá sa aj nárast počtu iných poistencov – mužov, ktorí si uplatňujú nárok na dávku materskú (po dohode s matkou prevzali deti do starostlivosti). Vzhľadom na vyššie vymeriavacie základy mužov, sú aj priznané priemerné výšky dávky materské u mužov vyššie (v mesiacoch január až jún bola priemerná výška dávky u mužov 851,26 Eur a u žien 646,39 Eur).
- **v dôchodkovom poistení spolu o 30 000 tis. Eur** najmä z dôvodu vyššieho počtu novopriznávaných dôchodkov ako bolo rozpočtované na rok 2019.

- **v základnom fonde poistenia v nezamestnanosti o 30 573 tis. Eur** z dôvodu zvyšujúcej sa priemernej mesačnej výšky dávky a nárastu počtu vyplatených dávok.
- **v správnom fonde o 67 836 tis. Eur** z dôvodu zabezpečenia výkonu sociálneho poistenia v roku 2019.

Z hľadiska **celkového hospodárenia Sociálnej poisťovne** (vrátane prevodu prostriedkov z minulých rokov) je možné očakávať k 31. decembru 2019 v jednotlivých fondoch výsledky:

v tis. Eur

Fond	Bilančný rozdiel k 31.12.2019		Rozdiel 2-1
	Schválený rozpočet	Očakávaná skutočnosť	
a	1	2	3
Základný fond nemocenského poistenia	35 000	65 000	30 000
Základný fond starobného poistenia	302 785	232 570	-70 215
Základný fond invalidného poistenia	189 832	177 942	-11 890
Základný fond úrazového poistenia	3 000	3 000	0
Základný fond garančného poistenia	3 000	3 000	0
Základný fond poistenia v nezamestnanosti	20 000	20 000	0
Rezervný fond solidarity	0	0	0
Správny fond	95 573	29 367	-66 206
Spolu	649 190	530 879	-118 311

Hospodárenie Sociálnej poisťovne v roku 2019 by malo skončiť bilančným rozdielom 530 879 tis. Eur. Hospodárenie Sociálnej poisťovne bude v roku 2019 ovplyvňovať deficitné hospodárenie v základnom fonde starobného poistenia. Deficit bude Sociálna poisťovňa riešiť v zmysle § 167 ods. 1 zákona o sociálnom poistení z rezervného fondu solidarity a aj z vnútorných zdrojov v zmysle § 122 ods. 4 písm. g) a § 123 ods. 2 písm. b) bod 6.

x x x

Na hospodárenie Sociálnej poisťovne má výrazný vplyv existencia starobného dôchodkového sporenia. Prehľad vybraných a postúpených príspevkov na SDS:

v tis. Eur

Ukazovateľ	Rok 2019		
	Schválený rozpočet	Očakávaná skutočnosť	Rozdiel 2-1
a	1	2	3
Vybraté príspevky na SDS celkom	685 872	705 661	19 789
v tom:			
EAO	655 136	681 941	26 805
štát	30 536	23 406	-7 130
Sociálna poisťovňa	200	314	114
Postúpené príspevky na SDS celkom	697 258	717 928	20 670
v tom:			
EAO	653 498	680 237	26 739
štát	30 460	23 347	-7 113
Sociálna poisťovňa	200	314	114
uhradené príspevky zo ZFGP	13 100	14 030	930