

Súhrnná bilancia - bez príspevkov na SDS (s vplyvom II. piliera)

v tis. Eur

Ukazovateľ	Skutočnosť za rok 2018	Schválený rozpočet na rok 2019 */	Očakávaná skutočnosť v roku 2019	Časový rozpis rozpočtu na január a február 2019	Skutočnosť k 28.2.2019	% plnenia 5/2	% plnenia 5/4	Rozdiel 5-4
a	1	2	3	4	5	6	7	8
Základné údaje								
Príjmy v bežnom roku	8 213 289	8 380 651	8 459 605	1 316 470	1 314 233	15,68	99,83	-2 237
z toho prostriedky zo Štátneho rozpočtu SR	106 413	0	0	0	0	0,00	0,00	0
Použitie prostriedkov jednotlivých fondov	8 112 694	8 359 931	8 545 894	1 361 699	1 380 010	16,51	101,34	18 311
Bilančný rozdiel v bežnom roku	100 595	20 720	-86 289	-45 229	-65 777	x	145,43	-20 548
Prevod z minulých rokov	565 708	628 470	666 303	628 470	666 303	106,02	106,02	37 833
Bilančný rozdiel celkom	666 303	649 190	580 014	583 241	600 526	92,50	102,96	17 285
Zdroje	8 778 997	9 009 121	9 125 908	1 944 940	1 980 536	21,98	101,83	35 596
Príjmy	8 213 289	8 380 651	8 459 605	1 316 470	1 314 233	15,68	99,83	-2 237
Poistné, v tom:	8 063 534	8 340 127	8 412 439	1 308 347	1 309 261	15,70	100,07	914
nemocenské	701 173	735 196	740 962	115 320	115 968	15,77	100,56	648
starobné	4 009 009	4 126 208	4 179 517	648 232	639 225	15,49	98,61	-9 007
invalidné	1 479 081	1 537 943	1 534 197	240 781	244 061	15,87	101,36	3 280
úrazové	191 707	196 003	197 174	30 688	31 981	16,32	104,21	1 293
garančné	48 059	47 993	48 279	7 516	7 871	16,40	104,73	355
v nezamestnanosti	443 109	459 760	462 488	71 909	73 238	15,93	101,85	1 329
rezervný fond solidarity	1 191 396	1 237 024	1 249 822	193 902	196 917	15,92	101,55	3 015
Sankcie	15 066	15 600	15 600	4 258	2 312	14,82	54,30	-1 946
Ostatné príjmy	24 420	20 000	26 774	3 107	2 053	10,27	66,07	-1 054
Príjmy z garančného poistenia po uplynutí 60 dní	3 856	4 924	4 792	758	607	12,33	80,13	-151
Transfery	106 413	0	0	0	0	0,00	0,00	0
Výdavky	8 112 694	8 359 931	8 545 894	1 361 699	1 380 010	16,51	101,34	18 311
Základné fondy, v tom:	7 959 491	8 252 431	8 370 558	1 340 711	1 358 877	16,47	101,35	18 166
Základný fond nemocenského poistenia	661 224	690 374	779 091	113 672	124 826	18,08	109,81	11 154
Základný fond starobného poistenia	6 116 494	6 385 690	6 379 793	1 034 342	1 033 741	16,19	99,94	-601
Základný fond invalidného poistenia	931 103	941 351	941 351	154 822	154 720	16,44	99,93	-102
Základný fond úrazového poistenia	50 816	55 700	54 135	9 501	8 144	14,62	85,72	-1 357
Základný fond garančného poistenia	16 109	14 068	16 911	2 405	3 657	26,00	152,06	1 252
Základný fond poistenia v nezamestnanosti	183 745	165 248	199 277	25 969	33 789	20,45	130,11	7 820
Správny fond	153 203	107 500	175 336	20 988	21 133	19,66	100,69	145
Správny fond								
Tvorba v bežnom roku	196 115	203 073	205 296	31 878	31 555	15,54	98,99	-323
Použitie	153 203	107 500	175 336	20 988	21 133	19,66	100,69	145
Bilančný rozdiel v bežnom roku	42 912	95 573	29 960	10 890	10 422	10,90	95,70	-468
Prevod z minulých rokov	0	0	0	0	42 912	0,00	0,00	42 912
Bilančný rozdiel celkom	42 912	95 573	29 960	10 890	53 334	55,80	0,00	42 444

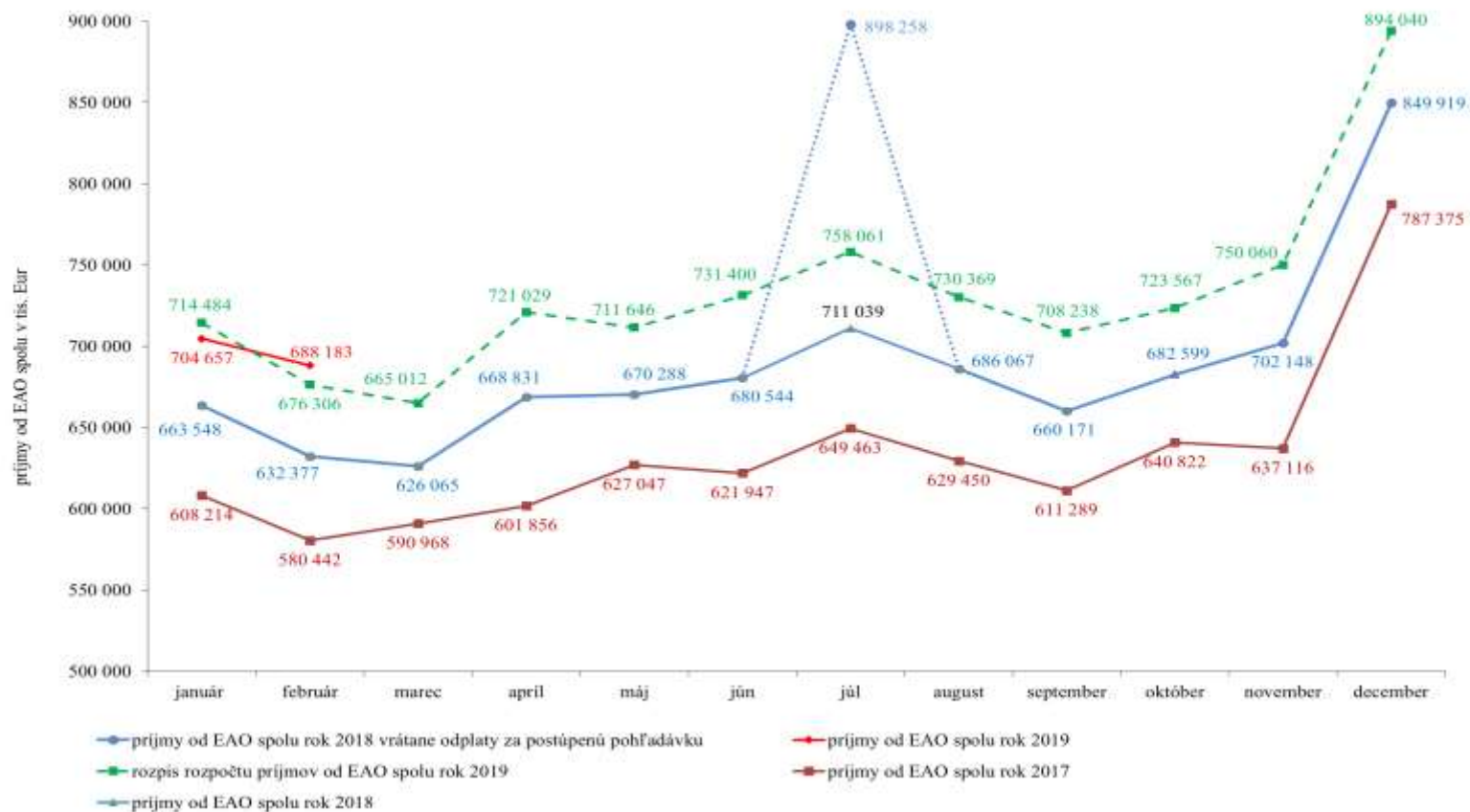
*/ Údaje sú schválené uznesením NR SR č. 1527 z 5. decembra 2018

Príjmy Sociálnej poisťovne vrátane príspevkov na SDS rok 2019

v tis. Eur

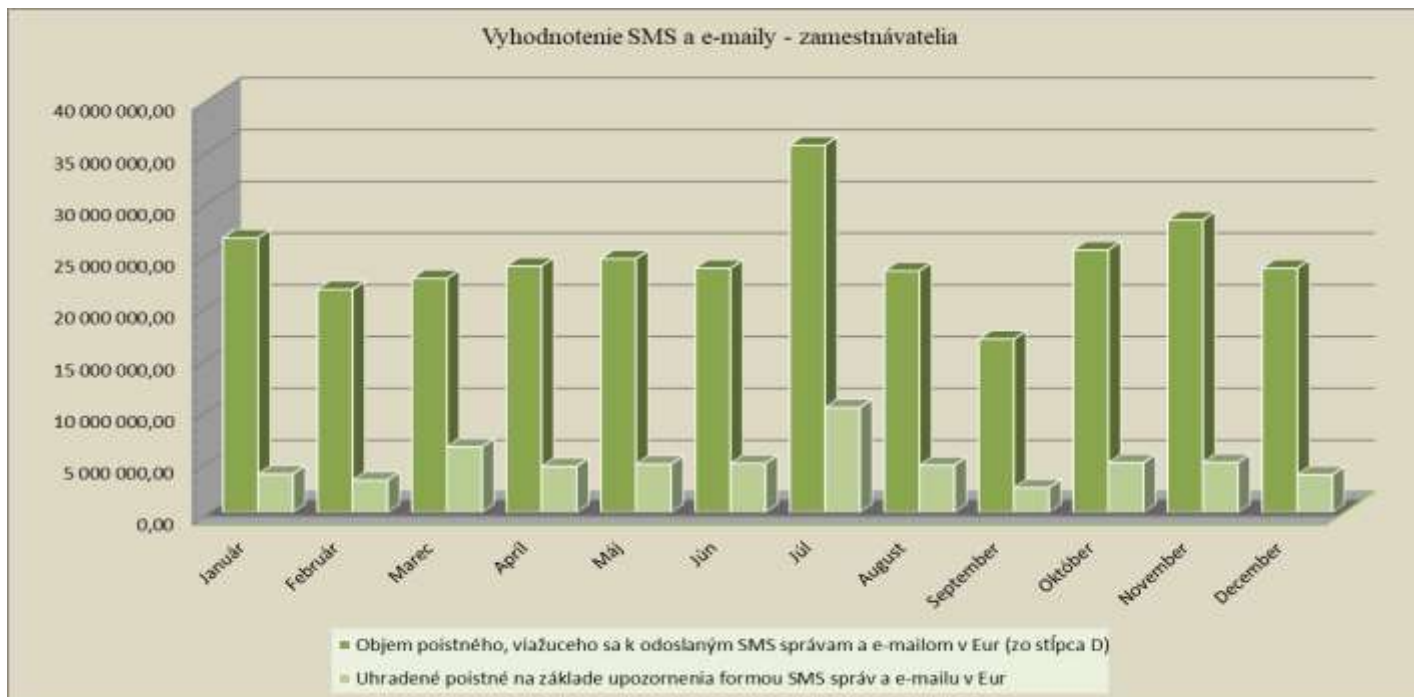
Riadok číslo	Ukazovateľ	Január	Február	Január a február 2019
	Príjmy spolu s príspevkami na SDS celkom (bez prostriedkov zo ŠR)	727 462	710 953	1 438 415
	Príjmy z poisťného a príspevkov na SDS (r.č. 1, 2, 3, 6, 7, 8, 10, 11, 12)	685 961	693 713	1 379 674
	Príjmy cez pobočky spolu s SDS (r.č. 1 až 6 a 10)	704 657	688 183	1 392 840
1.	Spolu zamestnanec a zamestnávateľ	633 478	640 531	1 274 009
2.	Povinne poistená SZČO	29 009	30 012	59 021
3.	Dobrovoľne poistená osoba	952	948	1 900
4.	Pokuty a penále	1 188	1 124	2 312
5.	Dlžné poisťné */	39 432	15 256	54 688
6.	Príspevky na SDS zaplatené zamestnávateľom po uplynutí 60 dní	405	202	607
7.	Štát - poisťné za zákonom určené skupiny	21 625	21 625	43 250
8.	Sociálna poisťovňa - poisťné zo ZFÚP do ZFSP za poberateľov úrazovej renty (§ 88)	295	276	571
9.	Ostatné príjmy	881	860	1 741
10.	Príjmy z príspevkov na SDS (EAO)	193	110	303
11.	Príjmy z príspevkov na SDS (štát)	4	5	9
12.	Príjmy z otvorenie II. piliera	0	4	4

Výber poisťného a príspevkov na SDS od EAO v tis. Eur



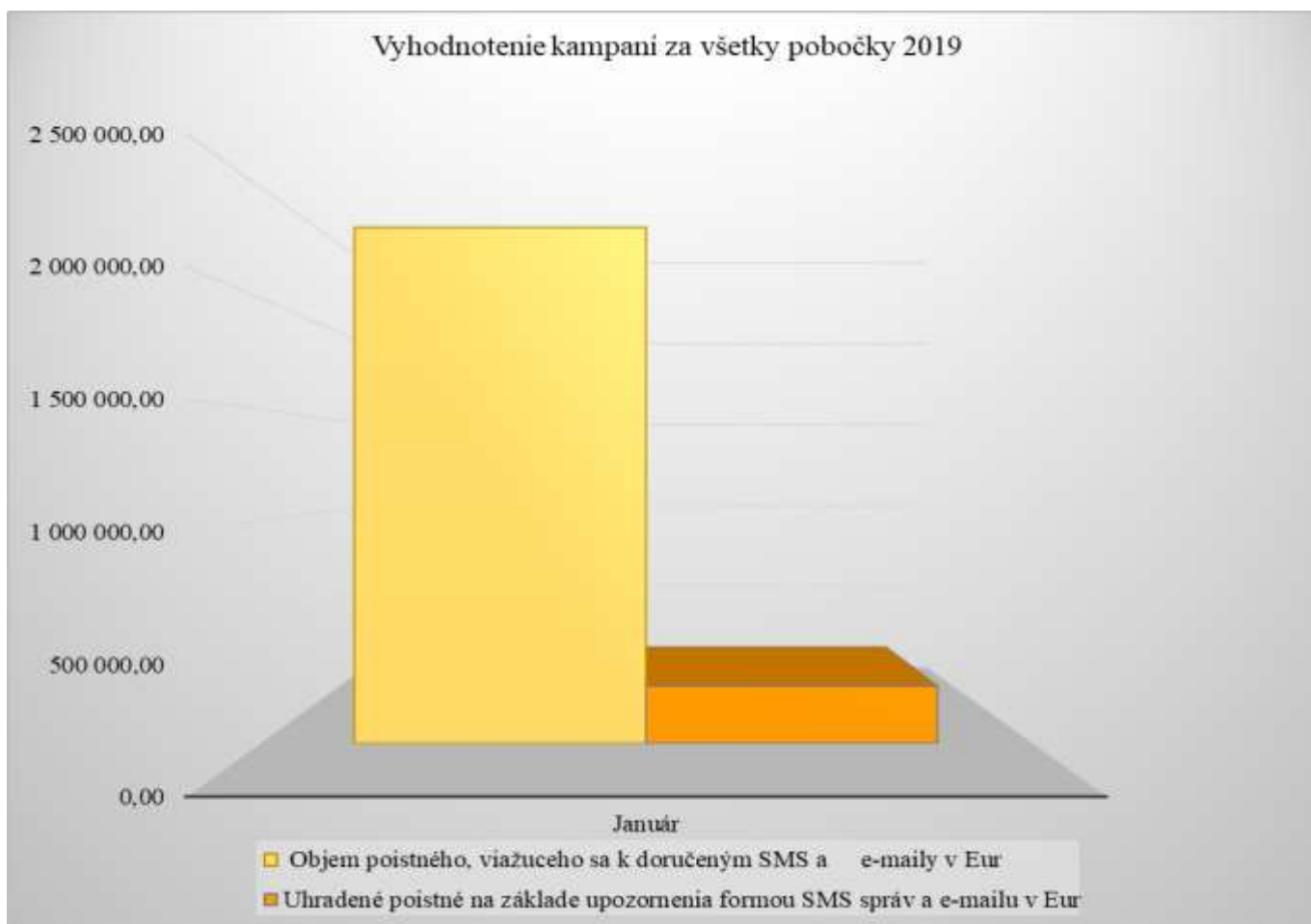
Zamestnávateľa - nepredpísané poisťné

Výzvy za obdobie r. 2018	Počet odoslaných SMS a e-mailov	Počet doručených SMS a e-mailov	Počet zam., ktorých sa doruč. výzvy týkali	Objem poisťného, viažuceho sa k odoslaným SMS správam a e-mailom v Eur (zo stĺpca D)	Uhradené poisťné na základe upozornenia formou SMS správ a e-mailu v Eur	% úspešnosti
Január	38 139	37 236	26 281	26 503 444,59	3 694 938,77	13,94
Február	35 484	34 860	24 952	21 527 114,02	3 094 877,08	14,38
Marec	37 873	36 528	25 798	22 587 707,32	6 328 832,54	28,02
Apríl	37 029	36 350	25 509	23 779 729,60	4 428 681,66	18,62
Máj	38 527	37 882	26 492	24 485 805,09	4 651 192,65	19,00
Jún	38 785	38 021	26 541	23 576 994,52	4 716 417,14	20,00
Júl	41 847	41 097	28 824	35 460 960,29	10 108 141,29	28,50
August	37 968	36 765	25 504	23 319 643,29	4 534 206,47	19,44
September	34 063	33 115	23 089	16 728 224,90	2 362 748,88	14,12
Október	38 848	37 709	26 131	25 337 385,09	4 781 596,03	18,87
November	36 089	35 292	24 451	28 232 921,60	4 814 124,49	17,05
December	35 049	34 312	23 994	23 582 552,11	3 628 186,37	15,39



SZČO - nepredpísané poistné

Výzvy za obdobie	Počet odoslaných SMS a e-mailov	Počet doručených SMS a e-mailov	Objem poistného, viažuceho sa k doručeným SMS a e-mailu v Eur	Uhradené poistné na základe upozornenia formou SMS správ a e-mailu v Eur	% úspešnosti
Január 2019	21 929	19 789	2 317 158,33	257 000,19	11,09



Vývoj pohľadáv Sociálnej poisťovne podľa druhov a podľa fondov mesačne v roku 2019

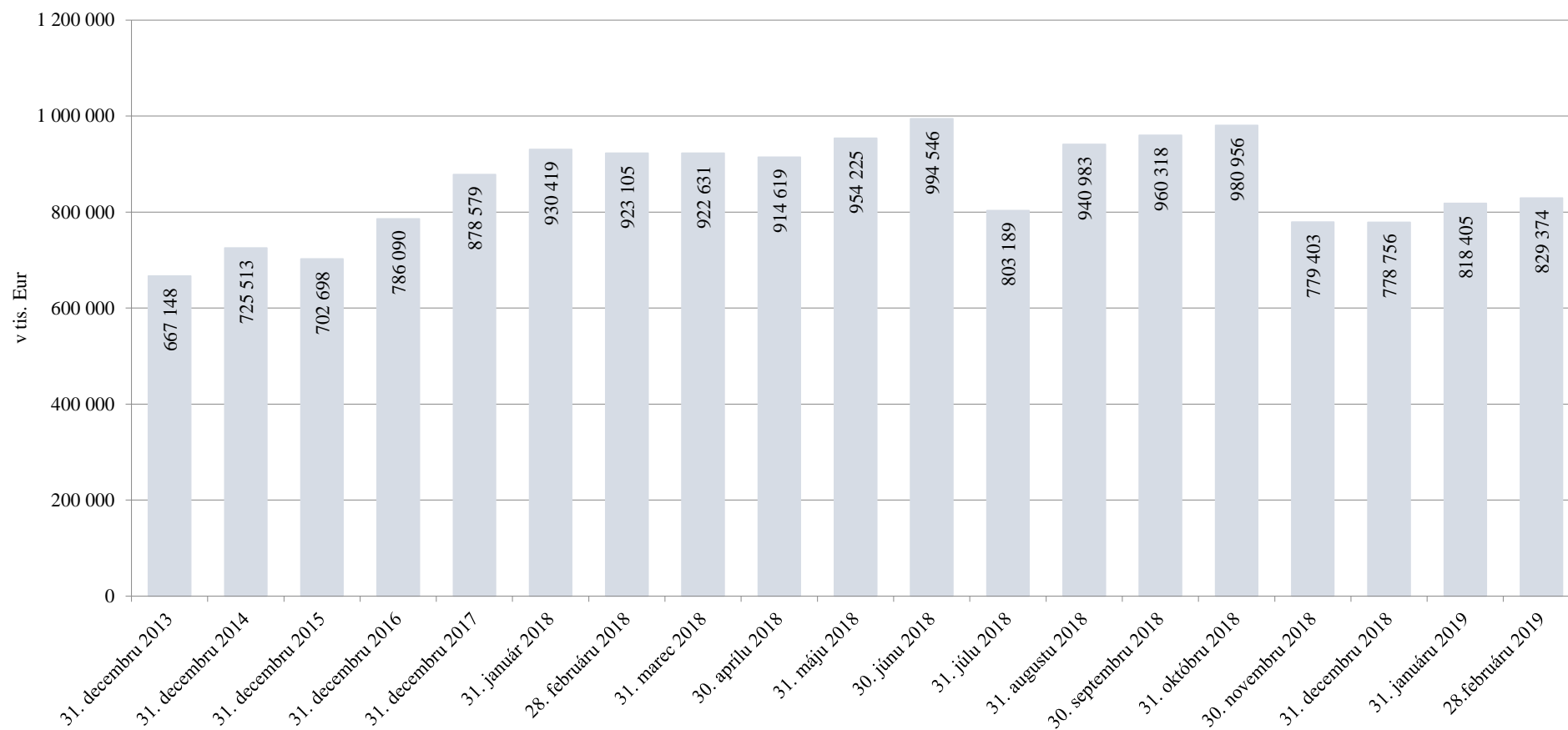
Stav ku dňu	Pohľadávky na poistnom a príspevkoch na SDS celkom (účet 316)	Druhy pohľadávok v tis. EUR				
		z toho		Druhy pohľadávok na základe rozhodnutia		
		pohľadávky na základe výkazu, prihlášky (účty 31611 a 316911)	pohľadávky na základe rozhodnutia	poistné	penále	Ostatné *
31. decembru 2013	667 148	44 055	623 093	434 790	173 691	14 612
31. decembru 2014	725 513	58 678	666 835	457 601	191 854	17 380
31. decembru 2015	702 698	60 002	642 696	464 238	158 093	20 365
31. decembru 2016	786 090	93 939	692 151	502 721	166 176	23 254
31. decembru 2017	878 579	96 736	781 843	571 567	184 892	25 384
31. január 2018	930 419	172 450	756 187	546 656	186 139	23 391
28. februáru 2018	923 105	170 827	752 278	540 719	186 324	25 235
31. marec 2018	922 631	149 505	773 126	561 306	186 394	25 427
30. aprílu 2018	914 619	96 148	818 471	606 147	186 633	25 691
31. máju 2018	954 225	129 464	824 761	610 753	187 219	26 789
30. júnu 2018	994 546	170 740	823 806	607 131	190 191	26 483
31. júlu 2018	803 189	177 496	625 692	405 428	193 240	27 025
31. augustu 2018	940 983	165 672	775 311	430 116	318 140	27 055
30. septembru 2018	960 318	167 561	792 757	429 124	335 714	27 918
31. októbru 2018	980 956	168 256	812 700	447 537	336 928	28 235
30. novembru 2018	779 403	126 140	653 264	453 492	171 985	27 787
31. decembru 2018	778 756	137 709	641 047	438 156	174 709	28 182
31. januáru 2019	818 405	167 337	651 068	446 859	176 123	28 086
28. februáru 2019	829 374	160 446	668 928	462 665	176 643	29 621

*ostatné (pokuty, poplatky, regresy, preplatky na dávkach...)

Vývoj pohľadávok SP podľa fondov (v tis. EUR)

Pohľadávky SP podľa fondov stav	Základné fondy spolu	ZF nemoc. poistenia	ZF starob. poistenia	ZF invalid. poistenia	ZF úrazového poist.	ZF garanč. poistenia	ZF poist.v nezamest.	Rezerv.fond solidarity	Zúčtov.poist. r. 1993	Zúčtov.poist. r. 1994	Zúčtovanie štátnych dávok stredisko 147
k 31. decembru 2013	667 148	62 206	339 027	108 294	9 647	10 096	53 621	68 436	12 756	3 065	0
k 31. decembru 2014	725 513	66 849	370 809	118 278	10 898	11 444	51 881	81 764	12 504	1 088	0
k 31. decembru 2015	702 698	62 451	361 086	114 629	11 067	13 595	48 342	90 646	804	77	0
k 31. decembru 2016	786 090	69 624	403 704	127 692	12 540	15 410	54 362	102 021	661	76	0
k 31. decembru 2017	878 579	78 954	447 228	140 863	14 475	16 817	63 955	115 540	662	72	14
k 31. januáru 2018	930 419	82 748	478 145	151 001	14 721	16 815	64 497	121 741	662	72	16
k 28. februáru 2018	923 105	81 803	473 575	149 633	15 007	16 884	64 507	120 945	662	72	17
k 31. marcu 2018	922 631	82 323	473 103	149 336	15 074	16 969	63 800	121 272	662	72	18
k 30. aprílu 2018	914 619	83 348	468 274	147 675	15 300	17 113	60 554	121 601	663	72	20
k. 31. máju 2018	954 225	84 590	493 133	156 486	15 579	17 196	61 167	125 315	663	72	24
k 30. júnu 2018	994 546	86 785	511 886	162 594	16 029	16 746	70 656	129 443	308	72	26
k 31. júlu 2018	803 189	70 898	410 536	131 550	11 352	17 070	59 302	102 072	308	72	29
k 31. augustu 2018	940 983	81 849	483 305	155 123	14 444	18 082	66 565	121 201	309	72	33
k 30. septembru 2018	960 318	83 980	491 988	158 408	15 158	18 947	67 403	124 016	308	72	38
k 31. októbru 2018	980 956	85 637	505 545	161 605	15 642	19 169	65 822	127 113	308	72	43
k 30. novembru 2018	779 403	69 796	399 973	126 393	11 478	17 718	53 050	100 567	308	72	46
k 31. decembru 2018	778 756	68 774	392 626	125 056	11 127	17 639	64 388	98 719	308	72	47
k 31. januáru 2019	818 405	73 458	413 732	131 738	11 489	17 865	65 169	104 524	308	72	49
k 28. februáru 2019	829 374	72 699	419 412	133 677	12 087	19 416	66 259	105 391	308	72	53

Pohľadávky na poisťnom a príspevkoch na SDS celkom



	Pohľadávky celkom (účet 316) v tis. Eur			
	stav k 28.02.2018	stav k 28.02.2019	nárast (+); pokles (-)	zníženie (-), nárast (+) pohľadávok oproti stavu k 28.02.2018 o...%
Martin	10 468	16 674	6 206	59,28%
Prešov	24 984	33 067	8 083	32,35%
Žilina	31 150	39 991	8 842	28,38%
Košice	59 937	68 039	8 101	13,52%
Rimavská Sobota	5 626	6 150	525	9,32%
Trenčín	25 238	26 983	1 745	6,91%
Veľký Krtíš	2 432	2 587	155	6,38%
Trebišov	6 357	6 701	344	5,42%
Trnava	39 516	41 543	2 026	5,13%
Zvolen	10 758	11 180	423	3,93%
Komárno	10 852	11 261	409	3,77%
Dunajská Streda	15 837	16 361	524	3,31%
Nové Zámky	10 737	11 059	322	3,00%
Humenné	7 139	7 297	157	2,20%
Nitra	23 927	24 429	503	2,10%
Galanta	20 921	21 211	290	1,39%
Bardejov	6 423	6 478	55	0,86%
Poprad	28 482	28 646	164	0,57%
Žiar nad Hronom	6 874	6 911	37	0,54%
Spišská Nová Ves	10 791	10 849	58	0,54%
Svidník	3 248	3 260	12	0,37%
Lučenec	6 463	6 482	19	0,29%
Levice	11 898	11 829	-69	-0,58%
Topoľčany	12 913	12 715	-198	-1,53%
Stará Ľubovňa	3 574	3 510	-65	-1,81%
Banská Bystrica	41 173	39 801	-1 372	-3,33%
Vranov nad Topľou	5 784	5 549	-236	-4,08%
Čadca	10 449	9 743	-706	-6,76%
Rožňava	9 107	7 900	-1 207	-13,25%
Michalovce	9 760	7 931	-1 829	-18,74%
Dolný Kubín	12 442	10 009	-2 432	-19,55%
Senica	19 609	12 915	-6 695	-34,14%
Bratislava	290 364	189 044	-101 319	-34,89%
Prievidza	33 058	21 470	-11 588	-35,05%
Liptovský Mikuláš	18 440	11 755	-6 686	-36,26%
Považská Bystrica	45 780	27 553	-18 228	-39,82%
SP pobočky	892 509	778 881	-113 628	-12,73%
Ústredie	30 596	50 493	19 897	65,03%
SP spolu	923 105	829 374	-93 731	-10,15%

Vydané rozhodnutia o povolení splátok dlžných súm v roku 2019

stav k	počet povolených splátkových kalendárov	suma na ktorú boli vydané rozhodnutia o povolení splátok dlžných súm (tis. Eur)	Celková vymožená suma (tis. Eur)
31.1.2019	232	394	13
28.2.2019	420	663	51

Prehľad pohľadávok vymáhaných prostredníctvom správneho výkonu

Sumárny prehľad pohľadávok vymáhaných správnym výkonom od 01. 01. 2019 do 28.02.2019			
dátum	počet rozhodnutí	výška vymáhanej pohľadávky v exekučnom konaní v tis. Eur	úhrady v tis. Eur
31.1.2019	15 323	11 802	1 469
28.2.2019	21 287	19 990	5 010

Typ zdravotníckeho zariadenia	Forma zdravotníckeho zariadenia (S/V)	Pobočka	Názov zdravotníckeho zariadenia, sídlo	IČO	Pohľadávka na poistnom k 31. januáru 2019	Pohľadávka na poistnom k 28. februáru 2019	Rozdiel pohľadávky na poistnom 2_ 2019 - 1_ 2019	
1	S	Banská Bystrica	Fakultná nemocnica s poliklinikou F. D. Roosevelta Banská Bystrica	00165549	12 679 267,80	13 406 985,06	727 717,26	
1	S	Bratislava	Národný ústav detských chorôb Bratislava	00607231	11 099 691,09	11 613 277,68	513 586,59	
1	S	Bratislava	Univerzitná nemocnica Bratislava	31813861	49 776 675,76	51 958 732,54	2 182 056,78	
1	S	Košice	Detská fakultná nemocnica Košice	00606715	1 117 271,65	1 163 117,18	45 845,53	
1	S	Košice	Univerzitná nemocnica L. Pasteura Košice	00606707	26 346 175,79	27 433 264,33	1 087 088,54	
1	S	Martin	Univerzitná nemocnica Martin	00365327	5 482 102,43	6 297 557,52	815 455,09	
1	S	Prešov	Fakultná nemocnica J. A. Reimana Prešov	00610577	8 392 131,48	8 991 733,62	599 602,14	
1	S	Trnava	Fakultná nemocnica Trnava	00610381	10 012 799,82	10 443 810,38	431 010,56	
1	S	Žilina	Fakultná nemocnica s poliklinikou Žilina	17335825	10 677 906,48	11 283 624,00	605 717,52	
7	S	Bratislava	Národná transfúzna služba SR, Bratislava	30853915	3 151 771,44	3 296 696,61	144 925,17	
7	S	Košice	Letecká vojenská nemocnica, a.s., Košice	36601578	720 044,51	781 752,13	61 707,62	
8	V	Dolný Kubín	Dolnooravská nemocnica s poliklinikou MUDr. L. N. Jégého Dolný Kubín	00634905	312 502,21	312 190,29	-311,92	
8	V	Považská Bystrica	Nemocnica s poliklinikou v Považskej Bystrici	00610411	5 756 619,79	6 003 628,30	247 008,51	
8	V	Prievidza	Nemocnica s poliklinikou Prievidza so sídlom v Bojniciach	17335795	6 530 000,00	6 795 000,00	265 000,00	
8	V	Senica	Nemocnica s poliklinikou Myjava	00610721	1 209 956,97	1 209 956,97	0,00	
10	V	Považská Bystrica	Mestská poliklinika Dubnica, m.p.o., Dubnica nad Váhom	17336244	119 261,51	119 261,51	0,00	
11	V	Poprad	Sanatórium Tatranská Kotlina, n.o.	36167991	12 839,20	0,00	-12 839,20	
11	V	Považská Bystrica	Nemocnica s poliklinikou Ilava, n.o.	36119385	463 058,07	463 058,07	0,00	
11	V	Trenčín	Nemocnica s poliklinikou Nové Mesto nad Váhom, n.o.	36119369	1 554 756,34	1 618 036,97	63 280,63	
11	V	Trnava	Nemocnica A. Wintera n.o. Piešťany	36084221	491 189,92	491 189,92	0,00	
11	V	Veľký Krtíš	Všeobecná nemocnica s poliklinikou, n.o., Veľký Krtíš	31908977	93 519,29	99 431,33	5 912,04	
11	V	Žiar nad Hronom	Regionálna nemocnica Banská Štiavnica, n.o.	37954954	13,72	13,72	0,00	
Spolu						155 999 555,27	163 782 318,13	7 782 762,86

Legenda:

Typ zdravotníckeho zariadenia

- 1 ZZ zostávajúce v pôsobnosti MZ SR - Fakultné nemocnice
- 2 ZZ zostávajúce v pôsobnosti MZ SR - Vysokošpecializované odborné ústavy
- 3 ZZ zostávajúce v pôsobnosti MZ SR - Nemocnice s poliklinikou III. typu
- 4 ZZ zostávajúce v pôsobnosti MZ SR - Psychiatrické nemocnice
- 5 ZZ zostávajúce v pôsobnosti MZ SR - Psychiatrické liečebne
- 6 ZZ zostávajúce v pôsobnosti MZ SR - Odborné liečebne ústavy
- 7 ZZ zostávajúce v pôsobnosti MZ SR - Iné zariadenia
- 8 ZZ prechádzajúce na VÚC - Nemocnice s poliklinikou II. typu
- 9 ZZ prechádzajúce na VÚC - Polikliniky prechádzajúce na VÚC
- 10 ZZ prechádzajúce na obce a mestá
- 11 ZZ transformované na neziskové organizácie
- 12 Novovzniknutá nezisková organizácia
- 13 Rozpočtová organizácia vytvorená VÚC za účelom prevzatia pohľadávok ZZ

Forma zdravotníckeho zariadenia (S/V)

- S ZZ v pôsobnosti MZ SR
- V ZZ prechádzajúce na VÚC, obce a mestá, neziskové organizácie

Pobočka	Typ ZZ	Forma ZZ (S/V)	Názov zdravotníckeho zariadenia, sídlo	IČO	Platenie bežného poisťného	Pohľadávka na poisťnom k 28.2.2019	Spôsob zabezpečenia pohľadávky	Dátum zriadenia záložného práva	Suma na ktorú bolo záložné právo zriadené	Exekúcia					Splátkový kalendár			Suma mesačnej úhrady dobrovoľných splátok
										Dátum podania návrhu na vykonanie exekúcie	Meno konajúceho exekútora	Číslo exekučného konania	Výška uplatnenej sumy	Výška vymoženej sumy	Dátum vydania rozhodnutia o povolení splátok dlžných súm v zmysle § 146 zákona o sociálnom poistení	Suma na ktorú bolo splácanie povolené	Suma úhrady na základe povolenia splátok dlžných súm	
Banská Bystrica	1	S	Fakultná nemocnica s poliklinikou F. D. Roosevelta Banská Bystrica	00165549	C	13 406 985,06	-	-	0,00	-	-	-	0,00	0,00	-	0,00	0,00	0,00
Bratislava	1	S	Národný ústav detských chorôb Bratislava	00607231	C	11 613 277,68	-	-	0,00	-	-	-	0,00	0,00	-	0,00	0,00	0,00
Bratislava	1	S	Univerzitná nemocnica Bratislava	31813861	C	51 958 732,54	-	-	0,00	-	-	-	0,00	0,00	-	0,00	0,00	0,00
Bratislava	7	S	Národná transfúzna služba SR, Bratislava	30853915	C	3 296 696,61	-	-	0,00	-	-	-	0,00	0,00	-	0,00	0,00	0,00
Dolný Kubín	8	V	Dolnooravská nemocnica s poliklinikou MUDr. L. N. Jégho Dolný Kubín	00634905	A	312 190,29	-	-	0,00	-	-	-	0,00	0,00	-	0,00	0,00	0,00
Košice	1	S	Detická fakultná nemocnica Košice	00606715	C	1 163 117,18	-	-	0,00	-	-	-	0,00	0,00	-	0,00	0,00	0,00
Košice	1	S	Univerzitná nemocnica L. Pasteura Košice	00606707	C	27 433 264,33	-	-	0,00	-	-	-	0,00	0,00	-	0,00	0,00	0,00
Košice	7	S	Letecká vojenská nemocnica, a.s., Košice	36601578	C	781 752,13	-	-	0,00	-	-	-	0,00	0,00	-	0,00	0,00	0,00
Martin	1	S	Univerzitná nemocnica Martin	00365327	C	6 297 557,52	-	-	0,00	-	-	-	0,00	0,00	-	0,00	0,00	0,00
Považská Bystrica	8	V	Nemocnica s poliklinikou v Považskej Bystrici	00610411	C	6 003 628,30	-	-	0,00	-	-	-	0,00	0,00	-	0,00	0,00	0,00
Považská Bystrica	10	V	Mestská poliklinika Dubnica, m.p.o., Dubnica nad Váhom	17336244	A	119 261,51	-	-	0,00	-	-	-	0,00	0,00	-	0,00	0,00	0,00
Považská Bystrica	11	V	Nemocnica s poliklinikou Ilava, n.o.	36119385	A	463 058,07	zmluvné záložné právo	15.6.2011	953 444,16	-	-	-	0,00	0,00	-	0,00	0,00	0,00
Prešov	1	S	Fakultná nemocnica J. A. Reimana Prešov	00610577	C	8 991 733,62	-	-	0,00	-	-	-	0,00	0,00	-	0,00	0,00	0,00
Prievidza	8	V	Nemocnica s poliklinikou Prievidza so sídlom v Bojniciach	17335795	C	6 795 000,00	-	-	0,00	-	-	-	0,00	0,00	-	0,00	0,00	0,00
Senica	8	V	Nemocnica s poliklinikou Myjava	00610721	A	1 209 956,97	-	-	0,00	-	-	-	0,00	0,00	-	0,00	0,00	0,00
Trenčín	11	V	Nemocnica s poliklinikou Nové Mesto nad Váhom, n.o.	36119369	N	1 618 036,97	zmluvné záložné právo	9.4.2015	134 466,00	-	-	-	0,00	0,00	-	0,00	0,00	0,00
Tрнава	1	S	Fakultná nemocnica Trnava	00610381	C	10 443 810,38	-	-	0,00	-	-	-	0,00	0,00	-	0,00	0,00	0,00
Tрнава	11	V	Nemocnica A. Wintera n.o. Piešťany	36084221	A	491 189,92	-	-	0,00	-	-	-	0,00	0,00	-	0,00	0,00	0,00
Veľký Krtíš	11	V	Všeobecná nemocnica s poliklinikou, n.o., Veľký Krtíš	31908977	C	99 431,33	-	-	0,00	-	-	-	0,00	0,00	-	0,00	0,00	0,00
Žiar nad Hronom	11	V	Regionálna nemocnica Banská Štiavnica, n.o.	37954954	X	13,72	-	-	0,00	-	-	-	0,00	0,00	-	0,00	0,00	0,00
Žilina	1	S	Fakultná nemocnica s poliklinikou Žilina	17335825	C	11 283 624,00	-	-	0,00	-	-	-	0,00	0,00	-	0,00	0,00	0,00
Spolu						163 782 318,13			1 087 910,16				0,00	0,00		0,00	0,00	0,00

Legenda:

Typ zdravotníckeho zariadenia

- 1 ZZ zostávajúce v pôsobnosti MZ SR - Fakultné nemocnice
- 2 ZZ zostávajúce v pôsobnosti MZ SR - Vysokospecializované odborné ústavy
- 3 ZZ zostávajúce v pôsobnosti MZ SR - Nemocnice s poliklinikou III. typu
- 4 ZZ zostávajúce v pôsobnosti MZ SR - Psychiatrické nemocnice
- 5 ZZ zostávajúce v pôsobnosti MZ SR - Psychiatrické liečebne
- 6 ZZ zostávajúce v pôsobnosti MZ SR - Odborné liečebné ústavy
- 7 ZZ zostávajúce v pôsobnosti MZ SR - Iné zariadenia
- 8 ZZ prechádzajúce na VÚC - Nemocnice s poliklinikou II. typu
- 9 ZZ prechádzajúce na VÚC - Polikliniky prechádzajúce na VÚC
- 10 ZZ prechádzajúce na obce a mestá
- 11 ZZ transformované na neziskové organizácie
- 12 Novovzniknutá nezisková organizácia
- 13 Rozpočtová organizácia vytvorená VÚC za účelom prevzatia pohľadávok ZZ

Forma zdravotníckeho zariadenia (S/V)

- S ZZ v pôsobnosti MZ SR
- V ZZ prechádzajúce na VÚC, obce a mestá, neziskové organizácie

Platenie bežného poisťného

- A platí
- C čiastočne (za zamestnancov)
- N neplatí
- X ukončená registrácia

Výdavky Sociálnej poisťovne rok 2019

v tis. Eur

Ukazovateľ	Január	Február	Január a február 2019
VÝDAVKY CELKOM	675 994	704 016	1 380 010
v tom:			
základný fond nemocenského poistenia	61 554	63 272	124 826
základný fond starobného poistenia	505 924	527 817	1 033 741
základný fond invalidného poistenia	76 124	78 596	154 720
dôchodkové poistenie spolu	582 048	606 413	1 188 461
základný fond úrazového poistenia	3 997	4 147	8 144
základný fond garančného poistenia	2 239	1 418	3 657
základný fond poistenia v nezamestnanosti	16 330	17 459	33 789
správny fond	9 826	11 307	21 133
v tom: investičné výdavky	59	32	91
prevádzkové náklady	9 767	11 275	21 042

Výdavky Sociálnej poisťovne

v tis. Eur

Druh dávky	Schválený rozpočet na rok 2019	Časový rozpis rozpočtu na január a február 2019	Skutočnosť január a február		Rozdiel		% plnenia		Index 4/3
			2018	2019	4-2	4-3	4/1	4/2	
			3	4	5	6	7	8	
a	1	2	3	4	5	6	7	8	9
Základný fond nemocenského poistenia									
nemocenské	414 840	71 578	66 611	74 009	2 431	7 398	17,84	103,40	111,11
ošetrovné	18 248	3 270	2 805	3 426	156	621	18,77	104,77	122,14
vyrovnávací dávka	116	33	10	11	-22	1	9,48	33,33	110,00
materské	257 170	38 791	38 254	47 380	8 589	9 126	18,42	122,14	123,86
Celkom výdavky ZFNP	690 374	113 672	107 680	124 826	11 154	17 146	18,08	109,81	115,92
Základný fond starobného poistenia									
starobný dôchodok	5 714 038	925 549	877 536	924 521	-1 028	46 985	16,18	99,89	105,35
predčasný starobný dôchodok	108 787	17 621	15 815	16 249	-1 372	434	14,94	92,21	102,74
vdovský dôchodok	505 909	81 946	79 935	83 479	1 533	3 544	16,50	101,87	104,43
vdovecký dôchodok	54 855	8 886	8 539	9 230	344	691	16,83	103,87	108,09
sirotský dôchodok	2 101	340	264	245	-95	-19	11,66	72,06	92,80
zúčtovanie dávok § 112, ods.9	0	0	5	17	17	12	0,00	0,00	340,00
Spolu	6 385 690	1 034 342	982 094	1 033 741	-601	51 647	16,19	99,94	105,26
Základný fond invalidného poistenia									
invalidný dôchodok	785 520	129 193	126 345	130 741	1 548	4 396	16,64	101,20	103,48
vdovský dôchodok	103 950	17 096	15 852	15 915	-1 181	63	15,31	93,09	100,40
vdovecký dôchodok	15 704	2 583	2 256	2 351	-232	95	14,97	91,02	104,21
sirotský dôchodok	36 177	5 950	5 706	5 674	-276	-32	15,68	95,36	99,44
zúčtovanie dávok § 112, ods.9	0	0	18	39	39	21	0,00	0,00	216,67
Spolu	941 351	154 822	150 177	154 720	-102	4 543	16,44	99,93	103,03
Dôchodkové dávky celkom									
starobný dôchodok	5 714 038	925 549	877 536	924 521	-1 028	46 985	16,18	99,89	105,35
predčasný starobný dôchodok	108 787	17 621	15 815	16 249	-1 372	434	14,94	92,21	102,74
invalidný dôchodok	785 520	129 193	126 345	130 741	1 548	4 396	16,64	101,20	103,48
vdovský dôchodok	609 859	99 042	95 787	99 394	352	3 607	16,30	100,36	103,77
vdovecký dôchodok	70 559	11 469	10 795	11 581	112	786	16,41	100,98	107,28
sirotský dôchodok	38 278	6 290	5 970	5 919	-371	-51	15,46	94,10	99,15
zúčtovanie dávok § 112, ods.9	0	0	23	56	56	33	0,00	0,00	243,48
Celkom	7 327 041	1 189 164	1 132 271	1 188 461	-703	56 190	16,22	99,94	104,96
Základný fond úrazového poistenia									
úrazový príplatok	5 523	1 006	946	933	-73	-13	16,89	92,74	98,63
úrazová renta	30 492	5 107	4 492	4 510	-597	18	14,79	88,31	100,40
jednorazové vyrovnanie	180	54	32	20	-34	-12	11,11	37,04	62,50
pozostalostná úrazová renta	399	62	52	54	-8	2	13,53	87,10	103,85
jednorazové odškodnenie	583	152	194	87	-65	-107	14,92	57,24	44,85
pracovná rehabilitácia a rehabilitačné	0	0	0	0	0	0	0	0	0
rekvalifikácia a rekvalifikačné	0	0	0	0	0	0	0	0	0
náhrada za bolesť a náhrada za sťaženie spoločenského uplatnenia	15 548	2 596	2 414	1 942	-654	-472	12	75	80
náhrada nákladov spojených s liečením	128	35	19	28	-7	9	21,88	80,00	147,37
náhrada nákladov spojených s pohybom	46	36	9	9	-27	0	19,57	25,00	100,00
výplata poistných plnení m.r.	101	37	0	0	-37	0	0,00	0,00	0,00
zúčtovanie dávok § 112	0	0	-1	-10	-10	-9	0,00	0,00	1000,00
18% prevod do ZFSP za pob.úrazovej renty	2 700	416	534	571	155	37	21,15	137,26	106,93
Celkom	55 700	9 501	8 691	8 144	-1 357	-547	14,62	85,72	93,71
Základný fond garančného poistenia									
Výdavky na dávku garančného poistenia	968	161	387	233	72	-154	24,07	144,72	60,21
Úhrada príspevkov na SDS	13 100	2 244	2 053	3 424	1 180	1 371	26,14	152,58	166,78
Celkom	14 068	2 405	2 440	3 657	1 252	1 217	26,00	152,06	149,88
Základný fond poistenia v nezamestnanosti									
výdavky na dávku v nezamestnanosti	165 248	25 969	28 875	33 834	7 865	4 959	20,47	130,29	117,17
zúčtovanie dávok § 112	0	0	-22	-45	-45	-23	0,00	0,00	204,55
refundácia dávky v nezamestnanosti do EÚ	0	0	42	0	0	-42	0,00	0,00	0,00
Celkom	165 248	25 969	28 895	33 789	7 820	4 894	20,45	130,11	116,94

Prehľad o príjmoch a výdavkoch Sociálnej poisťovne na dávky, ktoré hradí štát v roku 2019

Kapitola štátneho rozpočtu MPSVR SR

v tis. Eur

Ukazovateľ	Schválený rozpočet na rok 2019	Rozpis rozpočtu na február 2019	Skutočnosť za február 2019	% plnenia 3/1	% plnenia 3/2
a	1	2	3	4	5
PRÍJMY	86 949	14 492	14 491	16,67	100,00
VÝDAVKY	86 949	14 492	16 036	18,44	110,66
v tom:					
a/ dôchodok manželky	84	14	12	14,29	85,71
b/ sociálny dôchodok	4 080	680	721	17,67	106,03
c/ zvýšenie dôchodku z dôvodu JZP	23	4	3	13,16	78,95
d/ zvýšenie dôchodku pre bezvládnosť	2 880	480	501	17,40	104,38
e/ zvýšenie dôchodku z dôvodu účasti v odboji a rehabilitácie */	2 916	486	524	17,97	107,82
f/ dávky podľa § 271	0	0	0	.	.
g/ odškodnenie prac. úrazov a chorôb z povolania zamestnancov zrušených zamestnávateľov, ktorých zakladateľom bol štát alebo FNM SR	399	67	65	16,29	97,74
h/ plnenia vyplývajúce zo zodpovednosti zamestnávateľa za škodu pri pracovnom úraze a chorobe z povolania vzniknuté pred 1. aprílom 2002 u zamestnávateľa, ktorý mal podľa osobitného predpisu postavenie štátneho orgánu	33	6	7	21,21	127,27
i/ úrazové dávky poskytované fyzickým osobám uvedeným v § 17 ods. 2 a 3 zákona o sociálnom poistení	6	1	0	0,00	0,00
j/ príplatok k dôchodku za štátnu službu	352	59	206	58,60	351,57
k/ plnenia podľa § 293o ods.6	0	0	3	.	.
l/ víťazný príspevok a úhrada nákladov spojená s jeho výplátou	0	0	818	.	.
m/ príplatok k dôchodku politickým väzňom podľa zákona č. 274/2007 Z.z.v znení neskorších predpisov **/	1 602	267	280	17,48	104,87
jednorázový finančný príspevok politickým väzňom podľa zákona č. 462/2002 Z. z.	0	0	0	.	.
invalidné dôchodky podľa §70 ods.2 (invalidi z mladosti) (§168a)	57 497	9 583	9 986	17,37	104,21
zvýšenie sumy starobného dôchodku a sumy invalidného dôchodku vyplácaného po dovŕšení dôchodkového veku na sumu minimálneho dôchodku podľa § 82b zákona o sociálnom poistení a úhrada výdavkov spojených s konaním o nároku	16 200	2 700	2 770	17,10	102,59
vyrovňovací príplatok podľa §69b až 69d zákona o sociálnom poistení	804	134	128	15,92	95,52
o) príspevok športovému reprezentantovi a úhrada výdavkov spojených s jeho výplátou	74	12	12	16,13	96,77
ROZDIEL PRÍJMOV A VÝDAVKOV	.	.	-1 545	.	.

*/ v dávke zvýšenie dôchodku z titulu rehabilitácie sú zahrnuté aj finančné prostriedky, poskytované ako príplatok k dôchodku podľa § 7 zákona č. 305/1999 Z.z.

**/ v dávke príplatok k dôchodku politickým väzňom podľa zákona č. 274/2007 Z.z.v znení neskorších predpisov je zahrnutý príspevok aj pre osoby pozostávajúce po popravenom alebo zomretom politickom väzňovi počas výkonu trestu podľa zákona č. 272/2008 Z.z., ktorým sa mení a dopĺňa zákon č. 274/2007 Z.z.

Kapitola štátneho rozpočtu MO SR

v tis. Eur

Ukazovateľ	Skutočnosť za február 2019
a	1
príspevok účastníkom národného boja za oslobodenie a vdovám a vdovcom po týchto osobách podľa článku III. bod 2 zákona č. 285/2009 Z. z. a na úhradu výdavkov spojených s jeho výplátou	335
Finančné prostriedky poukávané MO SR	0
Rozdiel - príjmov a výdavkov (pohľadávka voči MO SR)	-335

Prehľad o zostatkoch finančných prostriedkov na bežných účtoch v Štátnej pokladnici dňa 28.02.2019

Ú č e t	Číslo bežného účtu v Štátnej pokladnici	Zostatok v tis. Eur				Obraty v tis. Eur	
		Bežný účet	z toho Cash pooling	Termínovaný vklad	Spolu	Kredit	Debet
a	1		3	4	5	6	7
nemocenského poistenia (ZFNP)	7000165528	41 775	41 775	0	41 775	613	0
dôchodkového poistenia (účet DP)	7000164541	185 273	185 273	0	185 273	11 884	12 095
garančného poistenia (ZFGP)	7000165552	10 887	10 887	0	10 887	0	0
poistenia v nezamestnanosti (ZFPvN)	7000165544	68 513	68 513	0	68 513	0	2
úrazového poistenia (ZFÚP)	7000165536	32 886	32 886	0	32 886	0	1
Spolu účty základných fondov v ústredí		339 334	339 334	0	339 334	12 497	12 098
rezervného fondu solidarity (RFS)	7000164533	92 629	92 629	0	92 629	2 034	0
Spolu disponibilné zdroje v ústredí na výplatu dávok		431 963	431 963	0	431 963	14 531	12 098
Ostatné účty spolu v tom:		179 157	65 410	0	179 353	31 753	15 013
v pobočkách na výplatu dávok realizovaných pobočkami		111 303	111 303	0	111 303	31 753	14 551
centrálny účet ústredia	7000164322	2	0	0	2	0	0
osob.účet zákl.fondu prisp. na star.dôch.spor SocP	7000181034	0	0	0	0	0	3
správny fond	7000164314	65 410	65 410	0	65 410	0	449
účet zdaňovanej činnosti SP	7000164509	0	0	0	0	0	0
sociálny fond SP	7000164525	310	0	0	310	0	0
účet osobitných prostriedkov SP	7000164517	2 132	0	0	2 132	0	10
BÚ-ESF-SP	7000293052	0	0	0	0	0	0
účet EESSI	7000571411	196	0	0	196	0	0
účet MUSP	7000600753	0	0	0	0	0	0
S p o l u všetky účty		611 120	608 676	0	611 120	46 284	27 111

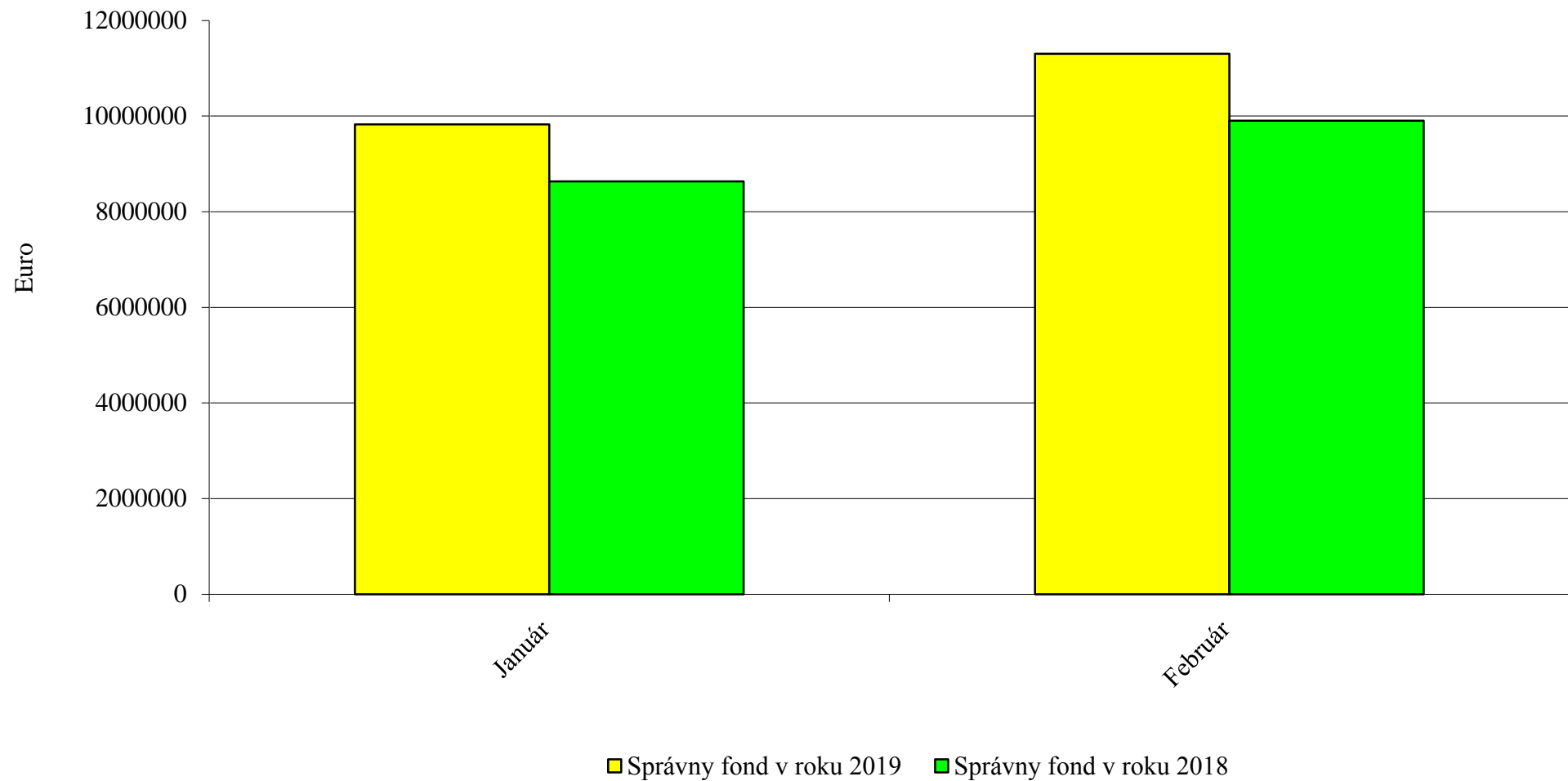
Presuny realizované na krytie výplat dôchodkových dávok v roku 2019 vo výške 240 mil. Eur.

v tom :

v tis. Eur.

rok 2019	z RFS	zo ZFNP	zo ZFPvN	zo ZFÚP	zo ZFGP	zo ZFIP	do ZFSP
1. štvrťrok	100 000					140 000	240 000
2. štvrťrok							0
3. štvrťrok							0
4. štvrťrok							0
s p o l u	100 000	0	0	0	0	140 000	240 000

Časový vývoj použitia správneho fondu v jednotlivých mesiacoch v roku 2018 a 2019



Vyhodnotenie plnenia upraveného rozpisu rozpočtu správneho fondu Sociálnej poisťovne za január a február 2019

v Eur

Org. útvary SP	Spotrebované nákupy	Služby	Osobné náklady	Dane a poplatky	Ostatné náklady	Bežné výdavky	Kapitálové výdavky	Správny fond SPOLU
* Ústredie SP (132)								
Rozpis rozpočtu 2019	631 610	11 294 440	24 213 347	140 461	940 865	37 220 723	1 820 000	39 040 723
Rozpis rozpočtu na rok 2019 po úpravách k 28.02.2019	1 406 011	29 462 638	54 112 892	154 461	2 621 865	87 757 867	11 297 778	99 055 645
* Skutočnosť	66 457	3 841 337	5 974 005	18 245	426 937	10 326 981	91 332	10 418 313
* % Plnenia z URR	4,73	13,04	11,04	11,81	16,28	11,77	0,81	10,52
* Pol. obj. Nevädzová (134)								
Rozpis rozpočtu 2019	79 030	56 100				135 130		135 130
Rozpis rozpočtu na rok 2019 po úpravách k 28.02.2019	79 030	56 100				135 130		135 130
* Skutočnosť	20 135	263				20 398		20 398
* % Plnenia z URR	25,48	0,47				15,10		15,10
* DaRZ Staré Hory(136)								
Rozpis rozpočtu 2019	86 257	32 210	1 050	418		119 935		119 935
Rozpis rozpočtu na rok 2019 po úpravách k 28.02.2019	86 257	32 210	1 050	418		119 935		119 935
* Skutočnosť	9 764	256	0	0		10 020		10 020
* % Plnenia z URR	11,32	0,79				8,35		8,35
* DaRZ Pavčina Lehota (137)								
Rozpis rozpočtu 2019	42 262	18 644	475	228		61 609		61 609
Rozpis rozpočtu na rok 2019 po úpravách k 28.02.2019	42 262	18 644	475	228		61 609		61 609
* Skutočnosť	2 838	158	5	0		3 001		3 001
* % Plnenia z URR	6,72	0,85	1,05			4,87		4,87
* Dozorná rada (133)								
Rozpis rozpočtu 2019		2 950	164 944			167 894		167 894
Rozpis rozpočtu na rok 2019 po úpravách k 28.02.2019		2 950	164 944			167 894		167 894
* Skutočnosť		320	0			320		320
* % Plnenia z URR		10,85				0,19		0,19
** ÚSTREDIE SPOLU								
* Rozpis rozpočtu 2019	839 159	11 404 344	24 379 816	141 107	940 865	37 705 291	1 820 000	39 525 291
*Rozpis rozpočtu na rok 2019 po úpravách k 28.02.2019	1 613 560	29 572 542	54 279 361	155 107	2 621 865	88 242 435	11 297 778	99 540 213
* Skutočnosť	99 194	3 842 334	5 974 009	18 245	426 937	10 360 719	91 332	10 452 051
* % Plnenia z URR	6,15	12,99	11,01	11,76	16,28	11,74	0,81	10,50
* Pobočky SP (132)								
Rozpis rozpočtu 2019	2 216 470	7 167 983	58 298 931	162 241	129 084	67 974 709		67 974 709
Rozpis rozpočtu na rok 2019 po úpravách k 28.02.2019	2 315 165	8 553 672	64 578 229	213 091	135 800	75 795 957		75 795 957
* Skutočnosť	184 374	888 981	9 582 204	12 651	12 625	10 680 835		10 680 835
* % Plnenia z URR	7,96	10,39	14,84	5,94	9,30	14,09		14,09
*** SPRÁVNY FOND SPOLU								
** Rozpis rozpočtu 2019	3 055 629	18 572 327	82 678 747	303 348	1 069 949	105 680 000	1 820 000	107 500 000
** Rozpis rozpočtu na rok 2019 po úpravách k 28.02.2019	3 928 725	38 126 214	118 857 590	368 198	2 757 665	164 038 392	11 297 778	175 336 170
** Skutočnosť	283 568	4 731 315	15 556 213	30 896	439 562	21 041 554	91 332	21 132 886
** % Plnenia z URR	7,22	12,41	13,09	8,39	15,94	12,83	0,81	12,05

Objednávky a nezaplatené faktúry za celú Sociálnu poisťovňu k 20. marcu 2019

Euro

Ukazovateľ	Upravený rozpočet na rok 2019	Objednávky v systéme SAP(modul MM)	Faktúry došlé v SAPe	Výdavky k 20. marcu 2019	Skutočnosť bez objednávok	Skutočnosť vrátane objednávok	Rozdiel (stl.1 minus stl.6)
a	1	2	3	4	5	6	7
Správny fond celkom	175 336 170	751 398	5 929 270	15 938 534	21 867 803	22 619 201	152 716 969

Vyhodnotenie plnenia upraveného rozpisu rozpočtu bežných výdavkov (nákladov) správneho fondu Sociálnej poisťovne za január a február 2019
v štruktúre funkčnej a ekonomickej klasifikácie

v Eur

Funkčná klasifikácia oddiel/skupina/ trieda/podtrieda	Ekonomická klasifikácia				Text	Rozpis rozpočtu na rok 2019	Rozpis rozpočtu na rok 2018 po úpravách k 28.02.2019	Skutočnosť za január a február 2019	% plnenia (3 : 2)
	Hlavná kategória	Kategória	Položka	Podpoložka					
a	b	c	d	e	f	1	2	3	4
10.9.0	600				Bežné výdavky	105 680 000	164 038 392	21 041 554	12,83
10.9.0		610			Mzdy, platy, služobné príjmy a ostatné osobné vyrovnania	57 657 000	82 387 849	10 661 511	12,94
10.9.0			611		Tarifný plat, osobný plat, základný plat vrátane ich náhrad	53 543 971	72 212 922	10 044 749	13,91
10.9.0			612		Príplatky	1 043 548	1 044 014	148 486	14,22
10.9.0				612002	Ostatné príplatky okrem osobných príplatkov	1 043 548	1 044 014	148 486	14,22
10.9.0			613		Náhrada za pracovnú pohotovosť	70 000	70 020	9 771	13,95
10.9.0			614		Odmeny	2 999 481	9 060 893	458 505	5,06
10.9.0		620			Poistné a príspevok do poisťovní	21 922 000	31 719 322	4 082 319	12,87
10.9.0			621		Poistné do Všeobecnej zdravotnej poisťovne	4 395 528	4 601 658	772 068	16,78
10.9.0			623		Poistné do ostatných zdravotných poisťovní	1 432 937	1 503 775	289 519	19,25
10.9.0			625		Poistné do Sociálnej poisťovne	14 344 987	23 782 595	2 672 099	11,24
10.9.0				625001	Na nemocenské poistenie	804 342	842 656	150 707	17,88
10.9.0				625002	Na starobné poistenie	7 900 963	17 033 543	1 508 344	8,86
10.9.0				625003	Na úrazové poistenie	466 292	488 076	86 986	17,82
10.9.0				625004	Na invalidné poistenie	1 678 608	1 760 743	291 687	16,57
10.9.0				625005	Na poistenie v nezamestnanosti	580 529	607 426	95 767	15,77
10.9.0				625006	Na garančné poistenie	145 731	152 578	26 917	17,64
10.9.0				625007	Na poistenie do rezervného fondu	2 768 522	2 897 573	511 691	17,66
10.9.0			627		Príspevok do doplnkových dôchodkových poisťovní	1 748 548	1 831 294	348 633	19,04
10.9.0		630			Tovary a služby	25 603 000	48 675 038	6 021 912	12,37
10.9.0			631		Cestovné náhrady	181 901	185 701	19 546	10,53
10.9.0				631001	Tuzemské pracovné cesty	141 868	145 568	15 623	10,73
10.9.0				631002	Zahraničné pracovné cesty	40 000	40 100	3 923	9,78
10.9.0				631004	Cestovné náhrady vlastným zamestnancom	33	33	-	-
10.9.0			632		Energia, voda a komunikácie	7 208 522	12 528 036	2 337 586	18,66
10.9.0				632001	Energie	1 181 148	1 607 148	226 873	14,12
10.9.0				632002	Vodné, stočné	162 781	163 508	13 574	8,30
10.9.0				632003	Poštovné služby a telekomunikačné služby	4 521 627	8 224 518	1 878 252	22,84
10.9.0				632004	Komunikačná infraštruktúra	761 141	1 814 237	150 547	8,30
10.9.0				632005	Telekomunikačná technika	581 825	718 625	68 340	9,51
10.9.0			633		Materiál	1 650 553	2 101 464	41 758	1,99
10.9.0				633001	Interiérové vybavenie	225 796	249 060	1 074	0,43
10.9.0				633002	Výpočtová technika	32 143	82 143	-	-
10.9.0				633003	Telekomunikačná technika	1 154	2 654	1 026	38,66
10.9.0				633004	Prevádzkové stroje, prístroje, zariadenia, technika a náradie	19 877	21 564	760	3,52
10.9.0				633006	Všeobecný materiál	1 309 376	1 585 731	30 584	1,93
10.9.0				633009	Knihy, časopisy, noviny, učebnice, učebné pomôcky	9 343	9 147	1 300	14,21
10.9.0				633010	Pracovné odevy, obuv a pracovné pomôcky	24 264	112 165	1 236	1,10
10.9.0				633013	Softvér	10 000	20 400	4 633	22,71
10.9.0				633016	Reprezentačné	18 600	18 600	1 145	6,16
10.9.0			634		Dopravné	369 634	383 142	67 374	17,58
10.9.0				634001	Palivo, mazivá, oleje, špeciálne kvapaliny	177 018	181 026	14 595	8,06
10.9.0				634002	Servis, údržba, opravy a výdavky s tým spojené	94 838	99 093	7 323	7,39
10.9.0				634003	Poistenie	69 763	69 783	40 096	57,46
10.9.0				634004	Prepravné a nájom dopravných prostriedkov	21 845	26 980	-	-
10.9.0				634005	Karty, známky, poplatky	6 170	6 260	5 360	85,62
10.9.0			635		Rutinná a štandardná údržba	843 900	2 056 775	12 221	0,59
10.9.0				635001	Interiérového vybavenia	29 420	30 620	542	1,77
10.9.0				635002	Výpočtovej techniky	479 226	1 476 870	-	-
10.9.0				635003	Telekomunikačnej techniky	-	-	-	-
10.9.0				635004	Prevádzkových strojov, prístrojov, zariadení, techniky a náradia	180 427	215 712	9 987	4,63
10.9.0				635006	Budov, objektov alebo ich častí	154 827	333 573	1 692	0,51
10.9.0			636		Nájomné za nájom	1 795 382	2 394 731	249 448	10,42
10.9.0				636001	Nájomné budov, objektov alebo ich častí	1 773 279	2 372 508	248 588	10,48
10.9.0				636002	Nájomné prevádzkových strojov, prístrojov, zariadení, techniky a náradia	22 103	22 223	860	3,87
10.9.0			637		Služby	13 553 108	29 025 189	3 293 979	11,35
10.9.0				637001	Školenia, kurzy, semináre, porady, konferencie, sympóziá	30 490	31 173	3 228	10,36
10.9.0				637003	Propagácia, reklama a inzercia	10 460	10 460	1 664	15,91
10.9.0				637004	Všeobecné služby	1 402 126	2 656 810	256 228	9,64
10.9.0				637005	Špeciálne služby	1 134 538	1 210 423	133 580	11,04
10.9.0				637006	Náhrady	-	338 200	4 336	1,28
10.9.0				637007	Cestovné náhrady	552	552	141	25,54
10.9.0				637011	Štúdie, expertízy, posudky	56 933	59 194	2 923	4,94
10.9.0				637012	Poplatky a odvody	692 630	1 593 143	293 771	18,44
10.9.0				637014	Stravovanie	1 562 315	1 899 059	416 964	21,96
10.9.0				637015	Poistné	16 651	16 651	8 313	49,92
10.9.0				637016	Prídel do sociálneho fondu	929 724	1 140 329	124 821	10,95
10.9.0				637024	Vyrovnanie kurzových rozdielov	15 000	15 000	451	3,01
10.9.0				637026	Odmeny a príspevky	122 785	122 785	-	-
10.9.0				637027	Odmeny zamestnancov mimopracovného pomeru	156 723	160 658	17 374	10,81
10.9.0				637029	Manká a škody	-	30 000	858	2,86
10.9.0				637031	Pokuty a penále	4 000	5 000	4 224	84,48
10.9.0				637034	Zdravotníckym zariadeniam	350 000	1 150 000	137 996	12,00
10.9.0				637035	Dane	121 352	121 452	26	0,02
10.9.0				637040	Služby v oblasti informačno - komunikačných technológií	6 946 829	18 464 300	1 887 133	10,22
10.9.0		640			Bežné transfery	498 000	1 256 183	275 812	21,96
10.9.0			642		Transfery jednotlivcom a neziskovým právnickým osobám	488 000	1 246 183	268 012	21,51
10.9.0				642012	Na odstupné	-	-	-	-
10.9.0				642013	Na odchodné	80 000	536 845	82 277	15,33
10.9.0				642014	Jednotlivcovi	17 422	17 482	2 650	15,16
10.9.0				642015	Na nemocenské dávky	390 578	691 856	183 085	26,46
10.9.0			649		Transfery do zahraničia	10 000	10 000	7 800	78,00
10.9.0				649003	Medzinárodnej organizácii	10 000	10 000	7 800	78,00

**Vyhodnotenie plnenia upraveného rozpisu rozpočtu kapitálových výdavkov (nákladov) správneho fondu Sociálnej poisťovne
za január a február 2019 v štruktúre funkčnej a ekonomickej klasifikácie**

v Eur

Funkčná klasifikácia	Ekonomická klasifikácia				Text	Rozpis rozpočtu na rok 2019	Rozpis rozpočtu na rok 2019 po úpravách k 28.02.2019	Skutočnosť za január a február 2019	% plnenia (3 : 2)
	Hlavná kategória	Kategória	Položka	Podpo- ložka					
oddiel/skupina/ trieda/podtrieda	b	c	d	e	f	1	2	3	4
10.9.0	700				Kapitálové výdavky	1 820 000	11 297 778	91 332	0,81
10.9.0		710			Obstarávanie kapitálových aktív	1 820 000	11 297 778	91 332	0,81
10.9.0			711		<i>Nákup pozemkov a nehmotných aktív</i>	<i>1 226 666</i>	<i>4 899 116</i>	<i>2 690</i>	<i>0,05</i>
				711001	Pozemkov	-	39 900	-	-
10.9.0				711003	Softvéru	1 226 666	4 859 216	2 690	0,06
10.9.0			712		<i>Nákup budov, objektov alebo ich častí</i>	-	-	-	-
10.9.0				712001	Budov, objektov alebo ich častí	-	-	-	-
10.9.0			713		<i>Nákup strojov, prístrojov, zariadení, techniky a náradia</i>	<i>33 334</i>	<i>1 935 434</i>	-	-
10.9.0				713001	Interiérového vybavenia	-	46 000	-	-
10.9.0				713002	Výpočtovej techniky	23 334	750 534	-	-
10.9.0				713003	Telekomunikačnej techniky	-	-	-	-
10.9.0				713004	Prevádzkových strojov, prístrojov, zariadení, techniky a náradia	10 000	10 000	-	-
10.9.0				713005	Špeciálnych strojov, prístrojov, zariadení, techniky, náradia a materiálu	-	1 128 900	-	-
10.9.0			714		<i>Nákup dopravných prostriedkov všetkých druhov</i>	<i>60 000</i>	<i>264 000</i>	<i>58 984</i>	<i>22,34</i>
10.9.0				714001	Osobných automobilov	60 000	264 000	58 984	22,34
10.9.0			716		<i>Prípravná a projektová dokumentácia</i>	<i>110 590</i>	<i>137 970</i>	-	-
10.9.0			717		<i>Realizácia stavieb a ich technické zhodnotenie</i>	<i>389 410</i>	<i>4 061 258</i>	<i>29 658</i>	<i>0,73</i>
10.9.0				717001	Realizácia nových stavieb	-	-	-	-
10.9.0				717002	Rekonštrukcia a modernizácia	93 710	3 765 558	15 264	0,41
10.9.0				717003	Pristavby, nadstavby, stavebné úpravy	295 700	295 700	14 394	4,87

Vyhodnotenie plnenia upraveného rozpočtu bežných výdavkov (nákladov) správneho fondu Sociálnej poisťovne, ústredie
za január a február 2019 v štruktúre funkčnej a ekonomickej klasifikácie

v Eur

Funkčná klasifikácia oddiel/skupina/ trieda/podtrieda	Ekonomická klasifikácia				Text	Rozpis rozpočtu na rok 2019	Rozpis rozpočtu na rok 2019 po úpravách k 28.02.2019	Skutočnosť za január a február 2019	% plnenia (3 : 2)
	Hlavná kategória	Kategória	Položka	Podpo- ložka					
a	b	c	d	e	f	1	2	3	4
10.9.0	600				Bežné výdavky	37 705 291	88 242 435	10 360 719	11,74
10.9.0		610			Mzdy, platy, služobné príjmy a ostatné osobné vyrovnania	16 938 881	37 303 729	4 139 607	11,10
10.9.0			611		Tarifný plat, osobný plat, základný plat vrátane ich náhrad	15 157 996	29 463 056	3 862 934	13,11
10.9.0			612		Priplatky	406 180	406 180	76 422	18,81
10.9.0				612002	Ostatné príplatky okrem osobných príplatkov	406 180	406 180	76 422	18,81
10.9.0			613		Náhrada za pracovnú pohotovosť	13 000	13 000	1 714	13,18
10.9.0			614		Odmeny	1 361 705	7 421 493	198 537	2,68
10.9.0		620			Poistné a príspevok do poisťovni	6 495 410	14 629 262	1 550 021	10,60
10.9.0		630			Tovary a služby	14 033 000	35 440 599	4 549 328	12,84
10.9.0			631		Cestovné náhrady	101 990	101 990	8 522	8,36
10.9.0				631001	Tuzemské pracovné cesty	61 990	61 990	4 618	7,45
10.9.0				631002	Zahrančičné pracovné cesty	40 000	40 000	3 904	9,76
10.9.0			632		Energia, voda a komunikácie	3 346 969	8 251 315	1 792 590	21,72
10.9.0				632001	Energie	173 028	563 028	81 066	14,40
10.9.0				632002	Vodné, stočné	46 185	46 185	3 778	8,18
10.9.0				632003	Poštovné služby	2 253 407	5 578 357	1 535 899	27,53
10.9.0				632004	Komunikačná infraštruktúra	761 141	1 814 237	150 547	8,30
10.9.0				632005	Telekomunikačné služby	113 208	249 508	21 300	8,54
10.9.0			633		Materiál	600 956	995 757	17 529	1,76
10.9.0				633001	Interiérové vybavenie	91 962	91 962	280	0,30
10.9.0				633002	Výpočtová technika	30 000	80 000	-	-
10.9.0				633003	Telekomunikačná technika	1 000	2 500	1 026	41,04
10.9.0				633004	Prevádzkové stroje, prístroje, zariadenia, technika a náradie	15 469	15 469	473	3,06
10.9.0				633006	Všeobecný materiál	419 400	664 400	7 986	1,20
10.9.0				633009	Knihy, časopisy, noviny, učebnice, učebné pomôcky	7 700	7 700	1 217	15,81
10.9.0				633010	Pracovné odevy, obuv a pracovné pomôcky	13 125	101 026	1 162	1,15
10.9.0				633013	Softvér	10 000	20 400	4 633	22,71
10.9.0				633016	Reprezentačné	12 300	12 300	752	6,11
10.9.0			634		Dopravné	152 950	152 950	19 715	12,89
10.9.0				634001	Palivo, mazivá, oleje, špeciálne kvapaliny	64 300	64 300	4 569	7,11
10.9.0				634002	Servis, údržba, opravy a výdavky s tým spojené	49 700	49 700	4 285	8,62
10.9.0				634003	Poistenie	16 300	16 300	10 061	61,72
10.9.0				634004	Prepravné a nájom dopravných prostriedkov	21 600	21 600	-	-
10.9.0				634005	Karty, známky, poplatky	1 050	1 050	800	76,19
10.9.0			635		Rutinná a štandardná údržba	422 352	1 524 996	3 943	0,26
10.9.0				635001	Interiérového vybavenia	16 500	16 500	542	3,28
10.9.0				635002	Výpočtovej techniky	298 822	1 296 466	-	-
10.9.0				635003	Telekomunikačnej techniky	-	-	-	-
10.9.0				635004	Prevádzkových strojov, prístrojov, zariadení, techniky a náradia	74 010	99 010	2 706	2,73
10.9.0				635006	Budov, objektov alebo ich častí	33 020	113 020	695	0,61
10.9.0			636		Nájomné za nájom	174 771	576 000	53 396	9,27
10.9.0				636001	Nájomné budov, objektov alebo ich častí	168 771	570 000	53 136	9,32
10.9.0				636002	Nájomné prevádzkových strojov, prístrojov, zariadení, techniky a náradia	6 000	6 000	260	4,33
10.9.0			637		Služby	9 233 012	23 837 591	2 653 633	11,13
10.9.0				637001	Školenia, kurzy, semináre, porady, konferencie, sympóziá	25 030	25 030	2 350	9,39
10.9.0				637003	Propagácia, reklama a inzercia	10 000	10 000	1 664	16,64
10.9.0				637004	Všeobecné služby	387 434	1 009 542	153 047	15,16
10.9.0				637005	Špeciálne služby	43 122	43 122	428	0,99
10.9.0				637006	Náhrady	-	300 000	1 929	0,64
10.9.0				637007	Cestovné náhrady	450	450	141	31,33
10.9.0				637011	Štúdie, expertízy, posudky	33 040	33 040	-	-
10.9.0				637012	Poplatky a odvody	522 865	1 386 865	278 709	20,10
10.9.0				637014	Stravovanie	200 000	490 000	121 893	24,88
10.9.0				637015	Poistné	5 400	5 400	2 697	49,94
10.9.0				637016	Prídel do sociálneho fondu	400 000	580 000	47 707	8,23
10.9.0				637024	Vyrovnanie kurzových rozdielov	15 000	15 000	451	3,01
10.9.0				637026	Odmeny a príspevky	122 785	122 785	-	-
10.9.0				637027	Odmeny zamestnancov mimopracovného pomeru	115 000	115 000	12 406	10,79
10.9.0				637029	Manká a škody	-	30 000	858	2,86
10.9.0				637031	Pokuty a penále	4 000	5 000	4 224	84,48
10.9.0				637034	Zdravotníckym zariadeniam	350 000	1 150 000	137 996	12,00
10.9.0				637035	Dane	52 057	52 057	-	-
10.9.0				637040	Služby v oblasti informačno-komunikačných technológií	6 946 829	18 464 300	1 887 133	10,22
10.9.0			640		Bežné transfery	238 000	868 845	121 763	14,01
10.9.0			642		Transfery jednotlivcom a neziskovým právnickým osobám	228 000	858 845	113 963	13,27
10.9.0				642012	Na odstupné	-	-	-	-
10.9.0				642013	Na odchodné	80 000	536 845	35 768	6,66
10.9.0				642014	Jednotlivcovi	12 000	12 000	1 937	16,14
10.9.0				642015	Na nemocenské dávky	136 000	310 000	76 258	24,60
10.9.0			649		Transfery do zahraničia	10 000	10 000	7 800	78,00
10.9.0				649003	Medzinárodnej organizácii	10 000	10 000	7 800	78,00

**Evidencia úpravy rozpisu rozpočtu v Sociálnej poisťovni ústredie
za rok 2019**

Poradové číslo	Dátum	Fond	Protokolárne číslo	Druh operácie	Druh rozpočtu	Finančné stredisko	Finanč.položka	Program rozpočtu	Suma
25	16.1.2019	132	BA--0033786/2019	Dodatok	Rozpočtové opatrenie správneho fondu, ústredie	20	637004.51828000	ZZZ	420 351
		132				20	642015.52770000	ZZZ	43 000
		132				20			463 351
		132				40	637004.51828000	ZZZ	67 999
		132				40			67 999
		132				50	637004.51828000	ZZZ	23 511
		132				50	642015.52770000	ZZZ	4 560
		132				50			28 071
		132				60	637004.51828000	ZZZ	37 807
		132				60	642015.52770000	ZZZ	8 000
		132				60			45 807
		132				70	637004.51828000	ZZZ	12 907
		132				70			12 907
		132				80	637004.51828000	ZZZ	58 444
		132				80			58 444
		132				90	637004.51828000	ZZZ	41 833
		132				90			41 833
		132				100	637004.51828000	ZZZ	69 885
		132				100			69 885
		132				110	637004.51828000	ZZZ	35 179
		132				110	642015.52770000	ZZZ	9 916
		132				110			45 095
		132				120	637004.51828000	ZZZ	16 314
		132				120	642015.52770000	ZZZ	4 000
		132				120			20 314
		132				130	637004.51828000	ZZZ	33 204
		132				130	642015.52770000	ZZZ	4 500
		132				130			37 704
		132				140	637004.51828000	ZZZ	43 841
		132				140	642015.52770000	ZZZ	5 000
132	140			48 841					
132	150	637004.51828000	ZZZ	22 663					
132	150			22 663					
132	160	637004.51828000	ZZZ	14 537					
132	160	642015.52770000	ZZZ	3 300					
132	160			17 837					
132	170	637004.51828000	ZZZ	73 041					
132	170			73 041					
132	180	637004.51828000	ZZZ	14 673					
132	180	642015.52770000	ZZZ	3 690					
132	180			18 363					
132	190	637004.51828000	ZZZ	27 632					
132	190	642015.52770000	ZZZ	2 729					
132	190			30 361					
132	200	637004.51828000	ZZZ	8 000					
132	200			8 000					
132	210	637004.51828000	ZZZ	37 914					
132	210	642015.52770000	ZZZ	8 000					
132	210			45 914					
132	230	637004.51828000	ZZZ	42 916					
132	230			42 916					
132	240	637004.51828000	ZZZ	8 095					
132	240			8 095					
132	250	637004.51828000	ZZZ	26 583					
132	250	642015.52770000	ZZZ	5 000					
132	250			31 583					
132	260	637004.51828000	ZZZ	28 816					
132	260	642015.52770000	ZZZ	2 263					
132	260			31 079					
132	270	637004.51828000	ZZZ	40 855					
132	270			40 855					
132	280	637004.51828000	ZZZ	9 108					
132	280	642015.52770000	ZZZ	7 000					
132	280			16 108					
132	290	637004.51828000	ZZZ	28 454					
132	290	642015.52770000	ZZZ	500					
132	290			28 954					
132	300	637004.51828000	ZZZ	50 178					

Poradové číslo	Dátum	Fond	Protokolárne číslo	Druh operácie	Druh rozpočtu	Finančné stredisko	Finanč.položka	Program rozpočtu	Suma
		132				300	642015.52770000	ZZZ	2 000
		132				300			52 178
		132				31	611000.52110000	ZZZ	18 671 061
		132				31	614000.52140000	ZZZ	6 059 788
		132				31	625002.52442000	ZZZ	9 797 322
		132				31	632003.51410000	ZZZ	700 000
		132				31	632003.51910000	ZZZ	2 500 000
		132				31	632003.51920000	ZZZ	124 950
		132				31	637004.51828000	ZZZ	267 408
		132				31	637006.52780000	ZZZ	300 000
		132				31	637012.53810000	ZZZ	14 000
		132				31	637016.52710000	ZZZ	180 000
		132				31	637014.52720000	ZZZ	290 000
		132				31	637012.54910000	ZZZ	850 000
		132				31	637029.54810000	ZZZ	30 000
		132				31	637031.54210000	ZZZ	1 000
		132				31	637034.54940000	ZZZ	800 000
		132				31	642013.52750000	ZZZ	152 282
		132				31	642013.52820000	ZZZ	304 563
		132				31	642015.52770000	ZZZ	174 000
		132				31			41 216 374
		132				310	637004.51828000	ZZZ	3 365
		132				310			3 365
		132				320	637004.51828000	ZZZ	2 861
		132				320			2 861
		132				330	637004.51828000	ZZZ	43 070
		132				330	642015.52770000	ZZZ	500
		132				330			43 570
		132				340	637004.51828000	ZZZ	104 181
		132				340	642015.52770000	ZZZ	9 080
		132				340			113 261
		132				35	717002.04211220	P1505	2 717 548
		132				35	717002.04211220	P1101	65 500
		132				35	717002.04211220	P1215	125 800
		132				35	717002.04211220	P1906	18 000
		132				35	717002.04211220	P1105	8 000
		132				35	717002.04211220	P1223	30 000
		132				35	717002.04211220	P1814	302 000
		132				35	717002.04211220	P1806	65 000
		132				35	717002.04211220	P1609	105 000
		132				35	717002.04211220	P1907	20 000
		132				35	717002.04211220	P1703	65 000
		132				35	717002.04211220	P1908	30 000
		132				35	717002.04211220	P1704	120 000
		132				35	713001.04241200	P1909	6 000
		132				35	713001.04241200	P1816	40 000
		132				35	716000.04251200	P1612	540
		132				35	716000.04251200	P1904	2 500
		132				35	716000.04251200	P1905	2 000
		132				35	716000.04251200	P1419	10 000
		132				35	716000.04251200	P1708	240
		132				35	716000.04251200	P1604	720
		132				35	716000.04251200	P1802	180
		132				35	716000.04251200	P1308	1 200
		132				35	716000.04251200	P1011	10 000
		132				35	711001.04261210	P1815	5 600
		132				35	711001.04261210	P1721	34 300
		132				35	713005.04221240	P1809	1 128 900
		132				35	714001.04231200	P1810	204 000
		132				35	633006.50113000	ZZZ	5 000
		132				35	632001.50210000	ZZZ	290 000
		132				35	632001.50220000	ZZZ	100 000
		132				35	633010.50147000	ZZZ	87 901
		132				35	635006.51110000	ZZZ	80 000
		132				35	636001.51610000	ZZZ	401 229
		132				35	637004.51811000	ZZZ	280 000
		132				35	637004.51812000	ZZZ	74 700
		132				35			6 436 858
		132				360	637004.51828000	ZZZ	28 907
		132				360			28 907
		132				370	637004.51828000	ZZZ	163 284
		132				370			163 284
		132				380	637004.51828000	ZZZ	24 031
		132				380	642015.52770000	ZZZ	4 300

Poradové číslo	Dátum	Fond	Protokolárne číslo	Druh operácie	Druh rozpočtu	Finančné stredisko	Finanč.položka	Program rozpočtu	Suma
		132				380			28 331
		132				43	711003.04121200	I1802	2 997 349
		132				43	711003.04121200	E1801	16 718
		132				43	711003.04121200	E1901	354 483
		132				43	711003.04121200	E1902	264 000
		132				43	713002.04221210	I1901	199 200
		132				43	713002.04221210	I1802	528 000
		132				43	633006.50111200	ZZZ	240 000
		132				43	633002.50142200	ZZZ	50 000
		132				43	633003.50142300	ZZZ	1 500
		132				43	635002.51130000	ZZZ	997 644
		132				43	635004.51151000	ZZZ	25 000
		132				43	632005.51451000	ZZZ	136 300
		132				43	637040.51815000	ZZZ	120 000
		132				43	632004.51818000	ZZZ	1 053 096
		132				43	637040.51822100	ZZZ	11 397 471
		132				43	633013.51841000	ZZZ	10 400
		132				43			18 391 161
				Dodatok		x	x	x	67 836 170
59	15.2.2019	132	BA--0153974/2019	Prijatie	Rozpočtové opatrenie	20	611000.52110000	ZZZ	689 724
		132		Prijatie	správneho fondu, ústredie	20	625002.52442000	ZZZ	262 785
				Prijatie		20			952 509
		132		Prijatie		40	611000.52110000	ZZZ	184 161
		132		Prijatie		40	625002.52442000	ZZZ	70 166
				Prijatie		40			254 327
		132		Prijatie		50	611000.52110000	ZZZ	90 321
		132		Prijatie		50	625002.52442000	ZZZ	34 413
				Prijatie		50			124 734
		132		Prijatie		60	611000.52110000	ZZZ	105 570
		132		Prijatie		60	625002.52442000	ZZZ	40 223
				Prijatie		60			145 793
		132		Prijatie		70	611000.52110000	ZZZ	107 916
		132		Prijatie		70	625002.52442000	ZZZ	41 116
				Prijatie		70			149 032
		132		Prijatie		80	611000.52110000	ZZZ	146 625
		132		Prijatie		80	625002.52442000	ZZZ	55 865
				Prijatie		80			202 490
		132		Prijatie		90	611000.52110000	ZZZ	130 203
		132		Prijatie		90	625002.52442000	ZZZ	49 608
				Prijatie		90			179 811
		132		Prijatie		100	611000.52110000	ZZZ	111 435
		132		Prijatie		100	625002.52442000	ZZZ	42 457
				Prijatie		100			153 892
		132		Prijatie		110	611000.52110000	ZZZ	159 528
		132		Prijatie		110	625002.52442000	ZZZ	60 781
				Prijatie		110			220 309
		132		Prijatie		120	611000.52110000	ZZZ	80 937
		132		Prijatie		120	625002.52442000	ZZZ	30 837
				Prijatie		120			111 774
		132		Prijatie		130	611000.52110000	ZZZ	89 148
		132		Prijatie		130	625002.52442000	ZZZ	33 966
				Prijatie		130			123 114
		132		Prijatie		140	611000.52110000	ZZZ	95 013
		132		Prijatie		140	625002.52442000	ZZZ	36 200
				Prijatie		140			131 213
		132		Prijatie		150	611000.52110000	ZZZ	120 819
		132		Prijatie		150	625002.52442000	ZZZ	46 033
				Prijatie		150			166 852
		132		Prijatie		160	611000.52110000	ZZZ	163 047
		132		Prijatie		160	625002.52442000	ZZZ	62 121
				Prijatie		160			225 168
		132		Prijatie		170	611000.52110000	ZZZ	93 840
		132		Prijatie		170	625002.52442000	ZZZ	35 754
				Prijatie		170			129 594
		132		Prijatie		180	611000.52110000	ZZZ	92 667
		132		Prijatie		180	625002.52442000	ZZZ	35 307
				Prijatie		180			127 974
		132		Prijatie		190	611000.52110000	ZZZ	102 051
		132		Prijatie		190	625002.52442000	ZZZ	38 882
				Prijatie		190			140 933
		132		Prijatie		200	611000.52110000	ZZZ	91 494
		132		Prijatie		200	625002.52442000	ZZZ	34 860
				Prijatie		200			126 354

