



SOCIÁLNA POISŤOVŇA

Materiál predkladaný na 1/19 zasadnutie
Dozornej rady Sociálnej poisťovne
konané dňa 19. februára 2019

5

SPRÁVA O HOSPODÁRENÍ SOCIÁLNEJ POISŤOVNE V ROKU 2018

Dôvod predloženia:

v súlade s § 122 ods. 4 písm. c) piaty
bod zákona č. 461/2003 Z. z
o sociálnom poistení v znení
neskorších predpisov

Materiál obsahuje:

1. Návrh uznesenia Dozornej rady Sociálnej poisťovne
2. Predkladaciu správu
3. Správu o hospodárení Sociálnej poisťovne v roku 2018

Materiál predkladá:

Ing. Ľubomír Vážny
generálny riaditeľ Sociálnej poisťovne

Návrh uznesenia
Dozornej rady Sociálnej poisťovne

Dozorná rada Sociálnej poisťovne

berie na vedomie

správu o hospodárení Sociálnej poisťovne v roku 2018.

Predkladacia správa

Správa o hospodárení Sociálnej poisťovne v roku 2018 sa predkladá na 1/19 zasadnutie Dozornej rady Sociálnej poisťovne v súlade s § 122 ods. 4 písm. c) piaty bod zákona č. 461/2003 Z. z. o sociálnom poistení v znení neskorších predpisov.

Správa o hospodárení Sociálnej poisťovne v roku 2018

Návrh rozpočtu Sociálnej poisťovne na rok 2018 schválila Národná rada Slovenskej republiky (NR SR) uznesením č. 985 z 13. decembra 2017.

Schválený rozpočet Sociálnej poisťovne na rok 2018 (ďalej len „schválený rozpočet na rok 2018“) je zostavený v podmienkach zákona č. 461/2003 Z. z. o sociálnom poistení v znení neskorších predpisov (ďalej len „zákon o sociálnom poistení“) účinných k termínu spracovania materiálu. Rešpektuje príslušné ustanovenia zákona č. 523/2004 Z. z. o rozpočtových pravidlách verejnej správy a o zmene a doplnení niektorých zákonov v znení neskorších predpisov, makroekonomické prognózy Inštitútu finančnej politiky MF SR (IFP MF SR) zverejnené 21. septembra 2017 a MF SR navrhovanú výšku príjmov a výdavkov.

Zároveň je v ňom premietnutý finančný dopad zákona č. 266/2017 z 19. októbra 2017, ktorým sa mení a dopĺňa zákon č. 461/2003 Z. z. o sociálnom poistení v znení neskorších predpisov a ktorým sa menia a dopĺňajú niektoré zákony:

- zjednotenie hraníc uplatňovaných v rámci konania o predpísaní poistného a penále a zavedenie hranice, od ktorej sa budú vymáhať preplatky na dávkach. Zvýšenie sumy úhrnu dlžného poistného, kedy Sociálna poisťovňa nepredpíše poistné/penále z doterajších 3,32 eur na 5 eur. Sociálna poisťovňa bude vymáhať preplatky na dávkach, ktoré sú minimálne vo výške 5 eur;
- dôchodkové dávky sa od roku 2018 do roku 2021 budú zvyšovať o percento medziročného rastu spotrebiteľských cien za domácnosti dôchodcov, najmenej však o pevnú sumu určenú ako 2 % z priemernej sumy príslušného druhu dôchodku,
- úrazové dávky sa v rokoch 2018 až 2021 zvyšujú o 2 % (minimálne valorizačné percento na zvyšovanie úrazových dávok);
- zjednotenie podmienok nároku na dávku v nezamestnanosti pre všetkých poistencov, ktorí platili poistné na poistenie v nezamestnanosti (najmenej dva roky v posledných štyroch rokoch pred zaradením do evidencie uchádzačov o zamestnanie) a zjednotenie dĺžky podporného obdobia v nezamestnanosti pre všetkých poistencov na 6 mesiacov;
- opatrenie č. 227/2017 Z. z. Ministerstva práce, sociálnych vecí a rodiny Slovenskej republiky o úprave dôchodkového veku a referenčného veku pre rok 2018 – dôchodkový vek sa zvyšuje o 63 dní, dôchodkový vek na kalendárny rok 2018 je 62 rokov a 139 dní. Referenčný vek na kalendárny rok 2018 je 62 rokov;
- úprava možnosti použitia finančných prostriedkov základných fondov, v ktorých sa vykazuje prebytok finančných prostriedkov, na poskytnutie finančnej výpomoci do iného základného fondu, v ktorom nie je dostatok finančných prostriedkov na dávky, aj po 31. decembri 2017.

Do príjmov Sociálnej poisťovne bol v roku 2018 zapracovaný transfer finančných prostriedkov zo štátneho rozpočtu Slovenskej republiky (ŠR SR) vo výške 255 392 tis. Eur. Výška transferu zo ŠR SR zohľadňuje nevyhnutnú technickú rezervu finančných prostriedkov pre zachovanie platobnej schopnosti Sociálnej poisťovne v zmysle § 157 ods. 4 zákona o sociálnom poistení.

Dôchodkové dávky sa v roku 2018 zvyšujú o percento medziročného rastu spotrebiteľských cien za domácnosti dôchodcov, najmenej však o pevnú sumu určenú ako 2 % z priemernej sumy príslušného druhu dôchodku. Výdavky na zvýšenie dôchodkov na rok 2018 sa rozpočtujú vo výške 141 356 tis. Eur.

Úrazové dávky sa v roku 2018 zvyšujú o 2 % (minimálne valorizačné percento na zvyšovanie úrazových dávok). Výdavky na valorizáciu úrazových dávok sa v roku 2018 rozpočtujú vo výške 597 tis. Eur.

Pri tvorbe správneho fondu sa vychádzalo zo zákonom stanovenej tvorby správneho fondu najviac vo výške 2,4 % z príjmov z poistného, 0,25 % z príspevkov na starobné dôchodkové sporenie (SDS) a ďalších ustanovených príjmov v § 168 ods. 2 zákona o sociálnom poistení.

Nadväzne na schválenie rozpočtu na rok 2018 vykonala sekcia ekonomiky v súlade s článkom 5 Pravidiel financovania a hospodárenia Sociálnej poisťovne rozpis rozpočtu Sociálnej poisťovne na rok 2018 podľa rozpočtovej klasifikácie, podľa období a podľa organizačných zložiek Sociálnej poisťovne. Rozpis rozpočtu Sociálnej poisťovne na rok 2018 schválil generálny riaditeľ Sociálnej poisťovne v mesiaci január 2018.

Príjmy Sociálnej poisťovne v roku 2018 (bez prevodu z minulých rokov) dosiahli výšku 8 213 289 tis. Eur, čo je 102,70 %-né plnenie schváleného rozpočtu na rok 2018.

Zdroje Sociálnej poisťovne, vrátane prevodu prostriedkov z minulého roka (v súlade so schválenou účtovnou závierkou Sociálnej poisťovne za rok 2017 uznesením NR SR č. 1266 z 20. júna 2018), k 31. decembru 2018 predstavovali 8 778 997 tis. Eur.

Výdavky (náklady) Sociálnej poisťovne v roku 2018 dosiahli výšku 8 112 694 tis. Eur, čo je 101,54 %-né plnenie schváleného rozpočtu na rok 2018.

Z porovnania príjmov a výdavkov vyplýva bilančný rozdiel v bežnom roku v sume 100 595 tis. Eur. Hospodárenie Sociálnej poisťovne k 31. decembru 2018 (vrátane prevodu z minulých rokov) skončilo bilančným rozdielom 666 303 tis. Eur.

Dôchodkovým správcovským spoločnostiam (DSS) boli k 31. decembru 2018 postúpené príspevky na SDS vo výške 628 104 tis. Eur.

Prehľady o vývoji príjmov, výdavkov a počtoch zamestnancov Sociálnej poisťovne k 31. decembru 2018 sú v prílohách – ústredie Sociálnej poisťovne, pobočky Sociálnej poisťovne a zamestnanci Sociálnej poisťovne.

Súčasťou príloh predloženého materiálu je informácia:

- o aktuálnom stave v oblasti výberu poistného a príspevkov na starobné dôchodkové sporenie na základe uznesenia Dozornej rady Sociálnej poisťovne č. 26/02/2017.
- o finančnej výpomoci do základného fondu starobného poistenia a o aktuálnom stave platobnej schopnosti Sociálnej poisťovne so stavom k 31. decembru 2018 na základe uznesenia Dozornej rady Sociálnej poisťovne č. 10/01/18 b.

1. Príjmy Sociálnej poisťovne

Príjmy Sociálnej poisťovne, t. j. finančné prostriedky z poistného, pokút a penále a ostatné príjmy, vrátane finančných prostriedkov zo ŠR SR, v roku 2018 predstavovali **8 213 289 tis. Eur**, čo je 102,70 %-né plnenie schváleného rozpočtu na rok 2018 v sume 7 997 210 tis. Eur.

Štruktúra skutočných príjmov Sociálnej poisťovne v roku 2018 a v porovnaní so schváleným rozpočtom a s rokom 2017:

Ukazovateľ	Schválený rozpočet na rok 2018	Skutočnosť		% plnenia 3/1	Rozdiel		Index 3/2
		rok 2017	rok 2018		3-1	3-2	
		1	2		3	4	
Príjmy celkom	7 997 210	7 747 444	8 213 289	102,70	216 079	465 845	106,01
v tom:							
príjmy z bežného poistného od ekonomicky aktívneho obyvateľstva (EAO)	7 215 395	6 858 393	7 407 735	102,67	192 340	549 342	108,01
príjmy z dlžného poistného	209 493	205 725	399 401	190,65	189 908	193 676	194,14
príjmy zo sankcií	16 303	16 494	15 066	92,41	-1 237	-1 428	91,34
príjmy z poistného od štátu vrátane 0,25 % z príspevkov na SDS	276 182	221 975	253 398	91,75	-22 784	31 423	114,16
príjmy od Sociálnej poisťovne	2 500	2 863	3 016	120,64	516	153	105,34
ostatné príjmy	270 712	436 381	129 288	47,76	-141 424	-307 093	29,63
z toho príjmy zo ŠR	255 392	415 325	106 413	41,67	-148 979	-308 912	25,62
príspevky na SDS zaplatené zamestnávateľom po uplynutí 60 dní	5 161	4 323	3 856	74,71	-1 305	-467	89,20
príjmy správneho fondu z príspevkov na SDS (EAO)	1 464	1 254	1 496	102,19	32	242	119,30
príjmy z otvorenia II. piliera	0	36	33	0,00	33	-3	91,67

V absolútnom vyjadrení je plnenie **príjmov celkom** oproti schválenému rozpočtu na rok 2018 **vyššie o 216 079 tis. Eur**. Plnenie **príjmov od EAO z bežného poistného** je, v porovnaní so schváleným rozpočtom na rok 2018, **vyššie o 192 340 tis. Eur**.

Plnenie **príjmov z dlžného poistného** je, v porovnaní so schváleným rozpočtom na rok 2018, **vyššie o 189 908 tis. Eur**. V príjmoch z dlžného poistného je zahrnutá **odplata za postúpené pohľadávky v sume 187 219 tis. Eur** (v zmysle zmlúv o postúpení pohľadávok číslo 52565-1/2018-BA a číslo 52563-1/2018-BA zaplatená spoločnosťou Debitum, a. s.), ktorá bola pripísaná na účet správneho fondu 2. júla 2018 a následne zaúčtovaná do všetkých fondov v zmysle zákona o sociálnom poistení.

V roku 2018 boli príjmy z bežného poistného od EAO, **v porovnaní s rovnakým obdobím roka 2017, vyššie o 549 342 tis. Eur** (index 108,01 %).

Sociálnej poisťovni bol prostredníctvom výdavkového účtu MF SR **poskytnutý transfer finančných prostriedkov zo ŠR SR vo výške 106 413 tis. Eur** (o 148 979 tis. Eur menej, ako bolo zapracované v schválenom rozpočte na rok 2018).

V príjmoch od EAO sú zahrnuté príjmy z poistného od zamestnancov, zamestnávateľov, samostatne zárobkovo činných osôb a dobrovoľne poistených osôb.

Podľa jednotlivých druhov poistenia boli príjmy z bežného poistného od EAO v roku 2018:

v tis. Eur

Príjmy z bežného poistného od EAO	Schválený rozpočet na rok 2018	Skutočnosť		% plnenia 3/1	Rozdiel		Index 3/2
		rok 2017	rok 2018		3-1	3-2	
a	1	2	3	4	5	6	7
Nemocenské poistenie	626 551	614 332	667 383	106,52	40 832	53 051	108,64
Starobné poistenie	3 575 007	3 382 445	3 625 409	101,41	50 402	242 964	107,18
Invalidné poistenie	1 311 415	1 239 745	1 348 664	102,84	37 249	108 919	108,79
Úrazové poistenie	185 261	168 043	183 086	98,83	-2 175	15 043	108,95
Garančné poistenie	45 503	41 547	45 575	100,16	72	4 028	109,70
Poistenie v nezamestnanosti	396 341	387 492	422 720	106,66	26 379	35 228	109,09
Rezervný fond solidarity	1 075 317	1 024 789	1 114 898	103,68	39 581	90 109	108,79
Spolu	7 215 395	6 858 393	7 407 735	102,67	192 340	549 342	108,01

Počty SZČO platiacich v roku 2018 na sociálne poistenie a platiacich z minimálneho vymeriavacieho základu v triedení podľa jednotlivých druhov poistenia sú:

Druh poistenia	Priemerný počet SZČO k 31.12.2018	Počet SZČO platiacich z minimálneho VZ	%-ny podiel SZČO platiacich z minimálneho VZ	Počet SZČO platiacich z vyššieho ako minimálneho VZ	%-ny podiel SZČO platiacich z vyššieho ako minimálneho VZ
Nemocenské poistenie	188 265	141 486	75,15%	46 779	24,85%
Starobné poistenie	188 265	141 486	75,15%	46 779	24,85%
Invalidné poistenie	175 410	132 577	75,58%	42 833	24,42%
Rezervný fond solidarity	188 302	141 506	75,15%	46 796	24,85%

Ukazovateľ úspešnosti výberu poistného a príspevkov na SDS (ďalej len "úspešnosť výberu poistného") vyjadruje platobnú disciplínu odvádzateľov (právnických a fyzických osôb) voči Sociálnej poisťovni, ako aj úroveň vzájomnej komunikácie odvádzateľov poistného a pobočiek Sociálnej poisťovne (ďalej len „pobočky“), vrátane kvality práce pobočiek s pohľadávkami súvisiacimi s nezaplateným poistným. **Ukazovateľ úspešnosti výberu poistného** je stanovený ako pomer uhradeného predpísaného poistného a príspevkov na SDS, pokút a penále a ich predpisu. V roku 2018 je jeho hodnota **101,63 %**.

1.1. Poistné štátu (vrátane príjmov správneho fondu vo výške 0,25 % z príspevkov na SDS za sporiteľov štátu) v roku 2018 bolo vo výške **253 398 tis. Eur**, čo je 91,75 % schváleného rozpočtu na rok 2018 vo výške **276 182 tis. Eur**.

Príjmy z poistného od štátu v roku 2018 v porovnaní so schváleným rozpočtom a s rokom 2017:

v tis. Eur

Ukazovateľ	Schválený rozpočet rok 2018	Skutočnosť		% plnenia 3/1	Rozdiel		Index 3/2
		rok 2017	rok 2018		3-1	3-2	
a	1	2	3	4	5	6	7
Starobné poistenie	182 275	147 659	168 819	92,62	-13 456	21 160	114,33
Invalidné poistenie	70 382	55 698	63 405	90,09	-6 977	7 707	113,84
Rezervný fond solidarity	23 453	18 569	21 126	90,08	-2 327	2 557	113,77
Príjmy správneho fondu z príspevkov na SDS za poistencov štátu	72	49	48	66,67	-24	-1	97,96
Spolu	276 182	221 975	253 398	91,75	-22 784	31 423	114,16

Príjmy z poistného plateného štátom predstavujú finančné prostriedky, ktoré v hodnotenom období poukázalo Ministerstvo práce, sociálnych vecí a rodiny SR (MPSVR SR), znížené o príspevky na SDS, ktoré Sociálna poisťovňa poukázala na príslušné účty DSS.

Novelou zákona o sociálnom poistení, ktorou sa zaviedlo automatické prihlasovanie a odhlasovanie poistencov štátu z registra Sociálnej poisťovne, došlo k dočasným výrazným rozdielom v plnení časového rozpisu príjmov z poistného za poistencov štátu. V súvislosti so spracovaním inicializačných dávok – prenosom údajov z Ústredia práce, sociálnych vecí a rodiny SR (ÚPSVaR SR) došlo v mesiacoch apríl až júl 2018 k výraznému kolísaniu počtu poistencov štátu. V mesiacoch august až október 2018 boli ukončené najrozsiahléjšie zmeny v IS JVP. Zároveň v priebehu roku 2018 prebiehalo neustále zasielanie oznámení o vzniku, zániku a zmene poistenia a došetrovanie správnosti spracovania inicializačných dávok a došetrovanie zmeny dátumov existencie poistenia štátu. Došetrovanie rolí za obdobie predchádzajúcich rokov bude pokračovať aj v ďalšom období. Výška príjmov z poistného od štátu bola ovplyvnená aj vyúčtovaním záväzku Sociálnej poisťovne za rok 2017 vo výške 22 mil. Eur.

1.2. Sociálna poisťovňa zaplatila poistné v roku 2018 v sume **3 016 tis. Eur,**
čo je 120,64 % schváleného rozpočtu na rok 2018 vo výške 2 500 tis. Eur.

Uvedená suma predstavuje poistné uhradené zo základného fondu úrazového poistenia do základného fondu starobného poistenia.

1.3. Ostatné príjmy (vrátane prostriedkov zo ŠR SR) dosiahli výšku **129 288 tis. Eur**
čo je 47,76 %- né plnenie schváleného rozpočtu na rok 2018 vo výške 270 712 tis. Eur.

Nízke plnenie ostatných príjmov schváleného rozpočtu na rok 2018 je spôsobené tým, že v mesiacoch máj 2018 a júl až december 2018 nebol Sociálnej poisťovni poskytnutý transfer finančných prostriedkov zo ŠR SR.

Na celkovej výške ostatných príjmov sa, okrem príjmov zo ŠR SR vo výške 106 413 tis. Eur, podieľajú:

- príjmy z úrokov na bežných účtoch a termínovaných vkladoch 189 tis. Eur,
- príjmy z majetku Sociálnej poisťovne (najmä z prenájmu) 824 tis. Eur,
- príjmy z úhrad preplatkov na dávkach a regresných náhrad 6 593 tis. Eur,
- príjmy z úhrad preplatkov na zaniknutých dôchodkoch 378 tis. Eur,
- príjmy z úhrad poistného bez právneho titulu 88 tis. Eur,

➤ príjmy z pokút za porušovanie povinností	378 tis. Eur
➤ príjmy z refundácií dávok v nezamestnanosti zo zahraničia	12 424 tis. Eur
➤ iné	2 001 tis. Eur.

Okrem príjmov zo ŠR SR boli ostatné príjmy pripisované do jednotlivých fondov podľa vecnej príslušnosti. Úroky z bežných účtov pobočiek sa rozdelili do fondov percentuálne, zodpovedajúc podielu príjmov konkrétneho základného fondu a rezervného fondu solidarity na celkových príjmoch z poistného.

1.4. Tvorba fondov

Z príjmov poistného, pokút, penále a ostatných príjmov v roku 2018 boli vytvorené jednotlivé fondy:

v tis. Eur			
Fond	Tvorba fondu v bežnom roku	Prevod zostatku z roku 2017	Tvorba fondu celkom 1+2
a	1	2	3
Základný fond nemocenského poistenia	687 583	56 559	744 142
Základný fond starobného poistenia	4 029 950	208 715	4 238 665
Základný fond invalidného poistenia	1 449 611	166 988	1 616 599
Základný fond úrazového poistenia	187 622	21 993	209 615
Základný fond garančného poistenia	51 810	9 331	61 141
Základný fond poistenia v nezamestnanosti	445 514	42 321	487 835
Rezervný fond solidarity	1 165 084	59 801	1 224 885
Správny fond	196 115	0	196 115
Spolu	8 213 289	565 708	8 778 997

2. Pohľadávky

Pohľadávky podľa § 148 zákona o sociálnom poistení v znení neskorších predpisov (ďalej len „pohľadávky“) evidované Sociálnou poisťovňou k 31. decembru 2018 dosiahli výšku 778 756 tis. Eur a oproti stavu k 31. decembru 2017 sa znížili o 99 824 tis. Eur (11,4 %). Podiel pohľadávok predpísaných na základe právoplatného rozhodnutia k 31. decembru 2018 predstavoval 82,3 % z celkových pohľadávok. Z celkového stavu pohľadávok predstavujú pohľadávky na poistnom na základe rozhodnutia 438 156 tis. Eur (56,3 %) a pohľadávky na penále 174 709 tis. Eur (22,4 %), nepredpísané pohľadávky 137 709 tis. Eur (17,7 %) a ostatné pohľadávky 28 182 tis. Eur (3,6 %). V rámci uvedených pohľadávok Sociálna poisťovňa eviduje k 31. decembru 2018 pohľadávky z roku 1993 (pohľadávky štátu) v celkovom objeme 308 tis. Eur (0,04 %) z celkového objemu pohľadávok) a pohľadávky zo zúčtovania poistného z roku 1994 na zdravotnom fonde v celkovom objeme 72 tis. Eur (0,01 %). Vývoj pohľadávok Sociálnej poisťovne podľa druhov a podľa fondov mesačne v roku 2018 je uvedený v prílohe.

Podľa stavu vymáhaných pohľadávok Sociálnej poisťovne bolo k 31. decembru 2018 z celkového stavu pohľadávok uplatnených niektorým zo sledovaných spôsobov vymáhania 56,7 %. To predstavuje celkovú uplatnenú sumu 441 461 tis. Eur. Podľa spôsobov vymáhania najväčší objem pohľadávok je uplatnený v exekučnom konaní (223 528 tis. Eur, čo predstavuje 28,7 % z celkových pohľadávok). Nevymáhané pohľadávky voči zdravotníckym zariadeniam eviduje Sociálna poisťovňa v objeme 148 613 tis. Eur (19,1 %), pohľadávky po ukončení vymáhania v objeme 41 138 tis. Eur (5,3 %) a pohľadávky pred začatím vymáhania v objeme 9 834 tis. Eur (1,3 %). Štruktúra pohľadávok Sociálnej poisťovne podľa najvýznamnejších spôsobov vymáhania v tis. Eur je uvedená v prílohe.

Vývoj pohľadávok Sociálnej poisťovne ovplyvnil aj tvorbu opravných položiek k pohľadávkam, ktoré k 31. decembru 2018 predstavujú sumu 390 126 tis. Eur a oproti stavu k 1. januáru 2018 sa znížili o 116 365 tis. Eur.

K 31. decembru 2018 bolo uplatnených 132 584 správnych výkonov. Stav pohľadávok uplatnených v správnom výkone k 31. decembru 2018 predstavoval sumu 157 954 tis. Eur.

Za rok 2018 (t. j. za obdobie december 2017 až november 2018) Sociálna poisťovňa rozoslala **živnostníkom a ostatným SZČO** spolu 219 892 upozornení (SMS správy a e-mailly). Na základe týchto upozornení SZČO dodatočne uhradili meškajúce poistné za rok 2018 spolu vo výške 4 681 tis. Eur.

Zamestnávateľom v roku 2018 (za obdobie november 2017 až október 2018), rozoslala Sociálna poisťovňa spolu 444 555 upozornení na neuhradené poistné. Na ich základe zamestnávatelia dodatočne uhradili dlžné poistné za rok 2018 spolu vo výške 57 534 tis. Eur. Aj táto suma priniesla zníženie pohľadávok Sociálnej poisťovne.

V roku 2018 boli zamestnávateľom zaslané výzvy v prípadoch, kedy neodovzdali mesačný výkaz poistného. Bolo rozoslaných 135 739 výziev. Na ich základe zamestnávatelia dodatočne odovzdali chýbajúci mesačný výkaz poistného v 19 714 prípadoch.

Od 1. januára do 31. decembra 2018 vydala Sociálna poisťovňa spolu 2976 rozhodnutí o *povolení splátok dlžných súm* v celkovom objeme 5 683 tis. Eur. Z toho k úspešnému ukončeniu splátkového kalendára (100 % úhrada) došlo v 352 prípadoch s uhradenou sumou 379 tis. Eur. K zrušeniu splátkových kalendárov z dôvodov ich nedodržania došlo v 1016 prípadoch na celkovú sumu 2 124 tis. Eur. Ku dňu zrušenia rozhodnutia bolo uhradené zo sumy povolenej na splácanie v zmysle schváleného splátkového kalendára 352 tis. Eur. Naďalej aktívnych splátkových kalendárov bolo 1608 na celkový objem pohľadávok 3 180 tis. Eur. Z nich bolo do 31. decembra 2018 uhradených 913 tis. Eur. Prehľad vývoja povolení splátok dlžných súm v roku 2018 je uvedený v prílohe.

Celkový objem pohľadávok na neuhradenom poistnom (ďalej len "pohľadávka") Sociálnej poisťovne evidovaných voči *sledovaným zdravotníckym zariadeniam v pôsobnosti MZ SR a transformovaným zdravotníckym zariadeniam* dosiahol k 31. decembru 2018 sumu 148 521 tis. Eur. Objem pohľadávok evidovaný k 31. decembru 2018 v porovnaní s objemom pohľadávok k 31. decembru 2017 zaznamenal pokles o 107 353 tis. Eur. Z celkového počtu 21 zdravotníckych zariadení nespláca dlh na základe splátkového kalendára žiadne zdravotnícke zariadenie, na základe dohody o dobrovoľných úhradách, resp. uznaniach dlhu nespláca žiadne zdravotnícke zariadenie.

Pohľadávky voči *zdravotníckym zariadeniam v pôsobnosti MZ SR* dosiahli k 31. decembru 2018 výšku 132 572 tis. Eur, čo predstavuje 89,3 % z celkového objemu pohľadávok voči všetkým sledovaným zdravotníckym zariadeniam. V porovnaní so stavom k 31. decembru 2017 sa pohľadávky voči týmto zariadeniam znížili o 67 528 tis. Eur. Nárast pohľadávok z titulu neplatenia mesačných odvodov v súčasnosti evidujeme pri 11 zdravotníckych zariadeniach v pôsobnosti MZ SR a to Univerzitnej nemocnici Bratislava, Univerzitnej nemocnici L. Pasteura Košice, Univerzitnej nemocnici Martin, Fakultnej nemocnici s poliklinikou F. D. Roosevelta Banská Bystrica, Fakultnej nemocnici s poliklinikou Žilina, Fakultnej nemocnici J. A. Reimana Prešov, Národnému ústavu detských chorôb Bratislava, Fakultnej nemocnici Trnava, Národnej transfúznej službe SR, Bratislava, Leteckej vojenskej nemocnici, a.s., Košice a Detskej fakultnej nemocnici Košice.

Voči transformovaným zdravotníckym zariadeniam eviduje Sociálna poisťovňa k 31. decembru 2018 pohľadávky vo výške 15 950 tis. Eur, čo predstavuje 10,7 % z celkového objemu pohľadávok voči všetkým sledovaným zdravotníckym zariadeniam. V porovnaní so stavom k 31. decembru 2017 sa pohľadávky voči týmto zdravotníckym zariadeniam znížili o 39 825 tis. Eur. Nárast pohľadávok z titulu neplatenia mesačných odvodov v súčasnosti evidujeme pri 4 transformovaných zdravotníckych zariadeniach a to Nemocnici s poliklinikou Prievidza so sídlom v Bojniciach, Nemocnici s poliklinikou v Považskej Bystrici, Nemocnici s poliklinikou Nové Mesto nad Váhom, n.o. a Všeobecnej nemocnici s poliklinikou, n.o., Veľký Krtíš.

3. Výdavky (náklady) Sociálnej poisťovne

Výdavky (náklady) Sociálnej poisťovne v roku 2018 v porovnaní so schváleným rozpočtom a s rokom 2017:

v tis. Eur

Ukazovateľ	Schválený rozpočet na rok 2018	Skutočnosť		% plnenia 3/1	Rozdiel		Index 3/2
		rok 2017	rok 2018		3-1	3-2	
a	1	2	3	4	5	6	7
Použitie prostriedkov celkom	7 989 682	7 710 844	8 112 694	101,54	123 012	401 850	105,21
v tom:							
výdavky základných fondov, v tom:	7 881 832	7 560 181	7 959 491	100,99	77 659	399 310	105,28
a) základný fond nemocenského poistenia	604 152	564 812	661 224	109,45	57 072	96 412	117,07
b) základný fond starobného poistenia	6 095 626	5 838 508	6 116 494	100,34	20 868	277 986	104,76
c) základný fond invalidného poistenia	951 104	927 753	931 103	97,90	-20 001	3 350	100,36
výdavky z dôchodkového poistenia spolu	7 046 730	6 766 261	7 047 597	100,01	867	281 336	104,16
d) základný fond úrazového poistenia	53 304	48 425	50 816	95,33	-2 488	2 391	104,94
e) základný fond garančného poistenia	14 745	13 028	16 109	109,25	1 364	3 081	123,65
f) základný fond poistenia v nezamestnanosti	162 901	167 655	183 745	112,80	20 844	16 090	109,60
výdavky správneho fondu	107 850	150 663	153 203	142,05	45 353	2 540	101,69

3.1. Výdavky základného fondu nemocenského poistenia
čo je 109,45 % schváleného rozpočtu na rok 2018 vo výške

661 224 tis. Eur,
604 152 tis. Eur.

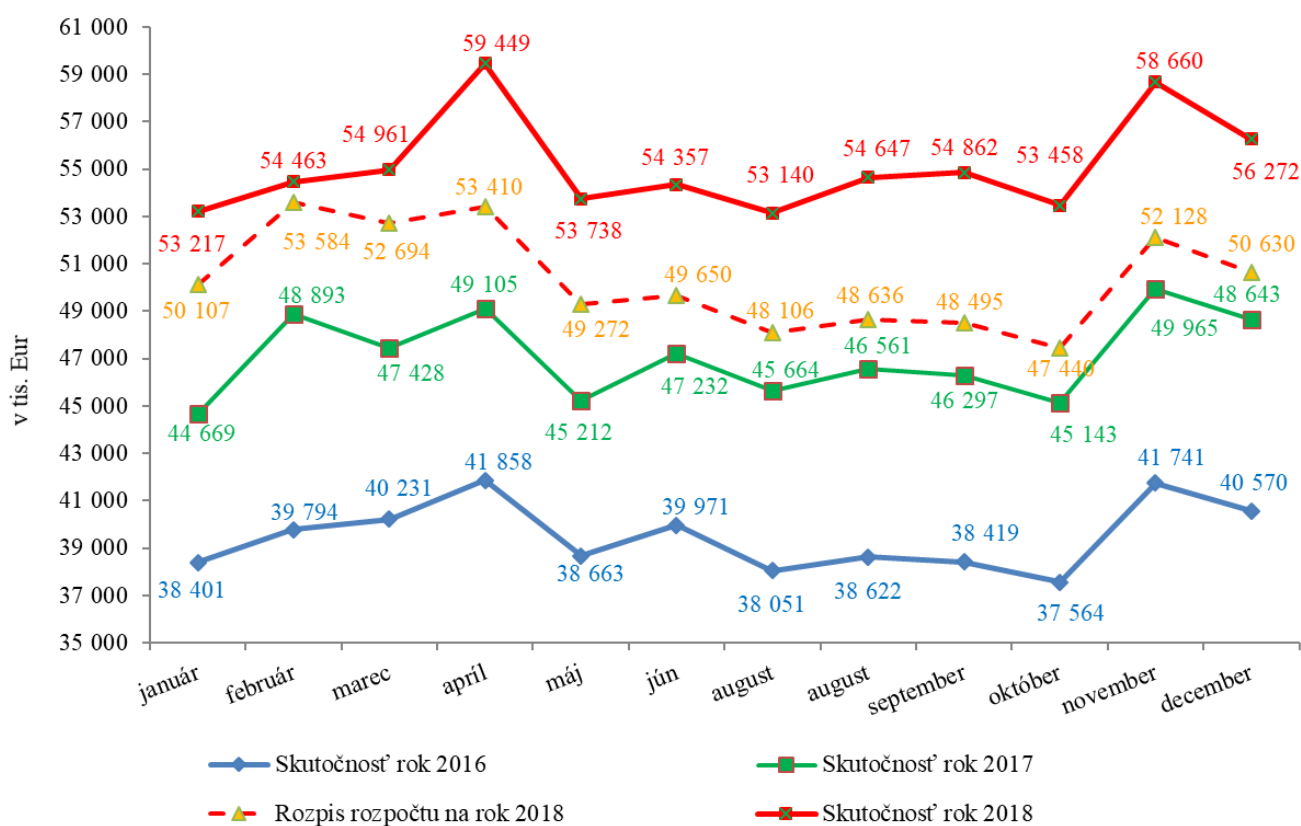
V roku 2018 boli výdavky základného fondu nemocenského poistenia v členení na dávky v porovnaní so schváleným rozpočtom a s rokom 2017:

v tis. Eur

Výdavky základného fondu nemocenského poistenia	Schválený rozpočet na rok 2018	Skutočnosť		Rozdiel		% plnenia 3/1	Index v % 3/2
		rok 2017	rok 2018	3-1	3-2		

a	1	2	3	4	5	6	7
nemocenské	383 626	350 794	390 343	6 717	39 549	101,75	111,27
ošetrovné	16 604	14 807	17 224	620	2 417	103,73	116,32
vyrovnávací dávka	76	75	86	10	11	113,16	114,67
materské	203 846	199 154	253 582	49 736	54 428	124,40	127,33
zúčtovanie dávok § 112	0	-18	-11	-11	7	0,00	0,00
Celkom	604 152	564 812	661 224	57 072	96 412	109,45	117,07

Vývoj výdavkov základného fondu nemocenského poistenia v jednotlivých mesiacoch v rokoch 2016 až 2018 bol (v tis. Eur):



Na výšku výdavkov na nemocenské dávky mal vplyv počet prípadov a priemerná mesačná výška dávky. Vývoj ukazovateľov bol:

- priemerný mesačný počet prípadov dávky

Druh dávky	Schválený rozpočet na rok 2018	Skutočnosť		Rozdiel		Index v % 3/2
		rok 2017	rok 2018	3-1	3-2	
a	1	2	3	4	5	6
nemocenské	123 927	116 723	121 845	-2 082	5 122	104,39
ošetrovné	14 059	13 164	14 041	-18	877	106,66
vyrovnávací dávka	82	83	72	-10	-11	86,75
materské	29 813	29 289	32 364	2 551	3 075	110,50
Celkom	167 881	159 259	168 322	441	9 063	105,69

➤ priemerná mesačná výška dávky

v Eur

Druh dávky	Schválený rozpočet na rok 2018	Skutočnosť		Rozdiel		Index v % 3/2
		rok 2017	rok 2018	3-1	3-2	
a	1	2	3	4	5	6
nemocenské	258,0	251,5	268,1	10,1	16,6	106,60
ošetrovné	98,4	94,3	102,8	4,4	8,5	109,01
vyrovňavacia dávka	77,6	77,3	100,3	22,7	23,0	129,75
materské	569,8	567,1	653,5	83,7	86,4	115,24

Priemerný mesačný počet prípadov nemocenských dávok v roku 2018 vzrástol o 441 prípadov v porovnaní so schváleným rozpočtom na rok 2018 (najvyšší nárast bol zaznamenaný v dávke materské o 2 551 prípadov) a v porovnaní s rokom 2017 o 9 063 dávok (najvyšší nárast bol zaznamenaný v dávke nemocenské o 5 122 prípadov).

Najvyšší nárast výšky dávky v roku 2018 v porovnaní so schváleným rozpočtom na rok 2018 bol zaznamenaný v dávke materské o 83,70 Eur (v porovnaní s rokom 2017 nárast o 86,40 Eur).

3.2. Výdavky z dôchodkového poistenia

čo je 100,01 % schváleného rozpočtu na rok 2018 vo výške

7 047 597 tis. Eur,
7 046 730 tis. Eur,

Výdavky základného fondu starobného poistenia

čo je 100,34 % schváleného rozpočtu na rok 2018 vo výške

6 116 494 tis. Eur,
6 095 626 tis. Eur,

Výdavky základného fondu invalidného poistenia

čo je 97,90 % schváleného rozpočtu na rok 2018 vo výške

931 103 tis. Eur,
951 104 tis. Eur.

Čerpanie finančných prostriedkov z dôchodkového poistenia bolo vyššie o 867 tis. Eur oproti schválenému rozpočtu na rok 2018.

Vyššie ako rozpočtované, boli výdavky v základnom fonde starobného poistenia o 20 868 tis. Eur, najmä v dôchodkoch starobných (46 487 tis. Eur), z dôvodu vyššieho počtu a vyššej priemernej výšky novopriznávaných dôchodkov ako bolo rozpočtované na rok 2018.

Nižšie ako rozpočtované, boli výdavky v základnom fonde invalidného poistenia o 20 001 tis. Eur, najmä v dôchodkoch vdovských (12 214 tis. Eur), z dôvodu nižšieho počtu novopriznávaných dôchodkov ako bolo rozpočtované na rok 2018.

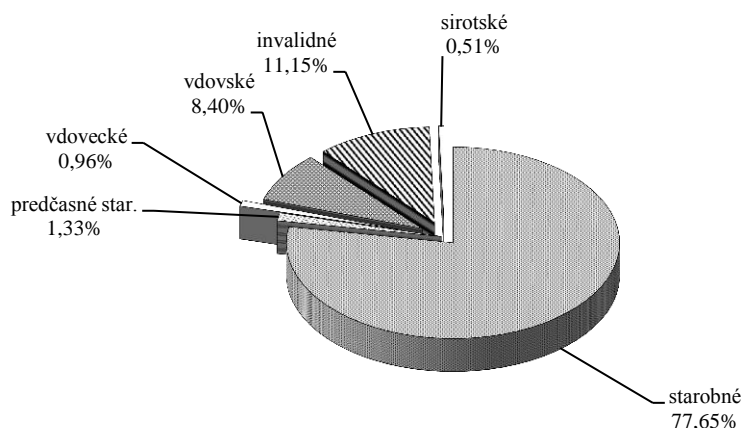
Sociálna poisťovňa od začiatku roka 2016 prijímala žiadosti a opätovne priznávala pozostalostné dôchodky tým vdovám a vdovcom, ktorí ovdoveli pred 1. januárom 2004. Výplata týchto pozostalostných dôchodkov sa k 31. decembru 2018 realizovala 10 154 dôchodcom. V hodnotenom období vyplatila Sociálna poisťovňa tieto pozostalostné dôchodky v sume 14 055 tis. Eur.

Výplata dôchodkových dávok na krytie nárokov príslušníkov ozbrojených zložiek sa realizovala v hodnotenom období v celkovej sume 37 370 tis. Eur. Priemerná výška dôchodku príslušníkov ozbrojených zložiek bola k 31. decembru 2018 v sume 232,05 Eur a bola vyplatená 13 096 príslušníkom ozbrojených zložiek.

Od 1. januára 2018 Sociálna poisťovňa prepočítavala starobné dôchodky dôchodcom, ktorým bol starobný dôchodok priznaný podľa predpisov účinných pred 1. januárom 2004. Na zvýšenie uvedených prepočítaných starobných dôchodkov boli k 31. decembru 2018 vynaložené finančné prostriedky v sume 56 229 tis. Eur a boli vyplatené 109 616 dôchodcom. Po prepočte starobného dôchodku nebola suma dôchodku zvýšená 12 476 dôchodcom (nová suma dôchodku bola nižšia ako vyplácaná suma dôchodku).

Výška výdavkov na dôchodkové dávky v hodnotenom období zahŕňa aj zvýšenie dôchodkov od 1. januára 2018 (valorizácia) v zmysle § 82 a 293dx zákona o sociálnom poistení vo výške 139 624 tis. Eur. Zvýšenie na jeden dôchodok predstavovalo 6,63 Eur (na starobný dôchodok 8,08 Eur, predčasný starobný dôchodok 8,13 Eur a na invalidný dôchodok 5,26 Eur).

Podiel jednotlivých dôchodkových dávok na celkových výdavkoch v percentuálnom vyjadrení je znázornený v grafe:



V hodnotenom období prijala Sociálna poisťovňa 98 859 žiadostí o dôchodok, čo je o 15 870 menej, ako v rovnakom období minulého roka. Prehľad o počte žiadostí podľa druhu dôchodku je v nasledujúcej tabuľke:

Druh dôchodku	Skutočnosť		Rozdiel 2-1
	rok 2017	rok 2018	
a	1	2	3
Starobný dôchodok	47 594	33 843	-13 751
Predčasný starobný dôchodok	15 616	14 605	-1 011
Invalidný dôchodok	27 767	26 713	-1 054
Vdovský dôchodok	15 582	15 531	-51
Vdovecký dôchodok	5 595	5 751	156
Sirotský dôchodok	2 575	2 416	-159
Celkom vrátane žiadostí z cudziny	114 729	98 859	-15 870

V roku 2018 bolo priznaných celkom 77 858 dôchodkov (podľa zákonov platných do 31. 12. 2003 a zákona o sociálnom poistení platného od 1. 1. 2004), čo je o 11 117 menej ako v roku 2017. V nasledujúcej tabuľke je prehľad o počte novopriznaných dôchodkov podľa jednotlivých druhov dôchodkov v porovnaní s rokom 2017:

Správa o hospodárení Sociálnej poisťovne v roku 2018

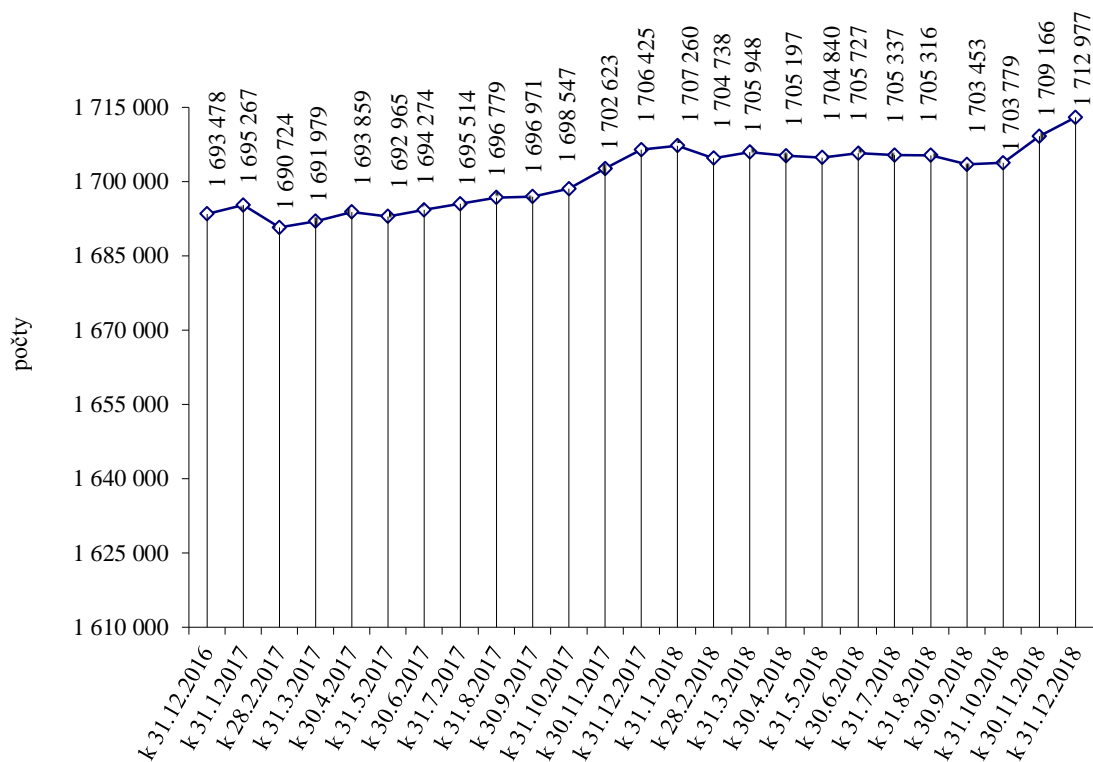
Druh dôchodku	Skutočnosť		Rozdiel 2-1
	rok 2017	rok 2018	
a	1	2	3
Starobný dôchodok	35 310	26 948	-8 362
Predčasný starobný dôchodok	14 378	11 454	-2 924
Invalidný dôchodok	17 493	16 958	-535
Vdovský dôchodok	14 018	14 454	436
Vdovecký dôchodok	5 152	5 363	211
Sirotský dôchodok	2 624	2 681	57
Celkom	88 975	77 858	- 11 117

V porovnaní so stavom k 31. decembru 2017 sa v hodnotenom období zvýšil počet vyplácaných dôchodkov o 6 552. Najväčší nárast bol zaznamenaný v prípade starobných dôchodkov (o 4 862). Najväčší pokles bol zaznamenaný v prípade predčasných starobných dôchodkov (o 1 588).

Prehľad o počte vyplácaných dôchodkov podľa druhu dôchodku k 31. decembru 2018, v porovnaní so stavom k 31. decembru 2017 je v tabuľke:

Druh dôchodku	Stav k 31. decembru		Rozdiel 2-1
	2017	2018	
a	1	2	3
Starobný dôchodok	1 064 393	1 069 255	4 862
Predčasný starobný dôchodok	16 467	14 879	-1 588
Invalidný dôchodok	235 706	237 616	1 910
Vdovský dôchodok	294 914	294 053	-861
Vdovecký dôchodok	47 147	48 348	1 201
Sirotský dôchodok	21 253	20 958	-295
Dôchodky neprevzaté do automat. eviden.	11	55	44
Dôchodky vyplácané do cudziny	26 534	27 813	1 279
Celkom	1 706 425	1 712 977	6 552

Vývoj počtu vyplácaných dôchodkov podľa jednotlivých mesiacov roka 2017 a 2018:



Prehľad o priemernej mesačnej výške vyplácaného sólo dôchodku podľa druhu dôchodku k 31. decembru 2018, v porovnaní so stavom k 31. decembru 2017 je v tabuľke:

Druh dôchodku	Výška vyplácaného sólo dôchodku k		Rozdiel
	31. decembru 2017	31. decembru 2018	2-1
	1	2	3
a			
starobný dôchodok	428,31	444,26	15,95
predčasný starobný dôchodok	405,26	410,87	5,61
invalidný dôchodok	265,59	268,89	3,30
vdovský dôchodok	250,06	255,94	5,88
vdovecký dôchodok	195,40	201,67	6,27
sirotsky dôchodok	131,07	133,71	2,64

Prehľad o priemernej výške vyplácaných sólo dôchodkov podľa druhu dôchodku a pohlavia k 31. decembru 2018 je uvedený v tabuľke:

Druh dôchodku	v Eur		
	muži	ženy	Spolu
	1	2	3
a			
Starobný dôchodok	492,55	396,24	444,26
Predčasný starobný dôchodok	436,84	371,58	410,87
Invalidný dôchodok	291,68	245,52	268,89

Správa o hospodárení Sociálnej poisťovne v roku 2018

Vdovský dôchodok	x	255,94	255,94
Vdovecký dôchodok	201,67	x	201,67
Sirotský dôchodok	129,59	135,39	133,71

Prehľad o priemernej mesačnej výške vyplácaného sólo dôchodku podľa druhu dôchodku a pohľavia k 31. decembru 2018, v porovnaní so stavom k 31. decembru 2017 je v tabuľke:

Muži v Eur

Druh dôchodku	Výška vyplácaného sólo dôchodku k		Rozdiel
	31. decembru 2017	31. decembru 2018	2-1
a	1	2	3
starobný dôchodok	476,14	492,55	16,41
predčasný starobný dôchodok	424,37	436,84	12,47
invalidný dôchodok	288,97	291,68	2,71
vdovecký dôchodok	195,40	201,67	6,27
sirotský dôchodok	126,53	129,59	3,06

Ženy v Eur

Druh dôchodku	Výška vyplácaného sólo dôchodku k		Rozdiel
	31. decembru 2017	31. decembru 2018	2-1
a	1	2	3
starobný dôchodok	382,25	396,24	13,99
predčasný starobný dôchodok	360,75	371,58	10,83
invalidný dôchodok	241,15	245,52	4,37
vdovský dôchodok	250,06	255,94	5,88
sirotský dôchodok	132,87	135,39	2,52

Sociálna poisťovňa k 31. decembru 2018 poukazovala dôchodky do peňažných ústavov celkom 973 386 dôchodcom, čo predstavuje oproti stavu k 31. decembru 2017 nárast o 15 445. Výdavky na dôchodkové dávky poukázané dôchodcom do peňažných ústavov k 31. decembru 2018 predstavovali 5 008 131 tis. Eur, čo je 71,06 % z celkových výdavkov. V nasledujúcej tabuľke je prehľad vývoja počtu dôchodcov, ktorým sú dôchodkové dávky poukazované do peňažných ústavov k 31. decembru 2018 v porovnaní so stavom k 31. decembru 2017.

Peňažný ústav	Stav k	Rok 2018				Rozdiel
	31. 12. 2017	k 31.3.	k 30.6.	k 30.9.	k 31.12.	5-1
a	1	2	3	4	5	6
Poštová banka, a.s.	321 971	317 838	314 380	311 698	310 417	-11 554
Slovenská sporiteľňa, a.s.	317 883	322 223	325 272	326 259	329 819	11 936
Všeobecná úverová banka, a.s.	161 210	162 718	163 879	163 713	164 908	3 698
Tatra banka, a.s.	56 227	57 459	58 435	58 665	59 932	3 705
Československá obchodná banka, a.s.	33 516	33 925	34 290	34 231	34 648	1 132
PRIMA banka Slovensko, a.s.	29 996	30 701	31 375	31 819	32 481	2 485
OTP Banka Slovensko, a.s.	13 327	13 364	13 386	13 319	13 356	29
Unicredit bank Slovakia, a.s.	15 435	16 137	16 632	17 022	17 482	2 047
MBANK S.A., pobočka zahraničnej banky v SR	7 206	7 462	7 649	7 772	7 929	723
Národná banka Slovenska	325	333	339	341	343	18
FIO Banka, a.s.pobočka	721	835	955	1 028	1 116	395

zahraničnej banky Privatbanka, a.s.	75	79	81	83	90	15
OBERBANK AG, pobočka zahraničnej banky v SR	24	25	26	26	26	2
J&T Banka a.s., pobočka zahraničnej banky	14	16	18	18	18	4
PSSP Prvá Stavebná sporiteľňa	8	9	9	9	9	1
BKS BANK AG, pobočka zahraničnej banky v SR	2	2	2	0	0	-2
Wustenrot Stavebná sporiteľňa, a.s.	1	1	1	1	1	0
Štátna pokladnica (ZVaJS)*	0	0	2	781	811	811
S p o l u	957 941	963 127	966 731	966 785	973 386	15 445

*/ ZVaJS – Zbor väzenskej a justičnej stráže

3.3. Výdavky základného fondu úrazového poistenia

50 816 tis. Eur,

čo je 95,33 % schváleného rozpočtu na rok 2018 vo výške

53 304 tis. Eur.

V uvedenej sume výdavkov sú zahrnuté:

- výdavky na úrazové dávky 47 556 tis. Eur,
- zúčtovanie dôchodkových dávok -35 tis. Eur.
- poistné do základného fondu starobného poistenia a príspevky na SDS platené do základného fondu príspevkov na SDS 3 295 tis. Eur.

V roku 2018 boli výdavky základného fondu úrazového poistenia v členení na dávky v porovnaní so schváleným rozpočtom na rok 2018 a s rokom 2017:

v tis. Eur

Výdavky základného fondu úrazového poistenia	Schválený rozpočet na rok 2018	Skutočnosť rok		Rozdiel		% plnenia 3/1	Index 3/2
		rok 2017	rok 2018	3-1	3-2		
a	1	2	3	4	5	6	7
úrazový príplatok	4 986	4 702	5 194	208	492	104,17	110,46
úrazová renta	29 100	25 746	26 915	-2 185	1 169	92,49	104,54
jednorazové vyrovnanie pozostalostná úrazová renta	161	134	166	5	32	103,11	123,88
jednorazové odškodnenie pracovná rehabilitácia a rehabilitačné	389	314	340	-49	26	87,40	108,28
rekvalifikácia a rekvalifikačné	784	795	548	-236	-247	69,90	68,93
náhrada za bolesť a náhrada za sťaženie spoločenského uplatnenia	0	0	0	0	0	0	0
náhrada nákladov	0	0	0	0	0	0	0
	14 884	13 460	14 065	-819	605	94,50	104,49
	144	126	131	-13	5	90,97	103,97

spojených s liečením náhrada nákladov spojených s pohrebom výplata poistných plnení m. r.	55	50	60	5	10	109,09	120,00
zúčtovanie dávok § 112 18% prevod do ZFSP za pob. úrazovej renty	101	100	137	36	37	135,64	137,00
	0	-91	-35	-35	56	0,00	38,46
	2 700	3 089	3 295	595	206	122,04	106,67
Celkom	53 304	48 425	50 816	-2 488	2 391	95,33	104,94

V roku 2018 boli výdavky základného fondu úrazového poistenia nižšie o 2 488 tis. Eur v porovnaní so schváleným rozpočtom na rok 2018 a vyššie o 2 391 tis. Eur v porovnaní s rokom 2017.

Najvyšší podiel na vyplatených úrazových dávkach má úrazová renta v sume 26 915 tis. Eur. V roku 2018 bolo ústredím Sociálnej poisťovne (ďalej len „ústredie“) vyplatených priemerne mesačne 7 132 úrazových rent a 177 pozostalostných úrazových rent spolu v sume 27 255 tis. Eur. Pobočky vyplátili úrazové dávky v sume 20 301 tis. Eur.

3.4. Výdavky základného fondu garančného poistenia **16 109 tis. Eur,**
čo je 109,25 % schváleného rozpočtu na rok 2018 vo výške **14 745 tis. Eur.**

V uvedenej sume výdavkov sú zahrnuté:

- výdavky na dávku garančného poistenia **2 579 tis. Eur,**
- výdavky na úhradu príspevkov na SDS, ktoré nezaplatil zamestnávateľ do základného fondu príspevkov na SDS do 60 dní odo dňa ich splatnosti **13 530 tis. Eur.**

V roku 2018 boli výdavky základného fondu garančného poistenia v porovnaní so schváleným rozpočtom na rok 2018 a s rokom 2017:

Základný fond garančného poistenia	Schválený rozpočet na rok 2018	Skutočnosť		Rozdiel		% plnenia 3/1	Index 3/2
		rok 2017	rok 2018	3-1	3-2		
		1	2	3	4		
výdavky na dávku garančného poistenia	3 765	2 288	2 579	-1 186	291	68,50	112,72
úhrada príspevkov na SDS	10 980	10 740	13 530	2 550	2 790	123,22	125,98
Celkom	14 745	13 028	16 109	1 364	3 081	109,25	123,65

Výdavky základného fondu garančného poistenia boli v roku 2018 vyššie v porovnaní so schváleným rozpočtom na rok 2018 o 1 364 tis. Eur a v porovnaní s rokom 2017 o 3 081 tis. Eur.

V roku 2018 bola priemerná mesačná výška dávky garančného poistenia 1 515,40 Eur a priemerný mesačný počet prípadov vyplatenej dávky bol 142 prípadov.

3.5. Výdavky základného fondu poistenia v nezamestnanosti **183 745 tis. Eur,**
čo je 112,80 % schváleného rozpočtu na rok 2018 vo výške **162 901 tis. Eur.**

V uvedenej sume výdavkov sú zahrnuté:

➤ výdavky na dávku v nezamestnanosti	183 723 tis. Eur,
➤ zúčtovanie dôchodkových dávok	-252 tis. Eur,
➤ refundácia dávky v nezamestnanosti štátom EÚ	274 tis. Eur.

V roku 2018 boli výdavky základného fondu poistenia v nezamestnanosti v porovnaní so schváleným rozpočtom na rok 2018 a s rokom 2017:

v tis. Eur

Základný fond poistenia v nezamestnanosti	Schválený rozpočet na rok 2018	Skutočnosť		Rozdiel		% plnenia 3/1	Index 3/2
		rok 2017	rok 2018	3-1	3-2		
	1	2	3	4	5	6	7
výdavky na dávku v nezamestnanosti	162 901	167 621	183 723	20 822	16 102	112,78	109,61
zúčtovanie dávok § 112	0	-227	-252	-252	-25	0,00	111,01
refundácia dávky v nezamestnanosti EÚ	0	261	274	274	13	0,00	104,98
Celkom	162 901	167 655	183 745	20 844	16 090	112,80	109,60

Výdavky základného fondu poistenia v nezamestnanosti k 31. decembru 2018 boli vyššie v porovnaní so schváleným rozpočtom o 20 844 tis. Eur a s rokom 2017 o 16 090 tis. Eur.

V roku 2018 bola priemerná mesačná výška dávky v nezamestnanosti 406,90 Eur a priemerný mesačný počet dávky v nezamestnanosti bol 37 627.

3.6. Výdavky (náklady) správneho fondu

V rozpočte výdavkov (nákladov) správneho fondu v roku 2018 sa predpokladalo použitie prostriedkov správneho fondu v sume **107 850 tis. Eur**.

V nadväznosti na požiadavky súvisiace so zabezpečením výkonu sociálneho poistenia do konca roka 2018 a tvorbu správneho fondu v bežnom roku 2018, v zmysle § 168 ods.2 zákona o sociálnom poistení, generálny riaditeľ Sociálnej poisťovne dňa 9. januára 2018 schválil úpravu rozpisu rozpočtu správneho fondu Sociálnej poisťovne na rok 2018 na sumu **163 864 tis. Eur**.

Použitie finančných prostriedkov správneho fondu v roku 2018:

v tis. Eur

Ukazovateľ	Rozpis rozpočtu na rok 2018	Rozpis rozpočtu na rok 2018 po úpravách	Skutočnosť za rok 2018	% plnenia 3/2
a	1	2	3	4
Bežné výdavky, v tom:	105 430	150 984	147 048	97,39
- mzdy	57 657	73 560	72 655	98,77
- poisťné a príspevok do poisťovní	21 922	28 329	27 583	97,37
- tovary a služby	25 353	47 864	45 729	95,54
- bežné transfery	498	1 231	1 081	87,81
Kapitálové výdavky, v tom:	2 420	12 880	6 155	47,79

- všeobecné investície	570	6 781	3 154	46,51
- výdavky na informačno-komunikačné technológie	1 850	6 099	3 001	49,20
Spolu použitie správneho fondu	107 850	163 864	153 203	93,49

3.6.1 Bežné výdavky (náklady)

Vynaložené finančné prostriedky správneho fondu súvisiace s krytím **bežných výdavkov (nákladov)** boli v sume : **147 048 tis. Eur,**

v tom:

- ústredie 75 035 tis. Eur,
- pobočky 72 013 tis. Eur.

Podiel bežných výdavkov (nákladov) v sume 147 048 tis. Eur na celkových použitých prostriedkoch správneho fondu 153 203 tis. Eur za rok 2018 je **95,98 %**.

v tis. Eur

Ukazovateľ	Ústredie, skutočnosť za rok 2018	Pobočky, skutočnosť za rok 2018	Spolu skutočnosť za rok 2018	Podiel v %
a	1	2	3	4
Bežné výdavky (náklady)	75 035	72 013	147 048	95,98
Kapitálové výdavky	6 155	-	6 155	4,02
Správny fond spolu	81 190	72 013	153 203	100,00

Na celkovom plnení upraveného rozpočtu správneho fondu za rok 2018 sa podieľali **osobné náklady vo výške 104 811 tis. Eur,** z toho mzdové prostriedky, poistné a príspevok do poisťovní podľa organizačných zložiek Sociálnej poisťovne boli :

tis. Eur

Ukazovateľ	Rozpis rozpočtu na rok 2018	Rozpis rozpočtu na rok 2018 po úpravách	Skutočnosť za rok 2018	% plnenia 3/2
a	1	2	3	4
Mzdové prostriedky spolu	57 657	73 560	72 655	98,77
v tom : - ústredie	20 343	31 695	30 790	97,14
- pobočky	37 314	41 865	41 865	100,00
Poistné a príspevok do poisťovní	21 922	28 329	27 583	97,37
v tom : - ústredie	7 885	12 343	11 636	94,27
- pobočky	14 037	15 986	15 947	99,76

Finančné prostriedky rozpočtované na krytie výdavkov (nákladov) správneho fondu ústredia a pobočiek spolu v upravenom rozpise rozpočtu na tovary a služby

v celkovej sume

47 864 tis. Eur,

boli za rok 2018 čerpané vo výške

45 729 tis. Eur,

čo je plnenie ročného rozpočtu na

95,54 %.

Finančné prostriedky rozpočtované na krytie výdavkov (nákladov) správneho fondu ústredia a pobočiek spolu v upravenom rozpise rozpočtu na bežné transfery

v celkovej sume

1 231 tis. Eur,

boli za rok 2018 čerpané vo výške
čo je plnenie ročného rozpočtu na

1 081 tis. Eur,
87,81 %.

Podľa vybraných **nákladových položiek** analytického členenia bolo použitie správneho fondu:

Ukazovateľ	v tis. Eur			
	Rozpis rozpočtu na rok 2018	Rozpis rozpočtu na rok 2018 po úpravách	Skutočnosť za rok 2018	% plnenia 3/2
a	1	2	3	4
- spotrebované nákupy	2 933	4 230	3 894	92,06
- služby	18 365	37 191	35 148	94,51
- osobné náklady	82 550	106 256	104 811	98,64
- dane a poplatky	317	359	318	88,58
- ostatné náklady	1 265	2 948	2 877	97,59

3.6.2. Kapitálové výdavky

Vynaložené finančné prostriedky správneho fondu súvisiace s krytím kapitálových výdavkov za rok 2018 boli vo výške 6 155 tis. Eur,
čo z upraveného rozpisu rozpočtu na rok 2018 12 880 tis. Eur,
je plnenie na 47,79 %.

V kategórii kapitálových výdavkov boli čerpané finančné prostriedky:

- na podpoložke nákup softvéru vo výške 335 tis. Eur,
- na podpoložke nákup výpočtovej techniky vo výške 2 648 tis. Eur,
- na podpoložke nákup telekomunikačnej techniky vo výške 18 tis. Eur,
- na podpoložke nákup prevádzkových strojov, prístrojov vo výške 65 tis. Eur,
- na podpoložke nákup špeciálnych strojov, prístrojov vo výške 68 tis. Eur,
- na podpoložke nákup dopravných prostriedkov vo výške 107 tis. Eur,
- na položke prípravná a projektová dokumentácia vo výške 63 tis. Eur,
- na položke realizácia stavieb a ich technické zhodnotenie vo výške 2 851 tis. Eur.

4. Výdavky na dávky, ktoré hradí štát

Na výplatu dávok, ktoré uhradza štát podľa § 168a a § 285 písm. a) až k) a písm. m) a písm. o) zákona o sociálnom poistení, poukázalo MPSVR SR Sociálnej poisťovni v mesiacoch január až december 2018 finančné prostriedky v sume 86 519 tis. Eur.
Tieto dávky boli vyplatené v sume 86 883 tis. Eur.

Z rozdielu príjmov a výdavkov na uvedené dávky vyplýva pohľadávka Sociálnej poisťovne voči MPSVR SR v sume 364 tis. Eur.

Prostriedky, ktoré boli poukázané Sociálnej poisťovni v súvislosti s poskytnutím vianočného príspevku niektorým poberateľom dôchodku predstavovali sumu 79 925 tis. Eur. Uvedené finančné prostriedky boli poukázané Sociálnej poisťovni dňa 26. novembra 2018 vo výške 79 mil. Eur a dňa 20.12.2018 vo výške 925 tis. Eur. Tieto prostriedky boli v hodnotenom období vyplatené v sume 76 705 tis. Eur.

Z rozdielu príjmov a výdavkov na vianočný príspevok v hodnotenom období vznikol záväzok Sociálnej poisťovne voči MPSVR SR v sume 3 220 tis. Eur. V zmysle zmluvy o poukazovaní rozpočtových prostriedkov, ktoré poskytuje štát na úhradu nákladov na plnenia podľa § 168a a § 285 písm. a) až písm. m) a písm. o) zákona o sociálnom poistení a o ich zúčtovaní bude uvedený záväzok poukázaný na účet MPSVR SR dňa 15. februára 2019.

Súčasťou dávok, ktoré hradí štát sú tiež výdavky na príplatok k dôchodku politickým väzňom a náklady spojené s jeho výplatou, ktoré predstavovali sumu 1 788 tis. Eur.

Výdavky na zvýšenie dôchodku na sumu minimálneho dôchodku predstavovali k 31. decembru 2018 sumu 15 982 tis. Eur. Výplata dôchodkov na sumu minimálneho dôchodku sa k 31. decembru 2018 realizovala 49 206 dôchodcom, z toho 246 dôchodcom do zabezpečenia pravidelnej mesačnej výplaty a 48 960 dôchodcom v pravidelnej mesačnej výplate.

Od 1. januára 2016 sú súčasťou dávok, ktoré hradí štát, výdavky na:

- vyrovnávací príplatok. Výdavky predstavovali k 31. decembru 2018 sumu 791 tis. Eur.
- príspevok športovému reprezentantovi a úhrada výdavkov spojených s jeho výplatou. Výdavky na príspevok a náklady spojené s jeho výplatou boli k 31. decembru 2018 vyplatené v sume 73 tis. Eur.

Na výplatu dávky príspevok účastníkom národného boja za oslobodenie a vdovám a vdovcom po týchto osobách poukazuje Sociálnej poisťovni finančné prostriedky Ministerstvo obrany Slovenskej republiky (ďalej len „MO SR“). Výdavky boli k 31. decembru 2018 vyčíslené v sume 1 569 tis. Eur. MO SR Sociálnej poisťovni poukázalo v roku 2018 finančné prostriedky vo výške 1 447 tis. Eur. Záväzok MO SR voči Sociálnej poisťovni v sume 122 tis. Eur bude vyrovnaný v nasledujúcom období.

5. Záver

Z porovnania skutočných príjmov a výdavkov Sociálnej poisťovne k 31. decembru 2018 vyplývajú bilančné rozdiely v hospodárení Sociálnej poisťovne podľa jednotlivých fondov:

					v tis. Eur
Fond	Bilančný rozdiel v bežnom roku	Prevod zostatku z roku 2017	Riešenie deficitu v nemocenskom poistení	Riešenie deficitu v dôchodkovom poistení	Bilančný rozdiel k 31.12.2018
Základný fond nemocenského poistenia	26 359	56 559	20 000	-40 000	62 918
Základný fond starobného poistenia	-2 086 544	208 715		2 165 000	287 171
Základný fond invalidného poistenia	518 508	166 988		-530 000	155 496
<i>Dôchodkové poistenie spolu</i>	<i>-1 568 036</i>	<i>375 703</i>		<i>1 635 000</i>	<i>442 667</i>
Základný fond úrazového poistenia	136 806	21 993		-135 000	23 799
Základný fond garančného poistenia	35 701	9 331		-35 000	10 032
Základný fond poistenia v nezamestnanosti	261 769	42 321		-255 000	49 090
Rezervný fond solidarity	1 165 084	59 801	-20 000	-1 170 000	34 885

Správny fond	42 912	0		0	42 912
Spolu	100 595	565 708	0	0	666 303

Hospodárenie Sociálnej poisťovne k 31. decembru 2018 skončilo bilančným rozdielom 666 303 tis. Eur, čo je o 143 748 tis. Eur viac, ako sa predpokladalo v schválenom rozpočte.

x x x

Informácia o príspevkoch na SDS v roku 2018

Sociálna poisťovňa **vybrala príspevky na SDS** vo výške **616 111 tis. Eur**, čo je 101,17 % v roku 2018 predpokladanej sumy 608 980 tis. Eur.

DSS boli **za EAO postúpené príspevky** na SDS v sume **593 261 tis. Eur**, čo je 102,56 % v roku 2018 predpokladanej sumy 578 460 tis. Eur.

V tom príspevky na SDS za:

- zamestnancov 565 160 tis. Eur,
- SZČO 27 431 tis. Eur,
- DPO 670 tis. Eur.

Príspevky na SDS, ktoré nezaplatil zamestnávateľ za zamestnanca do 60 dní odo dňa ich splatnosti a Sociálna poisťovňa je povinná ich uhradiť zo základného fondu garančného poistenia DSS (sú výdavkom ZFGP), boli postúpené v sume **13 530 tis. Eur**, čo je 123,22 % v roku 2018 predpokladanej sumy 10 980 tis. Eur.

Príspevky na SDS za sporiteľov štátu boli postúpené v sume **21 035 tis. Eur**, čo je 73,04 % v roku 2018 predpokladanej sumy 28 798 tis. Eur.

Sociálna poisťovňa postúpila príspevky na SDS za sporiteľov, ktorí sa stali poberateľmi úrazovej renty v sume **279 tis. Eur**, čo je 139,50 % v roku 2018 predpokladanej sumy 200 tis. Eur.

Za hodnotené obdobie bolo z DSS do správneho fondu SP vrátené penále postúpené bez právneho dôvodu v sume 1 tis. Eur.

V roku 2018 boli postúpené príspevky na SDS v celkovej sume **628 104 tis. Eur**, čo je v porovnaní s rokom 2017 (525 083 tis. Eur) viac o 103 021 tis. Eur.

K 31. decembru 2018 evidovala Sociálna poisťovňa 1 487 519 sporiteľov, čo je od začiatku tohto roka prírastok 61 676 sporiteľov.

Prehľad o štruktúre sporiteľov vyjadruje nasledovná tabuľka:

1.	zamestnanci	1 042 996
2.	SZČO	106 678
3.	dobrovoľne dôchodkovo poistené osoby	2 351
4.	sporitelia, za ktorých platí príspevky na SDS štát	95 438
	v tom:	
	a) osoba starajúca sa o dieťa do 6 rokov veku	73 330
	b) osoba, ktorá sa stará o dieťa s nepriaznivým zdravotným stavom do 18 rokov veku	841

Správa o hospodárení Sociálnej poisťovne v roku 2018

	c) osoba poberajúca peňažný príspevok za opatrovanie	6 639
	d) osoba, ktorá vykonávajúca osobnú asistenciu fyzickej osoby s ťažkým zdravotným postihnutím	394
	e) osoba, ktorej sa poskytuje materské	14 234
	f) vojak dobrovoľnej vojenskej prípravy, ak nie je dôchodkovo poistený	0
5.	sporitelia, za ktorých platí príspevky na SDS Sociálna poisťovňa	1 219
6.	bez účasti na SDS	238 837

Od roku 2005 do 31. decembra 2018 evidovala Sociálna poisťovňa 356 191 žiadostí o prestup do inej DSS. Z nich bolo realizovaných 310 639 prestupov. Od začiatku tohto roka bolo zrealizovaných 27 387 prestupov.