



SOCIÁLNA POISŤOVŇA

Materiál predkladaný na 1/18 zasadnutie
Dozornej rady Sociálnej poisťovne
konané dňa 20. februára 2018

5

SPRÁVA O HOSPODÁRENÍ SOCIÁLNEJ POISŤOVNE V ROKU 2017

Dôvod predloženia:

v súlade s § 122 ods. 4 písm. c) piaty
bod zákona č. 461/2003 Z. z
o sociálnom poistení v znení
neskorších predpisov

Materiál obsahuje:

1. Návrh uznesenia Dozornej rady Sociálnej poisťovne
2. Predkladaciu správu
3. Správu o hospodárení Sociálnej poisťovne v roku 2017

Materiál predkladá:

Ing. Ľubomír Vážny
generálny riaditeľ Sociálnej poisťovne

Návrh uznesenia
Dozornej rady Sociálnej poisťovne

Dozorná rada Sociálnej poisťovne

berie na vedomie

správu o hospodárení Sociálnej poisťovne v roku 2017.

Predkladacia správa

Správa o hospodárení Sociálnej poisťovne v roku 2017 sa predkladá na 1/18 zasadnutie Dozornej rady Sociálnej poisťovne v súlade s § 122 ods. 4 písm. c) piaty bod zákona č. 461/2003 Z. z. o sociálnom poistení v znení neskorších predpisov.

Správa o hospodárení Sociálnej poisťovne v roku 2017

Návrh rozpočtu Sociálnej poisťovne na rok 2017 schválila Národná rada Slovenskej republiky (NR SR) uznesením č. 342 z 29. novembra 2016.

Schválený rozpočet Sociálnej poisťovne na rok 2017 (ďalej len „schválený rozpočet na rok 2017“) je zostavený v podmienkach zákona č. 461/2003 Z. z. o sociálnom poistení v znení neskorších predpisov (ďalej len „zákon o sociálnom poistení“) účinných k termínu spracovania materiálu a rešpektuje príslušné ustanovenia zákona č. 523/2004 Z. z. o rozpočtových pravidlách verejnej správy a o zmene a doplnení niektorých zákonov v znení neskorších predpisov a makroekonomické prognózy Inštitútu finančnej politiky MF SR (IFP MF SR) zverejnené 19. septembra 2016 a MF SR navrhovanú výšku príjmov a výdavkov. Zároveň je v ňom premietnutý finančný dopad:

- zákona č. 285/2016 Z. z., ktorým sa mení a dopĺňa zákon č. 461/2003 Z. z. o sociálnom poistení v znení neskorších predpisov z 11. októbra 2016;
 - zavedenie minimálneho valorizačného percenta (2 %) na určenie pevnej sumy zvyšovania dôchodkových dávok pre rok 2017 a na zvyšovanie úrazových dávok v roku 2017,
 - zvýšenie maximálneho vymeriavacieho základu na odvod poisťného z 5 násobku na 7 násobok,
 - zvýšenie maximálneho vymeriavacieho základu na výpočet dávok nemocenského poistenia z 1,5 násobku na 2 násobok všeobecného vymeriavacieho základu.
- opatrenia č. 269/2016 Z. z. Ministerstva práce, sociálnych vecí a rodiny Slovenskej republiky o úprave dôchodkového veku a referenčného veku na rok 2017 z 19. septembra 2016 s účinnosťou od 1. januára 2017 (dôchodkový vek na kalendárny rok 2017 je 62 rokov a 76 dní).
- zákona č. 85/2017 Z. z., ktorým sa mení a dopĺňa zákon č. 461/2003 Z. z. o sociálnom poistení v znení neskorších predpisov z 22. marca 2017 - zvyšuje sa sadzba materského o 5 %, t. j. zo 70 % denného vymeriavacieho základu na 75 % denného vymeriavacieho základu s účinnosťou od 1. mája 2017.

Do príjmov Sociálnej poisťovne bol zapracovaný transfer zo štátneho rozpočtu SR (ŠR SR) vo výške 501 059 tis. Eur. Výška transferu zo ŠR SR zohľadňuje nevyhnutnú technickú rezervu finančných prostriedkov pre zachovanie platobnej schopnosti Sociálnej poisťovne v zmysle § 157 ods. 4 zákona o sociálnom poistení.

Dôchodkové dávky sa v roku 2017 valorizujú o pevnú sumu. Výdavky na zvýšenie dôchodkov sa predpokladajú vo výške 134 080 tis. Eur.

Úrazové dávky sa v roku 2017 zvyšujú o 2 % na základe zákona č. 285/2016 Z. z., ktorým sa mení a dopĺňa zákon č. 461/2003 Z. z. o sociálnom poistení v znení neskorších predpisov. Výdavky na valorizáciu úrazových dávok v roku 2017 sa rozpočtujú vo výške 554 tis. Eur.

Nadväzne na schválenie rozpočtu na rok 2017 vykonala sekcia ekonomiky v súlade s článkom 5 Pravidiel financovania a hospodárenia Sociálnej poisťovne rozpis rozpočtu Sociálnej

poisťovne na rok 2017 podľa rozpočtovej klasifikácie, podľa období a podľa organizačných zložiek Sociálnej poisťovne. Rozpis rozpočtu Sociálnej poisťovne na rok 2017 schválil generálny riaditeľ Sociálnej poisťovne v mesiaci január 2017.

Príjmy Sociálnej poisťovne v roku 2017 (bez prevodu z minulých rokov) dosiahli výšku 7 747 444 tis. Eur, čo je 101,32 %-né plnenie schváleného rozpočtu na rok 2017.

Zdroje Sociálnej poisťovne, vrátane prevodu prostriedkov z minulého roka (v súlade so schválenou účtovnou závierkou Sociálnej poisťovne za rok 2016 uznesením NR SR č. 748 z 20. júna 2017), v hodnotenom období predstavovali 8 276 552 tis. Eur.

Výdavky (náklady) Sociálnej poisťovne v roku 2017 dosiahli výšku 7 710 844 tis. Eur, čo je 100,92 %-né plnenie schváleného rozpočtu na rok 2017.

Z porovnania príjmov a výdavkov vyplýva bilančný rozdiel v bežnom roku v sume 36 600 tis. Eur. Hospodárenie Sociálnej poisťovne k 31. decembru 2017 (vrátane prevodu z minulých rokov) skončilo bilančným rozdielom 565 708 tis. Eur.

Dôchodkovým správcovským spoločnostiam (DSS) boli postúpené príspevky na SDS vrátane penále vo výške 525 083 tis. Eur.

Prehľad o vývoji príjmov, výdavkov a počtoch zamestnancov Sociálnej poisťovne v roku 2017 sú v prílohách – ústredie Sociálnej poisťovne, pobočky Sociálnej poisťovne a zamestnanci Sociálnej poisťovne.

Na základe uznesenia Dozornej rady Sociálnej poisťovne č. 26/02/2017 je súčasťou príloh predloženého materiálu:

- písomná informácia o aktuálnom stave v oblasti výberu poistného a príspevkov na starobné dôchodkové sporenie v súlade s uznesením Dozornej rady Sociálnej poisťovne č. 15/2/09 c) zo dňa 2. marca 2009;
- písomná informácia o finančnej výpomoci do základného fondu starobného poistenia a o aktuálnom stave platobnej schopnosti Sociálnej poisťovne v súlade s uznesením Dozornej rady Sociálnej poisťovne č. 11/01/17 b) zo dňa 21. februára 2017.

1. Príjmy Sociálnej poisťovne, t. j. finančné prostriedky z poistného, pokút a penále a ostatné príjmy, vrátane finančných prostriedkov zo ŠR SR, v roku 2017 predstavovali **7 747 444 tis. Eur**, čo je 101,32 %-né plnenie schváleného rozpočtu na rok 2017 v sume **7 646 266 tis. Eur**.

Štruktúra skutočných príjmov Sociálnej poisťovne a ich porovnanie so schváleným rozpočtom na rok 2017 a v porovnaní s rokom 2016:

v tis. Eur

Príjmy s vplyvom II. piliera	Schválený rozpočet rok 2017	Skutočnosť rok		Rozdiel		% plnenia 3/1	Index 3/2 v %
		2016	2017	3-1	3-2		
a	1	2	3	4	5	6	7
Príjmy celkom	7 646 266	7 150 230	7 747 444	101 178	597 214	101,32	108,35
v tom:							
príjmy z bežného poistného od EAO	6 691 528	6 328 018	6 858 393	166 865	530 375	102,49	108,38
príjmy z dlžného poistného	211 793	205 461	205 725	-6 068	264	97,13	100,13
príjmy zo sankcií	16 493	15 153	16 494	1	1 341	100,01	108,85
príjmy z poistného od štátu	196 080	211 547	221 975	25 895	10 428	113,21	104,93
príjmy od Sociálnej poisťovne	2 500	2 731	2 863	363	132	114,52	104,83
ostatné príjmy	516 757	382 218	436 381	-80 376	54 163	84,45	114,17
z toho príjmy zo ŠR SR	501 059	365 324	415 325	-85 734	50 001	82,89	113,69
príspevky na SDS zaplatené zamestnávateľom po uplynutí 60 dní	9 885	4 001	4 323	-5 562	322	43,73	108,05
príjmy správneho fondu z príspevkov na SDS	1 230	1 100	1 254	24	154	101,95	114,00
príjmy z otvorenia II. piliera	0	1	36	36	35	0,00	x

V absolútnom vyjadrení je plnenie príjmov celkom oproti schválenému rozpočtu na rok 2017 vyššie o 101 178 tis. Eur. Plnenie príjmov od EAO z bežného poistného je, v porovnaní so schváleným rozpočtom na rok 2017, vyššie o 166 865 tis. Eur. Plnenie príjmov z dlžného poistného je v porovnaní so schváleným rozpočtom na rok 2017 nižšie o 6 068 tis. Eur.

Transfer finančných prostriedkov zo ŠR SR, ktorý je určený na krytie deficitu vzniknutého v dôsledku zavedenia II. piliera a ako finančná výpomoc z dôvodu platobnej neschopnosti základného fondu starobného poistenia, v zmysle § 157 ods. 4 zákona o sociálnom poistení, bol Sociálnej poisťovni, v roku 2017, poskytnutý prostredníctvom výdavkového účtu MF SR vo výške 415 325 tis. Eur (o 85 734 tis. Eur menej, ako bolo zapracované v schválenom rozpočte na rok 2017).

V príjmoch od EAO sú zahrnuté príjmy z poistného od zamestnancov, zamestnávateľov, samostatne zárobkovo činných osôb a dobrovoľne poistených osôb.

Podľa jednotlivých druhov poistenia boli príjmy z bežného poistného od EAO v roku 2017:

v tis. Eur

Príjmy z bežného poistného od EAO	Schválený rozpočet na rok 2017	Skutočnosť rok		Rozdiel		% plnenia 3/1	Index 3/2 v %
		2016	2017	3-1	3-2		
a	1	2	3	4	5	6	7
Nemocenské poistenie	576 896	565 535	614 332	37 436	48 797	106,49	108,63
Starobné poistenie	3 339 166	3 130 034	3 382 445	43 279	252 411	101,30	108,06
Invalidné poistenie	1 207 693	1 139 869	1 239 745	32 052	99 876	102,65	108,76
Úrazové poistenie	170 543	156 755	168 043	-2 500	11 288	98,53	107,20
Garančné poistenie	41 888	37 923	41 547	-341	3 624	99,19	109,56
Poistenie v nezamestnanosti	365 098	355 288	387 492	22 394	32 204	106,13	109,06
Rezervný fond solidarity	990 244	942 614	1 024 789	34 545	82 175	103,49	108,72
Spolu	6 691 528	6 328 018	6 858 393	166 865	530 375	102,49	108,38

Počty SZČO platiacich v roku 2017 na sociálne poistenie z minimálneho vymeriavacieho základu v triedení podľa jednotlivých druhov poistenia sú:

Druh poistenia	Priemerný počet SZČO k 31.12.2017	Počet SZČO platiacich z min. VZ	%-ny podiel SZČO platiacich z min. VZ	Počet SZČO platiacich z vyššieho ako min. VZ	%-ny podiel SZČO platiacich z vyššieho ako min. VZ
Nemocenské poistenie	186 031	133 852	71,95%	52 179	28,05%
Starobné poistenie	186 030	133 852	71,95%	52 178	28,05%
Invalidné poistenie	173 523	125 450	72,30%	48 073	27,70%
Rezervný fond solidarity	186 073	133 874	71,95%	52 200	28,05%

Ukazovateľ úspešnosti výberu poistného a príspevkov na SDS (ďalej len "úspešnosť výberu poistného") vyjadruje platobnú disciplínu odvádzateľov (právnických a fyzických osôb) voči Sociálnej poisťovni, ako aj úroveň vzájomnej komunikácie odvádzateľov poistného a pobočiek Sociálnej poisťovne (ďalej len „pobočky“), vrátane kvality práce pobočiek s pohľadávkami súvisiacimi s nezaplateným poistným. **Ukazovateľ úspešnosti výberu poistného** je stanovený ako pomer uhradeného predpísaného poistného a príspevkov na SDS, pokút a penále a ich predpisu. V roku 2017 je jeho hodnota **98,64 %**.

1.1. Poistné štátu (vrátane príjmov správneho fondu vo výške 0,25 % z príspevkov na SDS za sporiteľov štátu) v roku 2017 bolo vo výške **221 975 tis. Eur**, čo je 113,21 % schváleného rozpočtu na rok 2017 vo výške **196 080 tis. Eur**.

Príjmy z poistného od štátu v roku 2017 v porovnaní so schváleným rozpočtom na rok 2017 a v porovnaní s rokom 2016:

v tis. Eur

Príjmy	Schválený rozpočet na rok 2017	Skutočnosť rok		Rozdiel		% plnenia 3/1	Index 3/2 v %
		2016	2017	3-1	3-2		
a	1	2	3	4	5	6	7
Starobné poistenie	126 794	140 379	147 659	20 865	7 280	116,46	105,19
Invalidné poistenie	51 914	53 388	55 698	3 784	2 310	107,29	104,33
Rezervný fond solidarity	17 300	17 737	18 569	1 269	832	107,34	104,69
Príjmy správneho fondu z príspevkov na SDS za poistencov štátu	72	43	49	-23	6	68,06	113,95
Spolu	196 080	211 547	221 975	25 895	10 428	113,21	104,93

Príjmy z poistného plateného štátom predstavujú finančné prostriedky, ktoré v hodnotenom období poukázalo Ministerstvo práce, sociálnych vecí a rodiny SR (MPSVR SR), znížené o príspevky na SDS, ktoré Sociálna poisťovňa poukázala na príslušné účty DSS.

1.2. Sociálna poisťovňa zaplatila poistné v roku 2017 v sume **2 863 tis. Eur,** čo je 114,52 % schváleného rozpočtu na rok 2017 vo výške 2 500 tis. Eur.

Uvedená suma predstavuje poistné uhradené zo základného fondu úrazového poistenia do základného fondu starobného poistenia.

1.3. Ostatné príjmy (vrátane prostriedkov zo ŠR SR) dosiahli výšku **436 381 tis. Eur** čo je 84,45 %- né plnenie schváleného rozpočtu na rok 2017 vo výške 516 757 tis. Eur.

Nízke plnenie ostatných príjmov schváleného rozpočtu na rok 2017 je spôsobené tým, že v mesiaci október 2017 a november 2017 nebol Sociálnej poisťovni poskytnutý transfer finančných prostriedkov zo ŠR SR. Na celkovej výške ostatných príjmov sa, okrem príjmov zo ŠR SR vo výške 415 325 tis. Eur, podieľajú:

- príjmy z úrokov na bežných účtoch a termínovaných vkladoch 136 tis. Eur,
- príjmy z majetku Sociálnej poisťovne (najmä z prenájmu) 1 211 tis. Eur,
- príjmy z úhrad preplatkov na dávkach a regresných náhrad 5 867 tis. Eur,
- príjmy z úhrad preplatkov na zaniknutých dôchodkoch 350 tis. Eur,
- príjmy z úhrad poistného bez právneho titulu 365 tis. Eur,
- príjmy z pokút za porušovanie povinností 315 tis. Eur
- príjmy z refundácií dávok v nezamestnanosti zo zahraničia 12 352 tis. Eur
- iné 460 tis. Eur.

Ostatné príjmy boli pripisované do jednotlivých fondov podľa vecnej príslušnosti. Úroky z bežných účtov pobočiek sa rozdelili do fondov percentuálne, zodpovedajúc podielu príjmov konkrétneho základného fondu a rezervného fondu solidarity na celkových príjmoch z poistného.

1.4. Tvorba fondov

Z príjmov poistného, pokút, penále a ostatných príjmov v roku 2017 boli vytvorené jednotlivé fondy:

v tis. Eur			
Fond	Tvorba fondu v bežnom roku	Prevod zostatku z roku 2016	Tvorba fondu celkom 1+2
a	1	2	3
Základný fond nemocenského poistenia	620 561	55 810	676 371
Základný fond starobného poistenia	3 982 471	215 752	4 198 223
Základný fond invalidného poistenia	1 303 033	151 708	1 454 741
Základný fond úrazového poistenia	168 583	21 835	190 418
Základný fond garančného poistenia	46 032	8 327	54 359
Základný fond poistenia v nezamestnanosti	400 275	33 701	433 976
Rezervný fond solidarity	1 048 876	41 975	1 090 851
Správny fond	177 613	0	177 613
Spolu	7 747 444	529 108	8 276 552

2. Pohľadávky

Pohľadávky podľa § 148 zákona o sociálnom poistení (ďalej len „pohľadávky“) evidované Sociálnou poisťovňou k 31. decembru 2017 dosiahli výšku 878 579 tis. Eur a oproti stavu k 31. decembru 2016 vzrástli o 92 490 tis. Eur (11,8 %). Podiel pohľadávok predpísaných na základe právoplatného rozhodnutia k 31. decembru 2017 predstavoval 89,0 % z celkových pohľadávok. Z celkového stavu pohľadávok predstavujú pohľadávky na poistnom na základe rozhodnutia 571 567 tis. Eur (65,1 %) a pohľadávky na penále 184 892 tis. Eur (21,0 %), nepredpísané pohľadávky 96 736 tis. Eur (11,0 %) a ostatné pohľadávky 25 384 tis. Eur (2,9 %). V rámci uvedených pohľadávok Sociálna poisťovňa eviduje k 31. decembru 2017 pohľadávky z roku 1993 (pohľadávky štátu) v celkovom objeme 662 tis. Eur (0,1 %) z celkového objemu pohľadávok) a pohľadávky zo zúčtovania poistného z roku 1994 na zdravotnom fonde v celkovom objeme 72 tis. Eur (0,01 %). Vývoj pohľadávok Sociálnej poisťovne podľa druhov a podľa fondov mesačne v roku 2017 je uvedený v prílohe.

Podľa stavu vymáhaných pohľadávok Sociálnej poisťovne bolo k 31. decembru 2017 z celkového stavu pohľadávok uplatnených niektorým zo sledovaných spôsobov vymáhania 46,3 %. To predstavuje celkovú uplatnenú sumu 406 648 tis. Eur. Podľa spôsobov vymáhania najväčší objem pohľadávok je uplatnený v exekučnom konaní (262 625 tis. Eur, čo predstavuje 29,9 % z celkových pohľadávok). Nevymáhané pohľadávky voči zdravotníckym zariadeniam eviduje Sociálna poisťovňa v objeme 271 279 tis. Eur (30,9 %), pohľadávky po ukončení vymáhania v objeme 70 902 tis. Eur (8,1 %) a pohľadávky pred začatím vymáhania v objeme 33 014 tis. Eur (3,7 %). Štruktúra pohľadávok Sociálnej poisťovne podľa najvýznamnejších spôsobov vymáhania v tis. Eur je uvedená v prílohe.

Vývoj pohľadávok Sociálnej poisťovne ovplyvnil aj tvorbu opravných položiek k pohľadávkam, ktoré k 31. decembru 2017 predstavujú sumu 506 492 tis. Eur a oproti stavu k 1. januáru 2017 sa zvýšili o 42 669 tis. Eur.

Sociálna poisťovňa od začiatku roka 2017 podala *návrhy na vykonanie exekúcie* v celkovom objeme 13 445 tis. Eur. Týmto spôsobom bolo od začiatku roka 2017 vymáhaných spolu 13 709 rozhodnutí. Podrobnejší prehľad je uvedený v prílohe.

K 31. decembru 2017 bolo uplatnených 39 378 správnych výkonov. Stav pohľadávok uplatnených v správnom výkone k 31. decembru 2017 predstavoval sumu 47 454 tis. Eur.

Prehľad pohľadávok vymáhaných prostredníctvom *mandátnej správy* spoločnosťou General Factoring a. s. je uvedený v prílohách. Sociálna poisťovňa previedla do mandátnej správy od 1. januára do 31. decembra 2017 spolu 209 017 pohľadávok v sume 115 399 tis. Eur. Od 1. januára do 31. decembra 2017 boli akceptované úhrady v objeme 19 690 tis. Eur viažuce sa ku všetkým zoznamom pohľadávok prevedených do mandátnej správy do 31. decembra 2017.

Za rok 2017 (t. j. za obdobie december 2016 až november 2017) Sociálna poisťovňa rozoslala živnostníkom a ostatným SZČO spolu 226 375 upozornení (SMS správy a e-mail). Na základe týchto upozornení SZČO dodatočne uhradili meškajúce poistné za rok 2017 spolu vo výške 4 468 174,59 Eur.

Zamestnávateľom v roku 2017 (za obdobie november 2016 až október 2017), rozoslala Sociálna poisťovňa spolu 418 690 upozornení na neuhradené poistné. Na ich základe zamestnávatelia dodatočne uhradili dlžné poistné za rok 2017 spolu vo výške 51 103 816,54 Eur. Aj táto suma priniesla zníženie pohľadávok Sociálnej poisťovne.

V roku 2017 boli zamestnávateľom zaslané výzvy v prípadoch, kedy neodovzdali mesačný výkaz poistného. Bolo rozoslaných 125 713 výziev. Na ich základe zamestnávatelia dodatočne odovzdali chýbajúci mesačný výkaz poistného v 20 048 prípadoch.

Od 1. januára do 31. decembra 2017 vydala Sociálna poisťovňa spolu 918 rozhodnutí o *povolení splátok dlžných súm* v celkovom objeme 2 515 tis. Eur. Z toho k úspešnému ukončeniu splátkového kalendára (100 % úhrada) došlo v 94 prípadoch s uhradenou sumou 251 tis. Eur. K zrušeniu splátkových kalendárov z dôvodov ich nedodržania došlo v 333 prípadoch na celkovú sumu 1 121 tis. Eur. Ku dňu zrušenia rozhodnutia bolo uhradené zo sumy povolenej na splácanie v zmysle schváleného splátkového kalendára 375 tis. Eur. Naďalej aktívnych splátkových kalendárov bolo 491 na celkový objem pohľadávok 1 143 tis. Eur. Z nich bolo do 31. decembra 2017 uhradených 318 tis. Eur. Prehľad vývoja povolení splátok dlžných súm v roku 2017 je uvedený v prílohe.

Celkový objem pohľadávok na neuhradenom poistnom (ďalej len "pohľadávka") Sociálnej poisťovne evidovaných voči *sledovaným zdravotníckym zariadeniam v pôsobnosti MZ SR a transformovaným zdravotníckym zariadeniam* dosiahol k 31. decembru 2017 sumu 255 875 tis. Eur. Objem pohľadávok evidovaný k 31. decembru 2017 v porovnaní s objemom pohľadávok k 31. decembru 2016 zaznamenal nárast o 61 175 tis. Eur. Z celkového počtu 26 zdravotníckych zariadení nespláca dlh na základe splátkového kalendára žiadne zdravotnícke zariadenie, na základe dohody o dobrovoľných úhradách, resp. uznaniach dlhu splácajú 2 zdravotnícke zariadenia.

Pohľadávky voči *zdravotníckym zariadeniam v pôsobnosti MZ SR* dosiahli k 31. decembru 2017 výšku 200 100 tis. Eur, čo predstavuje 78,2 % z celkového objemu pohľadávok voči všetkým sledovaným zdravotníckym zariadeniam. V porovnaní so stavom k 31. decembru 2016 sa pohľadávky voči týmto zariadeniam zvýšili o 52 577 tis. Eur. Nárast pohľadávok z titulu neplatenia mesačných odvodov v súčasnosti evidujeme pri 7 zdravotníckych zariadeniach v pôsobnosti MZ SR a to Fakultnej nemocnici s poliklinikou F. D. Roosevelta Banská Bystrica,

Fakultnej nemocnici s poliklinikou Žilina, Detskej fakultnej nemocnici s poliklinikou Bratislava, Fakultnej nemocnici Trnava, Národnej transfúznej službe SR, Bratislava, Univerzitnej nemocnici Bratislava a Univerzitnej nemocnici L. Pasteura Košice

Voči transformovaným zdravotníckym zariadeniam eviduje Sociálna poisťovňa k 31. decembru 2017 pohľadávky vo výške 55 775 tis. Eur, čo predstavuje 21,8 % z celkového objemu pohľadávok voči všetkým sledovaným zdravotníckym zariadeniam. V porovnaní so stavom k 31. decembru 2016 sa pohľadávky voči týmto zdravotníckym zariadeniam zvýšili o 8 598 tis. Eur. Nárast pohľadávok z titulu neplatenia mesačných odvodov v súčasnosti evidujeme pri 3 transformovaných zdravotníckych zariadeniach a to Nemocnici s poliklinikou Prievidza so sídlom v Bojniciach, Nemocnici s poliklinikou v Považskej Bystrici a Nemocnici s poliklinikou Nové Mesto nad Váhom, n. o.

3. Výdavky (náklady) Sociálnej poisťovne

Výdavky (náklady) Sociálnej poisťovne v roku 2017 v porovnaní so schváleným rozpočtom na rok 2017 a v porovnaní s rokom 2016:

Ukazovateľ	Schválený rozpočet na rok 2017	Skutočnosť rok		Rozdiel		% plnenia 3/1	Index 3/2 v %
		2016	2017	3-1	3-2		
a	1	2	3	6	7	4	5
Použitie prostriedkov celkom	7 640 731	7 324 318	7 710 844	70 113	386 526	100,92	105,28
v tom:							
výdavky základných fondov, v tom:	7 534 731	7 191 594	7 560 181	25 450	368 587	100,34	105,13
a) základný fond nemocenského poistenia	535 041	473 885	564 812	29 771	90 927	105,56	119,19
b) základný fond starobného poistenia	5 845 743	5 571 328	5 838 508	-7 235	267 180	99,88	104,80
c) základný fond invalidného poistenia	933 897	914 066	927 753	-6 144	13 687	99,34	101,50
<i>výdavky z dôchodkového poistenia spolu</i>	<i>6 779 640</i>	<i>6 485 394</i>	<i>6 766 261</i>	<i>-13 379</i>	<i>280 867</i>	<i>99,80</i>	<i>104,33</i>
d) základný fond úrazového poistenia	50 250	47 322	48 425	-1 825	1 103	96,37	102,33
e) základný fond garančného poistenia	16 696	13 363	13 028	-3 668	-335	78,03	97,49
f) základný fond poistenia v nezamestnanosti	153 104	171 630	167 655	14 551	-3 975	109,50	97,68
výdavky správneho fondu	106 000	132 724	150 663	44 663	17 939	142,13	113,52

3.1. Výdavky základného fondu nemocenského poistenia
čo je 105,56 % schváleného rozpočtu na rok 2017 vo výške

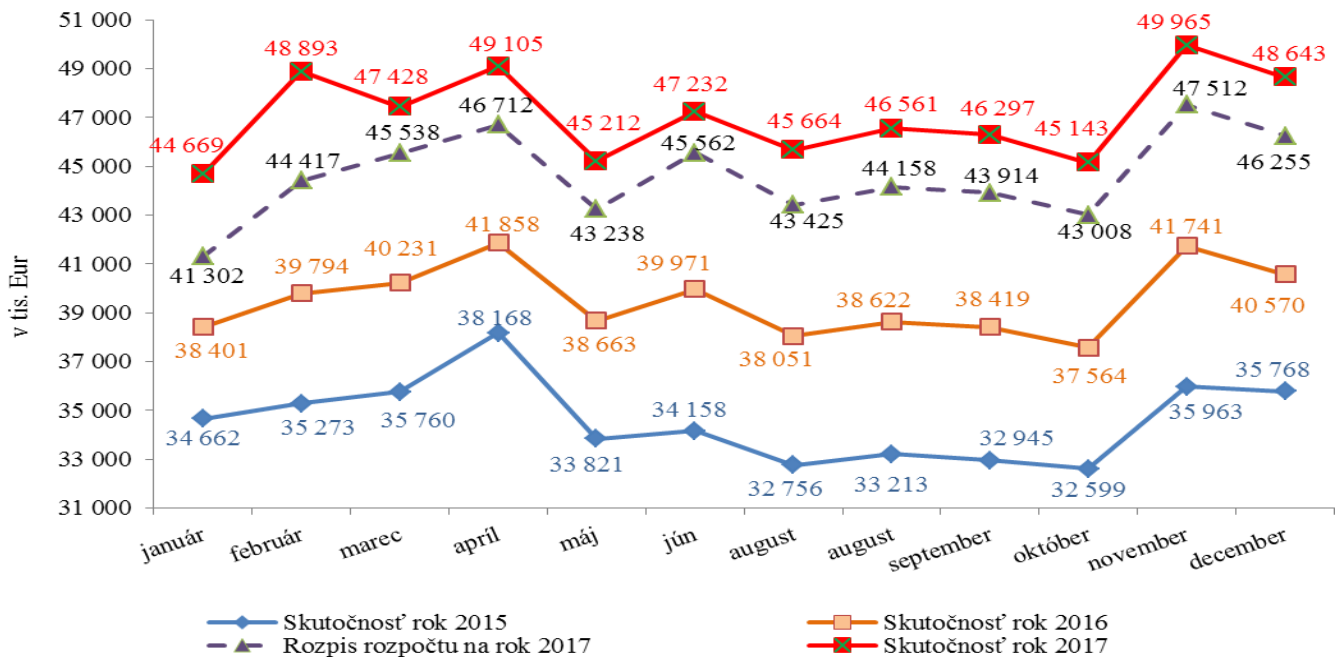
564 812 tis. Eur,
535 041 tis. Eur.

V roku 2017 boli výdavky základného fondu nemocenského poistenia v členení na dávky v porovnaní so schváleným rozpočtom na rok 2017 a v porovnaní s rokom 2016:

v tis. Eur

Výdavky základného fondu nemocenského poistenia	Schválený rozpočet na rok 2017	Skutočnosť rok		Rozdiel		% plnenia 3/1	Index v % 3/2
		2016	2017	3-1	3-2		
a	1	2	3	4	5	6	7
nemocenské	347 502	310 819	350 794	3 292	39 975	100,95	112,86
ošetrovné	13 161	12 163	14 807	1 646	2 644	112,51	121,74
vyrovnávacía dávka	60	55	75	15	20	125,00	136,36
materské	174 318	150 853	199 154	24 836	48 301	114,25	132,02
zúčt. dávok § 112	0	-5	-18	-18	-13	0,00	x
Celkom	535 041	473 885	564 812	29 771	90 927	105,56	119,19

Vývoj výdavkov základného fondu nemocenského poistenia v jednotlivých mesiacoch v rokoch 2015 až 2017 (v tis. Eur):



Na výšku výdavkov na nemocenské dávky mal vplyv počet prípadov a priemerná mesačná výška dávky. Vývoj ukazovateľov bol:

➤ priemerný mesačný počet prípadov dávky:

Druh dávky	Schválený rozpočet na rok 2017	Skutočnosť rok		Rozdiel		% plnenia 3/1	Index v % 3/2
		2016	2017	3-1	3-2		
a	1	2	3	4	5	6	7
nemocenské	117 146	110 003	116 723	-423	6 720	99,64	106,11
ošetrovné	12 052	11 745	13 164	1 112	1 419	109,23	112,08
vyrovnávacía dávka	84	80	83	-1	3	98,81	103,75
materské	27 382	26 330	29 289	1 907	2 959	106,96	111,24
Celkom	156 664	148 158	159 259	2 595	11 101	101,66	107,49

➤ priemerná mesačná výška dávky

v Eur

Druh dávky	Schválený rozpočet na rok 2017	Skutočnosť rok		Rozdiel		% plnenia 3/1	Index v % 3/2
		2016	2017	3-1	3-2		
a	1	2	3	4	5	6	7
nemocenské	247,2	236,5	251,5	4,3	15,0	101,74	106,34
ošetrovné	91,0	86,8	94,3	3,3	7,5	103,57	108,58
vyrovňavacia dávka	59,7	58,8	77,2	17,5	18,4	129,38	131,36
materské	530,5	477,8	567,1	36,6	89,3	106,89	118,68

3.2. Výdavky z dôchodkového poistenia**6 766 261 tis. Eur,**čo je 99,80 % schváleného rozpočtu na rok 2017 vo výške
v tom:

6 779 640 tis. Eur,

výdavky základného fondu starobného poistenia**5 838 508 tis. Eur,**

čo je 99,88 % schváleného rozpočtu na rok 2017 vo výške

5 845 743 tis. Eur,

výdavky základného fondu invalidného poistenia**927 753 tis. Eur,**

čo je 99,34 % schváleného rozpočtu na rok 2017 vo výške

933 897 tis. Eur.

Čerpanie finančných prostriedkov z dôchodkového poistenia bolo nižšie o 13 379 tis. Eur oproti schválenému rozpočtu na rok 2017.

Nižšie ako rozpočtované, boli výdavky v základnom fonde starobného poistenia o 7 235 tis. Eur, najmä v dôchodkoch starobných (17 185 tis. Eur), z dôvodu nižšej priemernej výšky novopriznávaných dôchodkov a vyššieho počtu zaniknutých dôchodkov ako bolo rozpočtované. Vyššie ako rozpočtované, boli výdavky na predčasné starobné dôchodky o 7 747 tis. Eur, z dôvodu vyššej priemernej výšky novopriznávaných dôchodkov ako bolo rozpočtované na rok 2017.

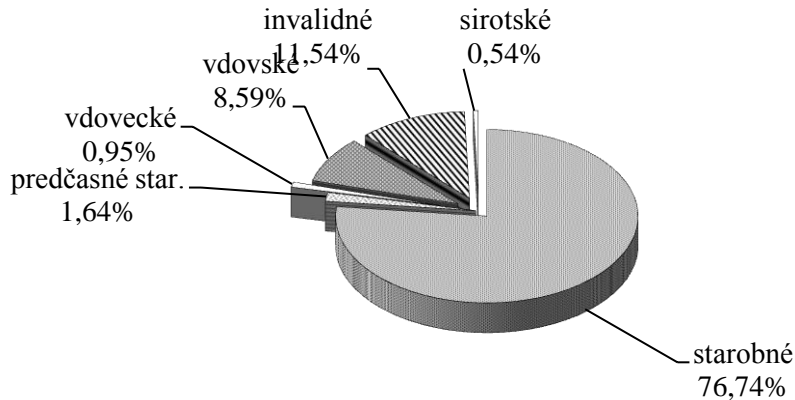
Nižšie ako rozpočtované, boli aj výdavky v základnom fonde invalidného poistenia o 6 144 tis. Eur, najmä v dôchodkoch vdovských (8 160 tis. Eur), z dôvodu nižšej priemernej výšky novopriznávaných dôchodkov ako bolo rozpočtované na rok 2017.

Sociálna poisťovňa od začiatku roka 2016 prijímala žiadosti a opätovne priznávala pozostalostné dôchodky tým vdovám a vdovcom, ktorí ovdoveli pred 1. januárom 2004. Výplata týchto pozostalostných dôchodkov sa k 31. decembru 2017 realizovala 9 885 dôchodcom. V hodnotenom období vyplatila Sociálna poisťovňa tieto pozostalostné dôchodky v sume 13 548 tis. Eur.

Výplata dôchodkových dávok na krytie nárokov príslušníkov ozbrojených zložiek sa realizovala v hodnotenom období v celkovej sume 35 953 tis. Eur. Priemerná výška dôchodku príslušníkov ozbrojených zložiek bola k 31. decembru 2017 v sume 227,67 Eur a bola vyplatená 12 744 príslušníkom ozbrojených zložiek.

Výška výdavkov na dôchodkové dávky v hodnotenom období zahŕňa aj zvýšenie dôchodkov od 1. januára 2017 (valorizácia) v zmysle § 82 zákona o sociálnom poistení pevnou sumou vo výške 135 517 tis. Eur. Zvýšenie na jeden dôchodok predstavovalo 6,46 Eur (na starobný dôchodok 7,90 Eur, predčasný starobný dôchodok 7,85 Eur a na invalidný dôchodok 5,23 Eur).

Podiel jednotlivých dôchodkových dávok na celkových výdavkoch v percentuálnom vyjadrení je znázornený v grafe:



V hodnotenom období prijala Sociálna poisťovňa 114 729 žiadostí o dôchodok, čo je o 8 752 menej, ako v rovnakom období minulého roka. Prehľad o počte žiadostí podľa druhu dôchodku je v nasledujúcej tabuľke:

Druh dôchodku	Skutočnosť rok		Rozdiel 2-1
	2016	2017	
a	1	2	3
Starobný dôchodok	39 459	47 594	8 135
Predčasný starobný dôchodok	21 862	15 616	-6 246
Invalidný dôchodok	28 924	27 767	-1 157
Vdovský dôchodok	21 054	15 582	-5 472
Vdovecký dôchodok	9 561	5 595	-3 966
Sirotský dôchodok	2 621	2 575	- 46
Celkom vrátane žiadostí z cudziny	123 481	114 729	-8 752

V roku 2017 bolo priznaných celkom 88 975 dôchodkov (podľa zákonov platných do 31.12.2003 a zákona o Sociálnom poistení č. 461/2003 Z. z. platného od 1.1.2004), čo je o 11 419 menej ako v roku 2016. V nasledujúcej tabuľke je prehľad o počte novopriznaných dôchodkov podľa jednotlivých druhov dôchodkov v porovnaní s rokom 2016:

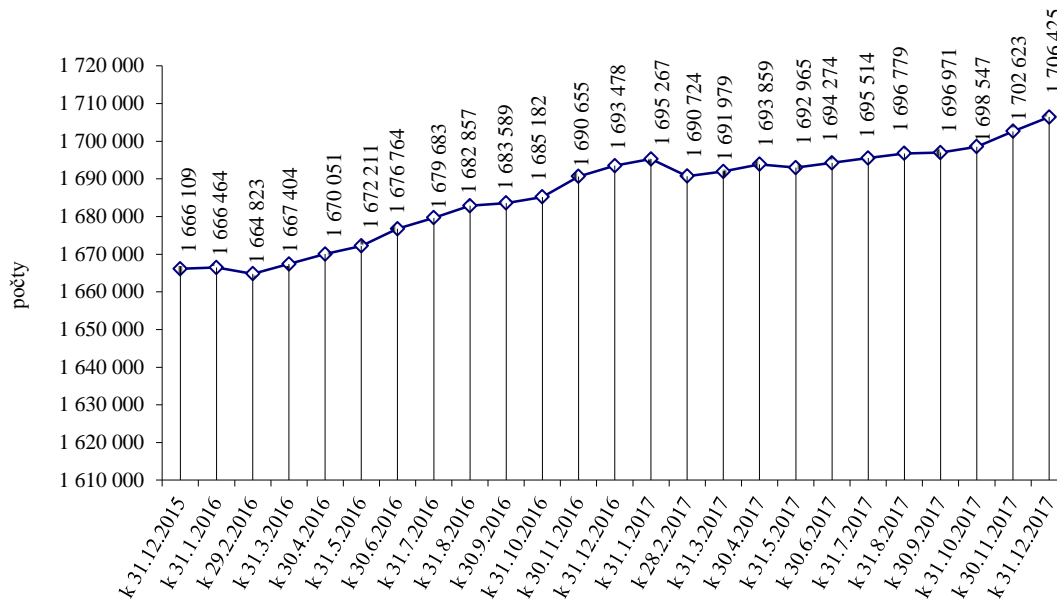
Druh dôchodku	Skutočnosť rok		Rozdiel 2-1
	2016	2017	
a	1	2	3
Starobný dôchodok	35 315	35 310	-5
Predčasný starobný dôchodok	15 306	14 378	-928
Invalidný dôchodok	19 643	17 493	-2 150
Vdovský dôchodok	18 785	14 018	-4 767
Vdovecký dôchodok	8 431	5 152	-3 279
Sirotský dôchodok	2 914	2 624	-290
Celkom	100 394	88 975	- 11 419

V porovnaní so stavom k 31. decembru 2016 sa v hodnotenom období zvýšil počet vyplácaných dôchodkov o 12 947. Najväčší nárast bol zaznamenaný v prípade starobných dôchodkov (o 15 551). Najväčší pokles bol zaznamenaný v prípade predčasných starobných dôchodkov (o 3 765).

Prehľad o počte vyplácaných dôchodkov podľa druhu dôchodku k 31. decembru 2017, v porovnaní so stavom k 31. decembru 2016 je v tabuľke:

Druh dôchodku	Stav k 31. decembru		Rozdiel 2-1
	2016	2017	
a	1	2	3
Starobný dôchodok	1 048 842	1 064 393	15 551
Predčasný starobný dôchodok	20 232	16 467	-3 765
Invalidný dôchodok	235 131	235 706	575
Vdovský dôchodok	296 569	294 914	-1 655
Vdovecký dôchodok	45 959	47 147	1 188
Sirotský dôchodok	21 814	21 253	-561
Dôchodky neprevzaté do automat.eviden.	19	11	-8
Dôchodky vyplácané do cudziny	24 912	26 534	1 622
Celkom	1 693 478	1 706 425	12 947

Vývoj počtu vyplácaných dôchodkov podľa jednotlivých mesiacov roka 2016 a 2017:



Prehľad o priemernej mesačnej výške vyplácaného sólo dôchodku podľa druhu dôchodku k 31. decembru 2017, v porovnaní so stavom k 31. decembru 2016 je v tabuľke:

Druh dôchodku	Výška vyplácaného sólo dôchodku k		Rozdiel 2-1
	31. decembru 2016	31. decembru 2017	
a	1	2	3
starobný dôchodok	417,46	428,31	10,85
predčasný starobný dôchodok	388,80	405,26	16,46
invalidný dôchodok	263,27	265,59	2,32
vdovský dôchodok	245,31	250,06	4,75
vdovecký dôchodok	190,15	195,40	5,25
sirotský dôchodok	129,72	131,07	1,35

v Eur

Prehľad o priemernej výške vyplácaných sólo dôchodkov podľa druhu dôchodku a pohlavia k 31. decembru 2017 je uvedený v tabuľke:

Druh dôchodku	v Eur		
	muži	ženy	Spolu
a	1	2	3
starobný dôchodok	476,14	382,25	428,31
predčasný starobný dôchodok	424,37	360,75	405,26
invalidný dôchodok	288,97	241,15	265,59
vdovský dôchodok	x	250,06	250,06
vdovecký dôchodok	195,40	x	195,40
sirotský dôchodok	126,53	132,87	131,07

Prehľad o priemernej mesačnej výške vyplácaného sólo dôchodku podľa druhu dôchodku a pohlavia k 31. decembru 2017, v porovnaní so stavom k 31. decembru 2016 je v tabuľke:

Druh dôchodku	Muži			Rozdiel 2-1
	Výška vyplácaného sólo dôchodku k		3	
	31. decembru 2016	31. decembru 2017		
a	1	2	3	
starobný dôchodok	464,68	476,14	11,46	
predčasný starobný dôchodok	412,07	424,37	12,30	
invalidný dôchodok	286,80	288,97	2,17	
vdovecký dôchodok	190,15	195,40	5,25	
sirotský dôchodok	125,64	126,53	0,89	

Druh dôchodku	Ženy			Rozdiel 2-1
	Výška vyplácaného sólo dôchodku k		3	
	31. decembru 2016	31. decembru 2017		
a	1	2	3	
starobný dôchodok	372,13	382,25	10,12	
predčasný starobný dôchodok	348,39	360,75	12,36	
invalidný dôchodok	238,53	241,15	2,62	
vdovský dôchodok	245,31	250,06	4,75	
sirotský dôchodok	131,29	132,87	1,58	

Sociálna poisťovňa k 31.12.2017 poukazovala dôchodky na osobné účty v peňažných ústavoch celkom 957 941 dôchodcom, čo predstavuje oproti stavu k 31.12.2016 nárast o 15 308. Výdavky na dôchodkové dávky poukázané na osobné účty dôchodcom k 31.12.2017 predstavovali 4 766 551 tis. Eur, čo je 70,45 % z celkových výdavkov.

V nasledujúcej tabuľke je prehľad vývoja počtu osobných účtov v peňažných ústavoch, na ktoré boli poukazované dôchodkové dávky v roku 2017 v porovnaní so stavom k 31.12.2016:

Peňažný ústav	Stav k 31.12. 2016	Rok 2017				Rozdiel 5-1
		k 31.3.	k 30.6.	k 30.9.	k 31.12.	
a	1	2	3	4	5	6
Poštová banka, a.s.	337 749	330 343	326 182	323 437	321 971	-15 778
Slovenská sporiteľňa, a.s.	303 539	308 066	311 535	314 306	317 883	14 344
Všeobecná úverová banka, a.s.	155 412	157 435	158 815	159 676	161 210	5 798
Tatra banka, a.s.	51 681	53 349	54 659	55 177	56 227	4 546
Československá obchodná banka, a.s.	32 295	32 823	33 069	33 123	33 516	1 221
PRIMA banka Slovensko, a.s.	20 470	21 240	21 908	29 437	29 996	9 526
OTP Banka Slovensko, a.s.	13 418	13 400	13 377	13 262	13 327	-91
Unicredit bank Slovakia, a.s.	12 983	13 843	14 507	14 954	15 435	2 452
Sberbank Slovensko, a.s.	7 098	7 092	7 035	0	0	-7 098
MBANK S.A., pobočka zahraničnej banky v SR	6 248	6 574	6 902	7 070	7 206	958
Zuno Bank AG, pobočka zahraničnej banky	1 031	464	0	0	0	-1 031
Národná banka Slovenska	310	312	315	321	325	15
FIO Banka, a.s.pobočka zahraničnej banky	303	433	556	642	721	418
Privatbanka, a.s.	55	65	70	72	75	20
OBERBANK AG, pobočka zahraničnej banky v SR	22	22	23	23	24	2
J&T Banka a.s., pobočka zahraničnej banky	8	11	12	13	14	6
PSSP Prvá Stavebná sporiteľňa	9	8	8	8	8	-1
BKS BANK AG, pobočka zahraničnej banky v SR	1	1	1	2	2	1
Wustenrot Stavebná sporiteľňa, a.s.	1	1	1	1	1	0
S p o l u	942 633	945 482	948 975	951 524	957 941	15 308

3.3. Výdavky základného fondu úrazového poistenia

čo je 96,37 % schváleného rozpočtu na rok 2017 vo výške

48 425 tis. Eur,

50 250 tis. Eur.

V uvedenej sume výdavkov sú zahrnuté:

- výdavky na úrazové dávky 45 427 tis. Eur,
- zúčtovanie dôchodkových dávok -91 tis. Eur.
- poistné do základného fondu starobného poistenia a príspevky na SDS platené do základného fondu príspevkov na SDS 3 089 tis. Eur.

V roku 2017 boli výdavky základného fondu úrazového poistenia v členení na dávky v porovnaní so schváleným rozpočtom na rok 2017 a v porovnaní s rokom 2016:

v tis. Eur

Výdavky základného fondu úrazového poistenia	Schválený rozpočet na rok 2017	Skutočnosť rok		Rozdiel		% plnenia 3/1	Index 3/2
		2016	2017	3-1	3-2		
a	1	2	3	4	5	6	7
úrazový príplatok	4 483	4 273	4 702	219	429	104,89	110,04
úrazová renta	26 802	25 333	25 746	-1 056	413	96,06	101,63
jednorazové vyrovnanie	125	150	134	9	-16	107,20	89,33
pozostalostná úrazová renta	358	310	314	-44	4	87,71	101,29
jednorazové odškodnenie	1 183	737	795	-388	58	67,20	107,87
pracovná rehabilitácia a rehabilitačné	0	0	0	0	0	0	0
rekvalifikácia a rekvalifikačné	0	0	0	0	0	0	0
náhrada za bolesť a náhrada za sťaženie spoločenského uplatnenia	14 143	13 371	13 460	-683	89	95,17	100,67
náhrada nákladov spojených s liečením	118	122	126	8	4	106,78	103,28
náhrada nákladov spojených s pohrebom	84	52	50	-34	-2	59,52	96,15
výplata poistných plnení m.r.	254	110	100	-154	-10	39,37	90,91
zúčtovanie dávok § 112	0	-56	-91	-91	-35	0,00	162,50
18% prevod do ZFSP za pob. úrazovej renty	2 700	2 920	3 089	389	169	114,41	105,79
Celkom	50 250	47 322	48 425	-1 825	1 103	96,37	102,33

V roku 2017 boli skutočné výdavky základného fondu úrazového poistenia nižšie o 1 825 tis. Eur v porovnaní so schváleným rozpočtom na rok 2017 a vyššie o 1 103 tis. Eur v porovnaní s rokom 2016.

Najvyšší podiel na vyplatených úrazových dávkach má úrazová renta v sume 25 746 tis. Eur. V roku 2017 bolo ústredím Sociálnej poisťovne (ďalej len „ústredie“) vyplatených priemerne mesačne 6 931 úrazových rent a 178 pozostalostných úrazových rent spolu v sume 26 060 tis. Eur. Pobočky vyplátili úrazové dávky v sume 19 367 tis. Eur.

3.4. Výdavky základného fondu garančného poistenia čo je 78,03 % schváleného rozpočtu na rok 2017 vo výške

13 028 tis. Eur,
16 696 tis. Eur.

V uvedenej sume výdavkov sú zahrnuté:

- výdavky na dávku garančného poistenia 2 288 tis. Eur,
- výdavky na úhradu príspevkov na SDS, ktoré nezaplátil zamestnávateľ do základného fondu príspevkov na SDS do 60 dní odo dňa ich splatnosti 10 740 tis. Eur.

V roku 2017 boli výdavky základného fondu garančného poistenia v porovnaní so schváleným rozpočtom na rok 2017 a v porovnaní s rokom 2016:

v tis. Eur

Základný fond garančného poistenia	Schválený rozpočet na rok 2017	Skutočnosť rok		Rozdiel		% plnenia 3/1	Index 3/2
		2016	2017	3-1	3-2		
a	1	2	3	4	5	6	7
výdavky na dávku garančného poistenia	6 177	3 190	2 288	-3 889	-902	37,04	71,72
úhrada príspevkov na SDS	10 519	10 173	10 740	221	567	102,10	105,57
Celkom	16 696	13 363	13 028	-3 668	-335	78,03	97,49

Výdavky základného fondu garančného poistenia boli v roku 2017 nižšie o 3 668 tis. Eur v porovnaní so schváleným rozpočtom na rok 2017 a o 335 tis. Eur v porovnaní s rokom 2016.

V roku 2017 bola priemerná mesačná výška dávky garančného poistenia 1 582,40 Eur a priemerný mesačný počet prípadov vyplatenj dávky bol 121 prípadov.

3.5. Výdavky základného fondu poistenia v nezamestnanosti **167 655 tis. Eur,**
čo je 109,50 % schváleného rozpočtu na rok 2017 vo výške 153 104 tis. Eur.

V uvedenej sume výdavkov sú zahrnuté:

- výdavky na dávku v nezamestnanosti 167 621 tis. Eur,
- zúčtovanie dôchodkových dávok -227 tis. Eur,
- refundácia dávky v nezamestnanosti štátom EÚ 261 tis. Eur.

V roku 2017 boli výdavky základného fondu poistenia v nezamestnanosti v porovnaní so schváleným rozpočtom na rok 2017 a v porovnaní s rokom 2016:

v tis. Eur

Základný fond poistenia v nezamestnanosti	Schválený rozpočet na rok 2017	Skutočnosť rok		Rozdiel		% plnenia 3/1	Index 3/2
		2016	2017	3-1	3-2		
a	1	2	3	4	5	6	7
výdavky na dávku v nezamestnanosti	153 104	171 411	167 621	14 517	-3 790	109,48	97,79
zúčtovanie dávok § 112	0	-206	-227	-227	-21	0,00	110,19
refundácia dávky v nezamestnanosti do EÚ	0	425	261	261	-164	0,00	61,41
Celkom	153 104	171 630	167 655	14 551	-3 975	109,50	97,68

Výdavky základného fondu poistenia v nezamestnanosti k 31. decembru 2017 boli vyššie o 14 551 tis. Eur v porovnaní so schváleným rozpočtom na rok 2017 a nižšie o 3 975 tis. Eur v porovnaní s rokom 2016.

V roku 2017 bola priemerná mesačná výška dávky v nezamestnanosti na jedného poberateľa 438,50 Eur a priemerný mesačný počet poberateľov vyplatenj dávky bol 31 861.

3.6. Výdavky (náklady) správneho fondu

V rozpočte výdavkov (nákladov) správneho fondu v roku 2017 sa predpokladalo použitie prostriedkov správneho fondu v sume **106 000 tis. Eur**.

V nadväznosti na požiadavky súvisiace so zabezpečením výkonu sociálneho poistenia do konca roka 2017 a tvorbu správneho fondu v bežnom roku 2017, v zmysle § 168 ods. 2 zákona o sociálnom poistení generálny riaditeľ Sociálnej poisťovne dňa 6. marca 2017 schválil úpravu rozpisu rozpočtu správneho fondu Sociálnej poisťovne na rok 2017 na sumu **159 976 tis. Eur**.

Použitie finančných prostriedkov správneho fondu v roku 2017:

Ukazovateľ	v tis. Eur			
	Rozpis rozpočtu na rok 2017	Rozpis rozpočtu na rok 2017 po úpravách	Skutočnosť v roku 2017	% plnenia 3/2
a	1	2	3	4
Bežné výdavky, v tom:	105 187	149 781	145 420	97,09
- mzdy	57 246	67 891	67 890	100,00
- poisťné a príspevok do poisťovní	22 361	25 882	25 855	99,90
- tovary a služby	25 082	54 807	50 568	92,27
- bežné transfery	498	1 201	1 107	92,17
Kapitálové výdavky, v tom:	813	10 195	5 243	51,43
- všeobecné investície	570	3 278	1 592	48,57
- výdavky na informačno-komunikačné technológie	243	6 917	3 651	52,78
Spolu použitie správneho fondu	106 000	159 976	150 663	94,18

3.6.1 Bežné výdavky (náklady)

Vynaložené finančné prostriedky správneho fondu súvisiace s krytím **bežných výdavkov (nákladov)** boli v sume : **145 420 tis. Eur**,

v tom:

- ústredie 77 819 tis. Eur,
- pobočky 67 601 tis. Eur.

Podiel bežných výdavkov (nákladov) v sume 145 420 tis. Eur na celkových použitých prostriedkoch správneho fondu 150 663 tis. Eur v roku 2017 je **96,52 %**.

Ukazovateľ	v tis. Eur			
	Ústredie, skutočnosť v roku 2017	Pobočky, skutočnosť v roku 2017	Spolu skutočnosť v roku 2017	Podiel v %
a	1	2	3	4
Bežné výdavky (náklady)	77 819	67 601	145 420	96,52
Kapitálové výdavky	5 243	-	5 243	3,48
Správny fond spolu	83 062	67 601	150 663	100,00

Na celkovom plnení upraveného rozpisu rozpočtu správneho fondu v roku 2017 sa podieľali **osobné náklady vo výške 97 616 tis. Eur**, z toho mzdové prostriedky, poisťné a príspevok do poisťovní podľa organizačných zložiek Sociálnej poisťovne boli:

Správa o hospodárení Sociálnej poisťovne v roku 2017

tis. Eur

Ukazovateľ	Rozpis rozpočtu na rok 2017	Rozpis rozpočtu na rok 2017 po úpravách	Skutočnosť za rok 2017	% plnenia 3/2
a	1	2	3	4
Mzdové prostriedky spolu	57 246	67 891	67 890	100,00
v tom : - ústredie	21 930	28 597	28 597	100,00
- pobočky	35 316	39 294	39 293	100,00
Poistné a príspevok do poisťovní	22 361	25 882	25 855	99,90
v tom : - ústredie	8 609	10 855	10 830	99,77
- pobočky	13 752	15 027	15 025	99,99

Finančné prostriedky rozpočtované na krytie výdavkov (nákladov) správneho fondu ústredia a pobočiek spolu v upravenom rozpise rozpočtu na tovary a služby v celkovej sume 54 807 tis. Eur, boli v roku 2017 čerpané vo výške 50 568 tis. Eur, čo je plnenie ročného rozpočtu na 92,27 %.

Finančné prostriedky rozpočtované na krytie výdavkov (nákladov) správneho fondu ústredia a pobočiek spolu v upravenom rozpise rozpočtu na bežné transfery v celkovej sume 1 201 tis. Eur, boli v roku 2017 čerpané vo výške 1 107 tis. Eur, čo je plnenie ročného rozpočtu na 92,17 %.

Podľa vybraných **nákladových položiek** analytického členenia bolo použitie správneho fondu:

v tis. Eur

Ukazovateľ	Rozpis rozpočtu na rok 2017	Rozpis rozpočtu na rok 2017 po úpravách	Skutočnosť za rok 2017	% plnenia 3/2
a	1	2	3	4
- spotrebované nákupy	2 844	4 084	3 735	91,45
- služby	18 560	44 512	40 834	91,74
- osobné náklady	82 285	97 801	97 616	99,81
- dane a poplatky	258	410	361	88,05
- ostatné náklady	1 240	2 974	2 874	96,64

3.6.2. Kapitálové výdavky

Vynaložené finančné prostriedky správneho fondu súvisiace s krytím kapitálových výdavkov v roku 2017 boli vo výške 5 243 tis. Eur, čo z upraveného rozpisu rozpočtu na rok 2017 je plnenie na 51,43 %, 10 195 tis. Eur,

V kategórii kapitálových výdavkov boli čerpané finančné prostriedky:

- na podpoložke nákup pozemkov vo výške 134 tis. Eur,
- na podpoložke nákup softvéru vo výške 468 tis. Eur,
- na podpoložke nákup budov vo výške 733 tis. Eur,
- na podpoložke nákup výpočtovej techniky vo výške 3 071 tis. Eur,

- na podpoložke nákup telekomunikačnej techniky vo výške	112 tis. Eur,
- na podpoložke nákup prevádzkových strojov, prístrojov vo výške	42 tis. Eur,
- na podpoložke nákup špeciálnych strojov, prístrojov vo výške	24 tis. Eur,
- na podpoložke nákup dopravných prostriedkov všetkých druhov vo výške	208 tis. Eur,
- na položke prípravná a projektová dokumentácia vo výške	137 tis. Eur,
- na položke realizácia stavieb a ich technické zhodnotenie vo výške	314 tis. Eur.

4. Výdavky na dávky, ktoré hradí štát

Na výplatu dávok, ktoré uhrádza štát podľa § 168a a § 285 písm. a) až k), písm. m) a písm. o) zákona o sociálnom poistení, poukázalo MPSVR SR Sociálnej poisťovni v hodnotenom období finančné prostriedky v sume 84 070 tis. Eur.
Tieto dávky boli vyplatené v sume 84 623 tis. Eur.

Z rozdielu príjmov a výdavkov na uvedené dávky vyplýva pohľadávka Sociálnej poisťovne voči MPSVR SR v sume 553 tis. Eur.

Prostriedky, ktoré boli poukázané Sociálnej poisťovni v súvislosti s poskytnutím vianočného príspevku niektorým poberateľom dôchodku, predstavovali sumu 80 mil. Eur. Uvedené finančné prostriedky boli poukázané Sociálnej poisťovni dňa 27. novembra 2017. Tieto prostriedky boli v hodnotenom období vyplatené v sume 77 882 tis. Eur.

Z rozdielu príjmov a výdavkov na vianočný príspevok v hodnotenom období vznikol záväzok Sociálnej poisťovne voči MPSVR SR v sume 2 118 tis. Eur. V zmysle zmluvy o poukazovaní rozpočtových prostriedkov, ktoré poskytuje štát na úhradu nákladov na plnenia podľa § 168a a § 285 písm. a) až m) a písm. o) zákona o sociálnom poistení a o ich zúčtovaní bude uvedený záväzok poukázaný na účet MPSVR SR dňa 15. februára 2018.

Súčasťou dávok, ktoré hradí štát, sú tiež výdavky na príplatok k dôchodku politickým väzňom a náklady spojené s jeho výplatom. K 31. 12. 2017 predstavovali sumu 1 958 tis. Eur.

Od 1. júla 2015 sú súčasťou dávok, ktoré hradí štát, výdavky na zvýšenie dôchodku na sumu minimálneho dôchodku. Podľa § 82b zákona č.140/2015 zo 16. júna 2015, ktorým sa mení a dopĺňa zákon č. 461/2003 Z. z. v znení neskorších predpisov a ktorým sa menia a dopĺňajú niektoré zákony, na zvýšenie sumy starobného a sumy invalidného dôchodku vyplácaného po dovŕšení dôchodkového veku na sumu minimálneho dôchodku vyplatila Sociálna poisťovňa v hodnotenom období 18 206 tis. Eur.

Výplata dôchodkov na sumu minimálneho dôchodku sa k 31. decembru 2017 realizuje 55 564 dôchodcom, z toho 375 dôchodcom do zabezpečenia pravidelnej mesačnej výplaty a 55 189 dôchodcom v pravidelnej mesačnej výplate.

Od 1. januára 2016 sú súčasťou dávok, ktoré hradí štát, výdavky na:

- vyrovnávací príplatok podľa § 168a zákona o sociálnom poistení (v zmysle § 69b až § 69d zákona č.140/2015 zo 16. júna 2015, ktorým sa mení a dopĺňa zákon č. 461/2003 Z. z. v znení neskorších predpisov a ktorým sa menia a dopĺňajú niektoré zákony). Výdavky predstavovali sumu 844 tis. Eur.
- príspevok športovému reprezentantovi a úhrada výdavkov spojených s jeho výplatom podľa § 285 ods.1, písm. o) a § 285 ods. 2 zákona o sociálnom poistení (v zmysle zákona č.112/2015 zo 14. mája 2015, ktorým sa mení a dopĺňa zákon č. 461/2003 Z. z. v znení neskorších predpisov

a ktorým sa menia a dopĺňajú niektoré zákony). Výdavky na príspevok a náklady spojené s jeho výplatom boli v hodnotenom období vyplatené v sume 76 tis. Eur.

Na výplatu dávky príspevok účastníkom národného boja za oslobodenie a vdovám a vdovcom po týchto osobách (ďalej len „príspevok“) podľa § 285 ods.1, písm. n) zákona o sociálnom poistení poukazuje Sociálnej poisťovni finančné prostriedky MO SR.

Výdavky na príspevok a na úhradu výdavkov spojených s jeho výplatom boli v hodnotenom období vyčíslené v sume 967 tis. Eur. MO SR Sociálnej poisťovni poukázalo finančné prostriedky na výdavky, ktoré sa viažu k hodnotenému obdobiu roka 2017 v sume 818 tis. Eur. Závazok MO SR voči Sociálnej poisťovni v sume 149 tis. Eur bude vyrovnaný v nasledujúcom období.

5. Záver

Z porovnania skutočných príjmov a výdavkov Sociálnej poisťovne k 31. decembru 2017 vyplývajú bilančné rozdiely v hospodárení Sociálnej poisťovne podľa jednotlivých fondov:

v tis. Eur

Fond	Bilančný rozdiel v bežnom roku	Prevod zostatku z roku 2016	Riešenie deficitu v dôchodkovom poistení	Bilančný rozdiel k 31.12.2017
Základný fond nemocenského poistenia	55 749	55 810	-55 000	56 559
Základný fond starobného poistenia	-1 856 037	215 752	1 849 000	208 715
Základný fond invalidného poistenia	375 280	151 708	-360 000	166 988
<i>Dôchodkové poistenie spolu</i>	<i>-1 480 757</i>	<i>367 460</i>	<i>1 489 000</i>	<i>375 703</i>
Základný fond úrazového poistenia	120 158	21 835	-120 000	21 993
Základný fond garančného poistenia	33 004	8 327	-32 000	9 331
Základný fond poistenia v nezamestnanosti	232 620	33 701	-224 000	42 321
Rezervný fond solidarity	1 048 876	41 975	-1 058 000	32 851
Správny fond	26 950	0	0	26 950
Spolu	36 600	529 108	0	565 708

Hospodárenie Sociálnej poisťovne k 31. decembru 2017 skončilo bilančným rozdielom 565 708 tis. Eur, čo je o 17 758 tis. Eur viac, ako sa predpokladalo v schválenom rozpočte na rok 2017.

x x x

Informácia o príspevkoch na SDS v roku 2017

Sociálna poisťovňa vybrala príspevky na SDS vo výške 515 632 tis. Eur,
čo je 100,89 % v roku 2017 predpokladanej sumy 511 090 tis. Eur.

DSS boli za EAO postúpené príspevky na SDS v sume 494 419 tis. Eur,
čo je 102,85 % v roku 2017 predpokladanej sumy 480 706 tis. Eur.

V tom príspevky na SDS za:

- zamestnancov 470 844 tis. Eur,
- SZČO 23 052 tis. Eur,
- DPO 523 tis. Eur.

Príspevky na SDS, ktoré nezaplatil zamestnávateľ za zamestnanca do 60 dní odo dňa ich splatnosti a Sociálna poisťovňa je povinná ich uhradiť zo základného fondu garančného poistenia DSS (sú výdavkom ZFGP), boli postúpené v sume 10 740 tis. Eur,
čo je 102,10 % v roku 2017 predpokladanej sumy 10 519 tis. Eur.

Príspevky na SDS za sporiteľov štátu boli postúpené v sume 19 695 tis. Eur,
čo je 68,13 % v roku 2017 predpokladanej sumy 28 907 tis. Eur.

Sociálna poisťovňa postúpila príspevky na SDS za sporiteľov, ktorí sa stali poberateľmi úrazovej renty v sume 225 tis. Eur,
čo je 112,50 % v roku 2017 predpokladanej sumy 200 tis. Eur..

Zo správneho fondu bolo za hodnotené obdobie zaplatené penále (vrátane vrátených penále) v sume 4 tis. Eur.

V hodnotenom období boli postúpené príspevky na SDS v celkovej sume 525 083 tis. Eur, čo je v porovnaní s rovnakým obdobím minulého roka (465 360 tis. Eur) viac o 59 723 tis. Eur.

K 31. decembru 2017 evidovala Sociálna poisťovňa 1 425 843 sporiteľov, čo je od začiatku tohto roka prírastok 50 073 sporiteľov.

Prehľad o štruktúre sporiteľov:

1.	zamestnanci	996 369
2.	SZČO	101 742
3.	dobrovoľne dôchodkovo poistené osoby	2 400
4.	sporitelia, za ktorých platí príspevky na SDS štát	98 670
	v tom:	
	a) osoba starajúca sa o dieťa do 6 rokov veku	79 775
	b) osoba, ktorá sa stará o dieťa s nepriaznivým zdravotným stavom do 18 rokov veku	1 105
	c) osoba poberajúca peňažný príspevok za opatrovanie	5 138
	d) osoba, ktorá vykonávajúca osobnú asistenciu fyzickej osoby s ťažkým zdravotným postihnutím	247
	e) osoba, ktorej sa poskytuje materské	12 405
	f) vojak dobrovoľnej vojenskej prípravy, ak nie je dôchodkovo poistený	0
5.	sporitelia, za ktorých platí príspevky na SDS Sociálna poisťovňa	1 095
6.	bez účasti na SDS	225 567

Od roku 2005 do 31. decembra 2017 evidovala Sociálna poisťovňa 328 654 žiadostí o prestup do inej DSS. Z nich bolo realizovaných 283 252 prestupov. Od začiatku roka 2017 bolo zrealizovaných 25 974 prestupov.