



# **SOCIÁLNA POISŤOVŇA**

Materiál predkladaný na 2/17 zasadnutie  
Dozornej rady Sociálnej poisťovne  
konané dňa 21. apríla 2017

## **5**

### **SPRÁVA O HOSPODÁRENÍ SOCIÁLNEJ POISŤOVNE ZA JANUÁR A FEBRUÁR 2017**

**Dôvod predloženia:**

Plnenie uznesenia DR SP  
č. 13/16/I/2. z 31.1.2006

**Materiál obsahuje:**

1. Návrh uznesenia Dozornej rady Sociálnej poisťovne
2. Predkladaciu správu
3. Správu o hospodárení Sociálnej poisťovne za január a február 2017

**Materiál predkladá:**

**Ing. Ľubomír Vážny**  
generálny riaditeľ Sociálnej poisťovne

**Návrh uznesenia**  
**Dozornej rady Sociálnej poisťovne**

**Dozorná rada Sociálnej poisťovne**

**berie na vedomie**

správu o hospodárení Sociálnej poisťovne za január a február 2017.

## **Predkladacia správa**

Správa o hospodárení Sociálnej poisťovne za január a február 2017 sa predkladá na 2/17 zasadnutie Dozornej rady Sociálnej poisťovne v nadväznosti na plnenie uznesenia Dozornej rady Sociálnej poisťovne č. 13/16/I./2. z 31. 1. 2006.

## **Správa o hospodárení Sociálnej poisťovne za január a február 2017**

Návrh rozpočtu Sociálnej poisťovne na rok 2017 schválila Národná rada Slovenskej republiky (NR SR) uznesením č. 342 z 29. novembra 2016.

Schválený rozpočet Sociálnej poisťovne na rok 2017 (ďalej len „schválený rozpočet na rok 2017“) je zostavený v podmienkach zákona č. 461/2003 Z. z. o sociálnom poistení v znení neskorších predpisov (ďalej len „zákon o sociálnom poistení“) účinných k termínu spracovania materiálu a rešpektuje príslušné ustanovenia zákona č. 523/2004 Z. z. o rozpočtových pravidlách verejnej správy a o zmene a doplnení niektorých zákonov v znení neskorších predpisov a makroekonomické prognózy Inštitútu finančnej politiky MF SR (IFP MF SR) zverejnené 19. septembra 2016 a MF SR navrhovanú výšku príjmov a výdavkov. Zároveň je v ňom premietnutý finančný dopad:

- zákona č. 285/2016 Z. z., ktorým sa mení a dopĺňa zákon č. 461/2003 Z. z. o sociálnom poistení v znení neskorších predpisov z 11. októbra 2016;
  - zavedenie minimálneho valorizačného percenta (2 %) na určenie pevnej sumy zvyšovania dôchodkových dávok pre rok 2017 a na zvyšovanie úrazových dávok v roku 2017,
  - zvýšenie maximálneho vymeriavacieho základu na odvod poisťného z 5 násobku na 7 násobok,
  - zvýšenie maximálneho vymeriavacieho základu na výpočet dávok nemocenského poistenia z 1,5 násobku na 2 násobok všeobecného vymeriavacieho základu.
- opatrenia č. 269/2016 Z. z. Ministerstva práce, sociálnych vecí a rodiny Slovenskej republiky o úprave dôchodkového veku a referenčného veku na rok 2017 z 19. septembra 2016, ktoré nadobudne účinnosť 1. januára 2017 (dôchodkový vek na kalendárny rok 2017 je 62 rokov a 76 dní).
- návrhu zákona, ktorým sa mení zákon o sociálnom poistení - navrhuje sa zvýšenie sadzby materského o 5 %, t. j. zo súčasných 70 % denného vymeriavacieho základu na 75 % denného vymeriavacieho základu s účinnosťou od 1. mája 2017 (dávka materské sa upraví aj tým poistencom, ktorí začali poberať materské pred 1. májom 2017 a poberajú ho aj po 30. apríli 2017).

Do príjmov Sociálnej poisťovne bol zapracovaný transfer zo štátneho rozpočtu SR (ŠR SR) vo výške 501 059 tis. Eur. Výška transferu zo ŠR SR zohľadňuje nevyhnutnú technickú rezervu finančných prostriedkov pre zachovanie platobnej schopnosti Sociálnej poisťovne v zmysle § 157 ods. 4 zákona o sociálnom poistení.

Dôchodkové dávky sa v roku 2017 valorizujú o pevnú sumu. Výdavky na zvýšenie dôchodkov sa predpokladajú vo výške 134 080 tis. Eur.

Úrazové dávky sa v roku 2017 zvyšujú o 2 % na základe zákona č. 285/2016 Z. z., ktorým sa mení a dopĺňa zákon č. 461/2003 Z. z. o sociálnom poistení v znení neskorších predpisov. Výdavky na valorizáciu úrazových dávok v roku 2017 sa rozpočtujú vo výške 554 tis. Eur.

Nadväzne na schválenie rozpočtu na rok 2017 vykonala sekcia ekonomiky v súlade s článkom 5 Pravidiel financovania a hospodárenia Sociálnej poisťovne rozpis rozpočtu Sociálnej poisťovne na rok 2017 podľa rozpočtovej klasifikácie, podľa období a podľa organizačných zložiek Sociálnej poisťovne. Rozpis rozpočtu Sociálnej poisťovne na rok 2017 schválil generálny riaditeľ Sociálnej poisťovne v mesiaci január 2017.

Príjmy Sociálnej poisťovne v mesiacoch január a február 2017 (bez prevodu z minulých rokov) dosiahli výšku 1 221 003 tis. Eur, čo je 15,97 %-né plnenie schváleného rozpočtu na rok 2017 a 102,54 %-né plnenie časového rozpisu rozpočtu na január a február 2017 (ďalej len „časový rozpis“).

Zdroje Sociálnej poisťovne, vrátane prevodu prostriedkov z minulého roka (v súlade s návrhom účtovnej závierky Sociálnej poisťovne za rok 2016), v hodnotenom období predstavovali 1 750 111 tis. Eur.

Výdavky (náklady) Sociálnej poisťovne v mesiacoch január a február 2017 dosiahli výšku 1 233 917 tis. Eur, čo je 16,15 %-né plnenie schváleného rozpočtu na rok 2017 a 100,33 %-né plnenie časového rozpisu.

Z porovnania príjmov a výdavkov vyplýva bilančný rozdiel v bežnom roku v sume -12 914 tis. Eur. Hospodárenie Sociálnej poisťovne k 28. februáru 2017 (vrátane prevodu z minulých rokov) skončilo bilančným rozdielom 516 194 tis. Eur.

Dôchodkovým správcovským spoločnostiam (DSS) boli postúpené príspevky na SDS vrátane penále vo výške 93 605 tis. Eur.

Prehľad o vývoji príjmov, výdavkov a počtoch zamestnancov Sociálnej poisťovne k 28. februáru 2017 sú v prílohách – ústredie Sociálnej poisťovne, pobočky Sociálnej poisťovne a zamestnanci Sociálnej poisťovne.

## 1. Príjmy Sociálnej poisťovne

**Príjmy Sociálnej poisťovne**, t. j. finančné prostriedky z poistného, pokút a penále a ostatné príjmy, vrátane finančných prostriedkov zo ŠR SR, v mesiacoch január a február 2017 predstavovali **1 221 003 tis. Eur**, čo je 15,97 %-né plnenie schváleného rozpočtu na rok 2017 v sume 7 646 266 tis. Eur a 102,54 %-né plnenie časového rozpisu vo výške 1 190 711 tis. Eur.

Štruktúra skutočných príjmov Sociálnej poisťovne a ich porovnanie s časovým rozpisom:

Ukazovateľ	Schválený rozpočet na rok 2017	Časový rozpis	Skutočnosť k 28. 2. 2017	% plnenia 3/1	% plnenia 3/2	Rozdiel 3-2
a	1	2	3	4	5	6
Príjmy celkom	7 646 266	1 190 711	1 221 003	15,97	102,54	30 292
v tom:						
príjmy z bežného poistného od ekonomicky aktívneho obyvateľstva (EAO)	6 691 528	1 027 152	1 043 703	15,60	101,61	16 551
príjmy z dlžného poistného	211 793	42 484	53 066	25,06	124,91	10 582
príjmy zo sankcií	16 493	3 309	2 454	14,88	74,16	-855
príjmy z poistného od štátu vrátane 0,25 % z príspevkov na SDS	196 080	29 739	33 075	16,87	111,22	3 336
príjmy od Sociálnej poisťovne	2 500	382	478	19,12	125,13	96
ostatné príjmy	516 757	85 919	87 087	16,85	101,36	1 168
<i>z toho príjmy zo ŠR</i>	<i>501 059</i>	<i>83 510</i>	<i>83 510</i>	<i>16,67</i>	<i>100,00</i>	<i>0</i>
príspevky na SDS zaplatené zamestnávateľom po uplynutí 60 dní	9 885	1 517	916	9,27	60,38	-601
príjmy správneho fondu z príspevkov na SDS (EAO)	1 230	209	224	18,21	107,18	15

**V absolútnom vyjadrení je plnenie príjmov celkom oproti časovému rozpisu vyššie o 30 292 tis. Eur.** Plnenie príjmov od **EAO z bežného poistného** je, v porovnaní s časovým rozpisom, **vyššie o 16 551 tis. Eur.** Plnenie príjmov z **dlžného poistného** je v porovnaní s časovým rozpisom **vyššie o 10 582 tis. Eur.**

Príjmy z príspevkov na SDS zaplatených zamestnávateľom po uplynutí 60 dní odo dňa ich splatnosti sú v absolútnom vyjadrení oproti časovému rozpisu nižšie o 601 tis. Eur. Jedná sa o úhradu

tých príspevkov na SDS, ktoré zamestnávateľ nezaplatil za zamestnanca do 60 dní od ich splatnosti a ktoré musela Sociálna poisťovňa zaplatiť zo základného fondu garančného poistenia DSS.

Transfer finančných prostriedkov zo ŠR SR, ktorý je určený na krytie deficitu vzniknutého v dôsledku zavedenia II. piliera a ako finančná výpomoc z dôvodu platobnej neschopnosti základného fondu starobného poistenia, v zmysle § 157 ods. 4 zákona o sociálnom poistení, bol Sociálnej poisťovni poskytnutý prostredníctvom výdavkového účtu MF SR vo výške 83 510 tis. Eur.

V príjmoch od EAO sú zahrnuté príjmy z poistného od zamestnancov, zamestnávateľov, samostatne zárobkovo činných osôb a dobrovoľne poistených osôb.

Podľa jednotlivých druhov poistenia boli príjmy z bežného poistného od EAO v mesiacoch január a február 2017:

v tis. Eur				
Príjmy z bežného poistného od EAO	Časový rozpis	Skutočnosť	Rozdiel 2-1	% plnenia 2/1
a	1	2	3	4
Nemocenské poistenie	88 553	94 501	5 948	106,72
Starobné poistenie	512 564	508 178	-4 386	99,14
Invalidné poistenie	185 382	190 814	5 432	102,93
Úrazové poistenie	26 178	26 580	402	101,54
Garančné poistenie	6 430	6 349	-81	98,74
Poistenie v nezamestnanosti	56 042	59 538	3 496	106,24
Rezervný fond solidarity	152 003	157 743	5 740	103,78
Spolu	1 027 152	1 043 703	16 551	101,61

Počty SZČO platiacich v mesiacoch január a február 2017 na sociálne poistenie a platiacich z minimálneho vymeriavacieho základu v triedení podľa jednotlivých druhov poistenia sú:

Druh poistenia	Priemerný počet SZČO k 28.2.2017	Počet SZČO platiacich z minimálneho VZ	%-ny podiel SZČO platiacich z minimálneho VZ	Počet SZČO platiacich z vyššieho ako minimálneho VZ	%-ny podiel SZČO platiacich z vyššieho ako minimálneho VZ
Nemocenské poistenie	185 540	134 654	72,57 %	50 886	27,43 %
Starobné poistenie	185 540	134 654	72,57 %	50 886	27,43 %
Invalidné poistenie	173 329	126 424	72,94 %	46 905	27,06 %
Rezervný fond solidarity	185 585	134 676	72,57 %	50 909	27,43 %

**Ukazovateľ úspešnosti výberu poistného a príspevkov na SDS** (ďalej len "úspešnosť výberu poistného") vyjadruje platobnú disciplínu odvádzateľov (právnických a fyzických osôb) voči Sociálnej poisťovni, ako aj úroveň vzájomnej komunikácie odvádzateľov poistného a pobočiek Sociálnej poisťovne (ďalej len „pobočky“), vrátane kvality práce pobočiek s pohľadávkami súvisiacimi s nezaplateným poistným. **Ukazovateľ úspešnosti výberu poistného** je stanovený ako pomer uhradeného predpísaného poistného a príspevkov na SDS, pokút a penále a ich predpisu. V mesiacoch január a február 2017 je jeho hodnota **97,6 %**.

**1.1. Poistné štátu** (vrátane príjmov správneho fondu vo výške 0,25 % z príspevkov na SDS za sporiteľov štátu) bolo vo výške **33 075 tis. Eur**, čo je 16,87 % schváleného rozpočtu na rok 2017 vo výške 196 080 tis. Eur a 111,22 % časového rozpisu vo výške 29 739 tis. Eur.

## Plnenie rozpočtu v tis. Eur:

Príjmy	Schválený rozpočet na rok 2017	Časový rozpis	Skutočnosť január a február 2017	v tis. Eur		
				% plnenia 3/1	% plnenia 3/2	Rozdiel 3-2
a	1	2	3	4	5	6
Starobné poistenie	126 794	19 102	21 999	17,35	115,17	2 897
Invalidné poistenie	51 914	7 969	8 305	16,00	104,22	336
Rezervný fond solidarity	17 300	2 656	2 764	15,98	104,07	108
Príjmy správneho fondu z príspevkov na SDS za poistencov štátu	72	12	7	9,72	58,33	-5
Spolu	196 080	29 739	33 075	16,87	111,22	3 336

Príjmy z poistného plateného štátom predstavujú finančné prostriedky, ktoré v hodnotenom období poukázalo Ministerstvo práce, sociálnych vecí a rodiny SR (MPSVR SR), znížené o príspevky na SDS, ktoré Sociálna poisťovňa poukázala na príslušné účty DSS.

**1.2. Sociálna poisťovňa** zaplatila poistné v sume **478 tis. Eur,**  
čo je 19,12 % schváleného rozpočtu na rok 2017 vo výške 2 500 tis. Eur  
a 125,13 % časového rozpisu vo výške 382 tis. Eur.

Uvedená suma predstavuje poistné uhradené zo základného fondu úrazového poistenia do základného fondu starobného poistenia.

**1.3. Ostatné príjmy** (vrátane prostriedkov zo ŠR SR) dosiahli výšku **87 087 tis. Eur**  
čo je 16,85 %- né plnenie schváleného rozpočtu na rok 2017 vo výške 516 757 tis. Eur  
a 101,36 %- né plnenie časového rozpisu vo výške 85 919 tis. Eur.

Na celkovej výške ostatných príjmov sa, okrem príjmov zo ŠR SR vo výške 83 510 tis. Eur, podieľajú:

- príjmy z úrokov na bežných účtoch a termínovaných vkladoch 22 tis. Eur,
- príjmy z majetku Sociálnej poisťovne (najmä z prenájmu) 442 tis. Eur,
- príjmy z úhrad preplatkov na dávkach a regresných náhrad 1 270 tis. Eur,
- príjmy z úhrad preplatkov na zaniknutých dôchodkoch 48 tis. Eur,
- príjmy z úhrad poistného bez právneho titulu 83 tis. Eur,
- príjmy z pokút za porušovanie povinností 22 tis. Eur
- príjmy z refundácií dávok v nezamestnanosti zo zahraničia 1 614 tis. Eur
- iné 76 tis. Eur.

Okrem príjmov zo ŠR SR boli ostatné príjmy pripisované do jednotlivých fondov podľa vecnej príslušnosti. Úroky z bežných účtov pobočiek sa rozdelili do fondov percentuálne, zodpovedajúc podielu príjmov konkrétneho základného fondu a rezervného fondu solidarity na celkových príjmoch z poistného.

**1.4. Tvorba fondov**

Z príjmov poistného, pokút, penále a ostatných príjmov za január a február 2017 boli vytvorené jednotlivé fondy:

Fond	Tvorba fondu v bežnom roku	Prevod zostatku z roku 2016	Tvorba fondu celkom 1+2
a	1	2	3
Základný fond nemocenského poistenia	97 821	55 810	153 631
Základný fond starobného poistenia	631 111	215 752	846 863
Základný fond invalidného poistenia	204 001	151 708	355 709
Základný fond úrazového poistenia	27 160	21 835	48 995
Základný fond garančného poistenia	7 386	8 327	15 713
Základný fond poistenia v nezamestnanosti	62 382	33 701	96 083
Rezervný fond solidarity	164 567	10 285	174 852
Správny fond	26 575	31 690	58 265
Spolu	1 221 003	529 108	1 750 111

## 2. Pohľadávky

Pohľadávky podľa § 148 zákona o sociálnom poistení (ďalej len „pohľadávky“) evidované Sociálnou poisťovňou k 28. februáru 2017 dosiahli výšku 816 343 tis. Eur a oproti stavu k 31. decembru 2016 vzrástli o 30 253 tis. Eur (3,9 %). Podiel pohľadávok predpísaných na základe právoplatného rozhodnutia k 28. februáru 2017 predstavoval 87,3 % z celkových pohľadávok. Z celkového stavu pohľadávok predstavujú pohľadávky na poistnom na základe rozhodnutia 520 812 tis. Eur (63,8 %) a pohľadávky na penále 167 839 tis. Eur (20,6 %), nepredpísané pohľadávky 104 123 tis. Eur (12,7 %) a ostatné pohľadávky 23 569 tis. Eur (2,9 %). V rámci uvedených pohľadávok Sociálna poisťovňa eviduje k 28. februáru 2017 pohľadávky z roku 1993 (pohľadávky štátu) v celkovom objeme 661 tis. Eur (0,1 %) z celkového objemu pohľadávok) a pohľadávky zo zúčtovania poistného z roku 1994 na zdravotnom fonde v celkovom objeme 76 tis. Eur (0,01 %). Vývoj pohľadávok Sociálnej poisťovne podľa druhov a podľa fondov mesačne v roku 2017 je uvedený v prílohe.

Sociálna poisťovňa od začiatku roka 2017 podala návrhy na vykonanie exekúcie v celkovom objeme 7 439 tis. Eur. Týmto spôsobom bolo od začiatku roka 2017 vymáhaných spolu 7 833 rozhodnutí. Podrobnejší prehľad je uvedený v prílohe.

Prehľad pohľadávok vymáhaných prostredníctvom mandátnej správy spoločnosťou General Factoring a. s. je uvedený v prílohách. Sociálna poisťovňa previedla do mandátnej správy od 1. januára do 28. februára 2017 spolu 47 108 pohľadávok v sume 24 307 tis. Eur. Od 1. januára do 28. februára 2017 boli akceptované úhrady v objeme 3 799 tis. Eur vďaka čomu sa ku všetkým zoznamom pohľadávok prevedených do mandátnej správy do 28. februára 2017.

Pre SZČO boli zaslané výzvy na nepredpísané poistné za obdobie december 2016 a január 2017. Odoslaných ich bolo 40 845, z toho doručených 36 684, upozorňovali na dlžné poistné v sume 4 951 051,50 Eur, príjem z takto zaplateného dlžného poistného v sume 848 228,50 Eur predstavuje úspešnosť 17,13 %.

Pre zamestnávateľov boli zaslané výzvy na nepredpísané poistné za obdobie november a december 2016. Odoslaných ich bolo 69 809, z toho doručených 68 436, poslané boli 50 932 zamestnávateľom v sume 50 864 220,68 Eur, príjem z takto zaplateného dlžného poistného v sume 7 730 123,84 Eur predstavuje úspešnosť 15,20%.

Pre zamestnávateľov boli zaslané výzvy na nepredložené mesačné výkazy poistného za obdobie november a december 2016, odoslaných ich bolo 20 659, z toho doručených 19 764, poslané boli 15 406 zamestnávateľom, na základe upozornenia zaslalo 3 097 zamestnávateľov mesačný výkaz poistného, čo predstavuje 15,67% úspešnosť.

Od 1. januára do 28. februára 2017 vydala Sociálna poisťovňa spolu 96 rozhodnutí o povolení splátok dlžných súm v celkovom objeme 433 tis. Eur. Z toho k zrušeniu splátkových kalendárov z dôvodov ich nedodržania došlo v 4 prípadoch na celkovú sumu 13 tis. Eur. Ku dňu zrušenia



rozhodnutia bolo uhradené zo sumy povolenej na splácanie v zmysle schváleného splátkového kalendára 1 tis. Eur. Naďalej aktívnych splátkových kalendárov bolo 92 na celkový objem pohľadávok 420 tis. Eur. Z nich bolo do 28. februára 2017 uhradených 30 tis. Eur. Prehľad vývoja povolení splátok dlžných súm v roku 2017 je uvedený v prílohe.

Celkový objem pohľadávok na neuhradenom poistnom (ďalej len "pohľadávka") Sociálnej poisťovne evidovaných voči sledovaným zdravotníckym zariadeniam v pôsobnosti MZ SR a transformovaným zdravotníckym zariadeniam dosiahol k 28. Februáru 2017 sumu 206 983 tis. Eur. Objem pohľadávok evidovaný k 28. februáru 2017 v porovnaní s objemom pohľadávok k 31. decembru 2016 zaznamenal nárast o 12 283 tis. Eur. Z celkového počtu 29 zdravotníckych zariadení nespláca dlh na základe splátkového kalendára žiadne zdravotnícke zariadenie, na základe dohody o dobrovoľných úhradách, resp. uznaniach dlhu splácajú 4 zdravotnícke zariadenia.

Pohľadávky voči zdravotníckym zariadeniam v pôsobnosti MZ SR dosiahli k 28. februáru 2017 výšku 157 587 tis. Eur, čo predstavuje 76,1 % z celkového objemu pohľadávok voči všetkým sledovaným zdravotníckym zariadeniam. V porovnaní so stavom k 31. decembru 2016 sa pohľadávky voči týmto zariadeniam zvýšili o 10 064 tis. Eur. Nárast pohľadávok z titulu neplatenia mesačných odvodov v súčasnosti evidujeme pri 9 zdravotníckych zariadeniach v pôsobnosti MZ SR a to Univerzitnej nemocnici Bratislava, Univerzitnej nemocnici L. Pasteura Košice, Fakultnej nemocnici s poliklinikou Žilina, Detskej fakultnej nemocnici s poliklinikou Bratislava, Fakultnej nemocnici Trnava, Národnej transfúznej službe SR, Bratislava, Fakultnej nemocnici J. A. Reimana, Prešov, Leteckej vojenskej nemocnici, a.s., Košice a Detskej ozdravnici, Kremnické Bane.

Voči transformovaným zdravotníckym zariadeniam eviduje Sociálna poisťovňa k 28. februáru 2017 pohľadávky vo výške 49 396 tis. Eur, čo predstavuje 23,9 % z celkového objemu pohľadávok voči všetkým sledovaným zdravotníckym zariadeniam. V porovnaní so stavom k 31. decembru 2016 sa pohľadávky voči týmto zdravotníckym zariadeniam zvýšili 2 219 tis. Eur. Nárast pohľadávok z titulu neplatenia mesačných odvodov v súčasnosti evidujeme pri 10 transformovaných zdravotníckych zariadeniach a to Nemocnici s poliklinikou Prievidza so sídlom v Bojniciach, Nemocnici s poliklinikou v Považskej Bystrici, Dolnooravskej nemocnici s poliklinikou MUDr. L. N. Jégého Dolný Kubín, Nemocnici A. Wintera n.o. Piešťany,

Nemocnici s poliklinikou Myjava, Všeobecnej nemocnici s poliklinikou, n.o., Veľký Krtíš, Nemocnica s poliklinikou Ilava, n.o., Nemocnici s poliklinikou Nové Mesto nad Váhom, n.o., Sanatóriu Tatranská Kotlina, n.o. a Mestskej poliklinike Dubnica, m.p.o., Dubnica nad Váhom.

### 3. Výdavky (náklady) Sociálnej poisťovne

Výdavky (náklady) Sociálnej poisťovne za január a február 2017:

v tis. Eur

Ukazovateľ	Schválený rozpočet na rok 2017	Časový rozpis	Skutočnosť k 28.2.2017	% plnenia 3/1	% plnenia 3/2	Rozdiel 3-2
a	1	2	3	4	5	6
Použitie prostriedkov celkom, v tom	7 640 731	1 229 850	1 233 917	16,15	100,33	4 067
základný fond nemocenského poistenia	535 041	85 719	93 562	17,49	109,15	7 843
základný fond starobného poistenia	5 845 743	935 607	933 276	15,97	99,75	-2 331
základný fond invalidného poistenia	933 897	151 826	149 743	16,03	98,63	-2 083
dôchodkové poistenie spolu	6 779 640	1 087 433	1 083 019	15,97	99,59	-4 414
základný fond úrazového poistenia	50 250	8 470	7 895	15,71	93,21	-575
základný fond garančného poistenia	16 696	3 153	2 399	14,37	76,09	-754
základný fond poistenia v nezamestnanosti	153 104	25 335	29 132	19,03	114,99	3 797
správny fond	106 000	19 740	17 910	16,90	90,73	-1 830

**3.1. Výdavky základného fondu nemocenského poistenia**

čo je 17,49 % schváleného rozpočtu na rok 2017 vo výške  
a 109,15 % časového rozpisu vo výške

**93 562 tis. Eur,**

535 041 tis. Eur

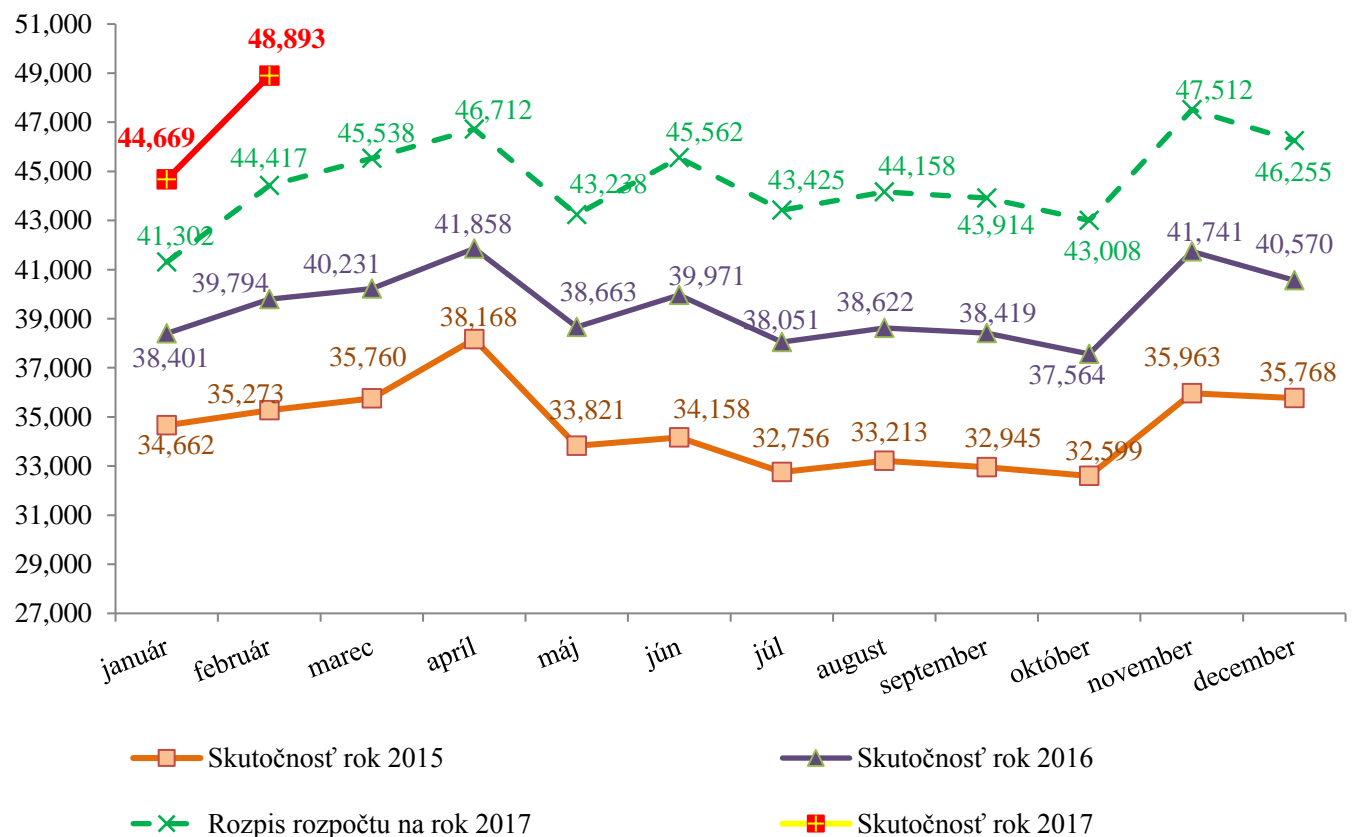
85 719 tis. Eur.

V mesiacoch január a február 2017 boli výdavky základného fondu nemocenského poistenia v členení na dávky v porovnaní s časovým rozpisom a v porovnaní s rovnakým obdobím roka 2016:

v tis. Eur

Výdavky základného fondu nemocenského poistenia	Časový rozpis	Skutočnosť január a február		Rozdiel		% plnenia 3/1	Index v % 3/2
		2016	2017	3-1	3-2		
a	1	2	3	4	5	6	7
nemocenské	58 573	53 109	61 430	2 857	8 321	104,88	115,67
ošetrovné	1 932	1 796	2 928	996	1 132	151,55	163,03
vyrovňavacia dávka	13	7	8	-5	1	61,54	114,29
materské	25 201	23 283	29 206	4 005	5 923	115,89	125,44
zúčt. dávok § 112	0	0	-10	-10	-10	0	0
<b>Celkom</b>	<b>85 719</b>	<b>78 195</b>	<b>93 562</b>	<b>7 843</b>	<b>15 367</b>	<b>109,15</b>	<b>119,65</b>

Vývoj výdavkov základného fondu nemocenského poistenia v jednotlivých mesiacoch v rokoch 2015 až 2017 bol (v tis. Eur):



Na výšku výdavkov na nemocenské dávky mal vplyv počet prípadov a priemerná mesačná výška dávky. Vývoj ukazovateľov bol:

- priemerný mesačný počet prípadov dávky:

Druh dávky	Schválený rozpočet na rok 2017	Skutočnosť január a február		Rozdiel		Index v % 3/2
		2016	2017	3-1	3-2	
a	1	2	3	4	5	6
nemocenské	117 146	114 579	132 712	15 566	18 133	115,83
ošetrovné	12 052	10 553	15 913	3 861	5 360	150,79
vyrovnávací dávka	84	78	62	-22	-16	79,49
materské	27 382	25 485	28 287	905	2 802	110,99
Celkom	156 664	150 695	176 974	20 310	26 279	117,44

➤ priemerná mesačná výška dávky

v Eur

Druh dávky	Schválený rozpočet na rok 2017	Skutočnosť január a február		Rozdiel		Index v % 3/2
		2016	2017	3-1	3-2	
a	1	2	3	4	5	6
nemocenské	247,2	232,6	232,3	-14,9	-0,3	99,87
ošetrovné	91,0	85,5	92,5	1,5	7,0	108,19
vyrovnávací dávka	59,7	45,5	64,1	4,4	18,6	140,88
materské	530,5	457,1	516,8	-13,7	59,7	113,06

**3.2. Výdavky z dôchodkového poistenia**

čo je 15,97 % schváleného rozpočtu na rok 2017 vo výške  
a 99,59 % časového rozpisu vo výške

**1 083 019 tis. Eur,**  
6 779 640 tis. Eur,  
1 087 433 tis. Eur,

**Výdavky základného fondu starobného poistenia**

čo je 15,97 % schváleného rozpočtu na rok 2017 vo výške  
a 99,75 % časového rozpisu vo výške

**933 276 tis. Eur,**  
5 845 743 tis. Eur,  
935 607 tis. Eur,

**Výdavky základného fondu invalidného poistenia**

čo je 16,03 % schváleného rozpočtu na rok 2017 vo výške  
a 98,63 % časového rozpisu vo výške

**149 743 tis. Eur,**  
933 897 tis. Eur,  
151 826 tis. Eur.

Čerpanie finančných prostriedkov z dôchodkového poistenia bolo nižšie o 4 414 tis. Eur oproti časovému rozpisu.

Nižšie ako rozpočtované, boli výdavky v základnom fonde starobného poistenia o 2 331 tis. Eur, najmä v dôchodkoch starobných (7 360 tis. Eur), z dôvodu nižšieho počtu novopriznávaných dôchodkov a vyššieho počtu zaniknutých dôchodkov ako bolo rozpočtované.

Vyššie ako rozpočtované, boli výdavky na predčasné starobné dôchodky o 4 485 tis. Eur, z dôvodu vyššieho počtu novopriznávaných dôchodkov ako bolo rozpočtované na rok 2017.

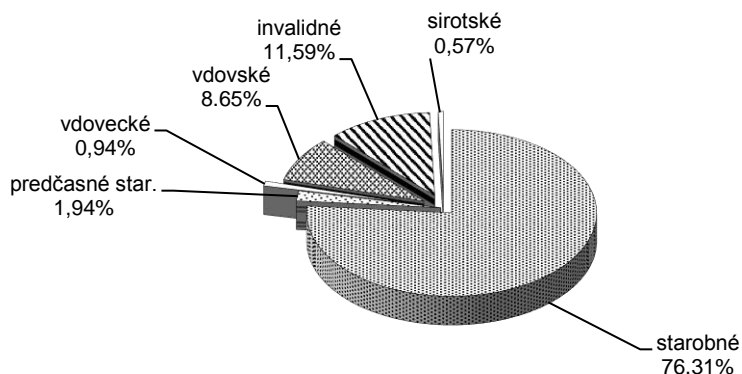
Nižšie ako rozpočtované, boli výdavky v základnom fonde invalidného poistenia o 2 083 tis. Eur, najmä v dôchodkoch vdovských (1 206 tis. Eur) z dôvodu nižšieho počtu novopriznávaných dôchodkov a vyššieho počtu zaniknutých dôchodkov ako bolo rozpočtované na rok 2017.

Sociálna poisťovňa od začiatku roka 2016 prijímala žiadosti a opätovne priznávala pozostalostné dôchodky tým vdovám a vdovcom, ktorí ovdoveli pred 1. januárom 2004. Výplata týchto pozostalostných dôchodkov sa k 28. februáru 2017 realizovala 9 441 dôchodcom, z toho 34 dôchodcom do zabezpečenia pravidelnej mesačnej výplaty a 9 407 dôchodcom v pravidelnej mesačnej výplata dôchodku. V hodnotenom období vyplatila Sociálna poisťovňa tieto pozostalostné dôchodky v sume 2 218 tis. Eur.

Výplata dôchodkových dávok na krytie nárokov príslušníkov ozbrojených zložiek sa realizovala v hodnotenom období v celkovej sume 5 754 tis. Eur.

Výška výdavkov na dôchodkové dávky v hodnotenom období zahŕňa aj zvýšenie dôchodkov od 1. januára 2017 v zmysle § 82 zákona o sociálnom poistení pevnou sumou vo výške 25 882 tis. Eur, v ktorej sa zvýšenie od prvého dňa v mesiaci prejavilo v sume 4 025 tis. Eur. Zvýšenie na jeden dôchodok predstavovalo 6,44 Eur (na starobný dôchodok 7,90 Eur, predčasný starobný dôchodok 7,84 Eur a na invalidný dôchodok 5,27 Eur).

Podiel jednotlivých dôchodkových dávok na celkových výdavkoch v percentuálnom vyjadrení je znázornený v grafe:



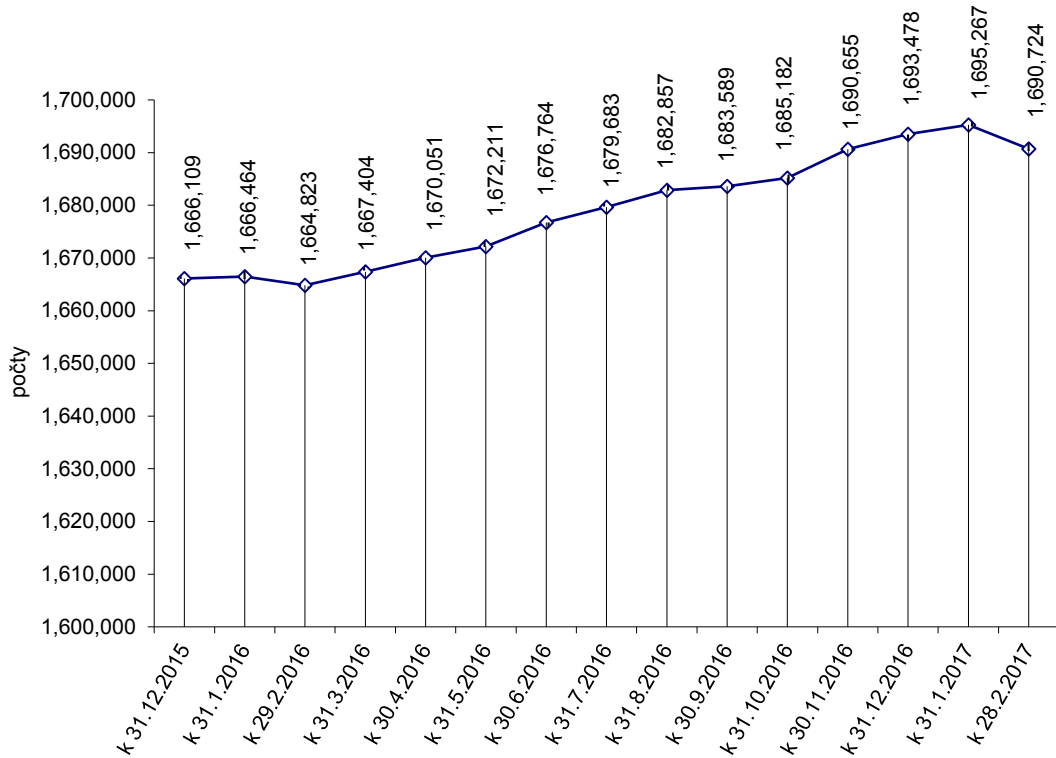
V porovnaní so stavom k 31. decembru 2016 sa v hodnotenom období znížil počet vyplácaných dôchodkov o 2 754. Najväčší pokles bol zaznamenaný v prípade starobných dôchodkov (o 6 080). Najväčší nárast bol zaznamenaný v prípade invalidných dôchodkov (o 2 403).

Prehľad o počte vyplácaných dôchodkov podľa druhu dôchodku k 28. februáru 2017, v porovnaní so stavom k 29. februáru 2016 a k 31. decembru 2016:

Druh dôchodku	Stav k			Rozdiel 3-1	Rozdiel 3-2
	29.2.2016	31.12.2016	28.2.2017		
a	1	2	3	4	5
Starobný dôchodok	1 033 106	1 048 842	1 042 762	9 656	- 6 080
Predčasný starobný dôchodok	17 865	20 232	21 502	3 637	1 270
Invalidný dôchodok	234 437	235 131	237 534	3 097	2 403
Vdovský dôchodok	290 707	296 569	294 873	4 166	-1 696
Vdovecký dôchodok	41 356	45 959	46 011	4 655	52
Sirotský dôchodok	23 901	21 814	22 871	- 1 030	1 057
Dôchodky neprev. do automat. evidencie	54	19	51	- 3	32
Dôchodky vyplácané do cudziny	23 397	24 912	25 120	1 723	208
Celkom	1 664 823	1 693 478	1 690 724	25 901	-2 754

Vývoj počtu vyplácaných dôchodkov podľa jednotlivých mesiacov roka 2016 a 2017:

Správa o hospodárení Sociálnej poisťovne za január a február 2017



Prehľad o priemernej mesačnej výške vyplácaného sólo dôchodku podľa druhu dôchodku k 28. februáru 2017, v porovnaní so stavom k 29. februáru 2016 a k 31. decembru 2016:

Druh dôchodku	v Eur				
	Výška vyplácaného sólo dôchodku k			Rozdiel 3-1	Rozdiel 3-2
	29.2.2016	31.12.2016	28.2.2017		
a	1	2	3	4	5
Starobný dôchodok	413,74	417,46	425,99	12,25	8,53
Predčasný starobný dôchodok	394,69	388,80	401,74	7,05	12,94
Invalidný dôchodok	266,35	263,27	268,24	1,89	4,97
Vdovský dôchodok	247,31	245,31	250,54	3,23	5,23
Vdovecký dôchodok	191,10	190,15	194,97	3,87	4,82
Sirotský dôchodok	132,10	129,72	132,97	0,87	3,25

Prehľad o priemernej výške vyplácaných sólo dôchodkov podľa druhu dôchodku a pohlavia k 28. februáru 2017:

Druh dôchodku	v Eur		
	muži	ženy	spolu
	1	2	3
Starobný dôchodok	473,86	379,84	425,99
Predčasný starobný dôchodok	423,94	359,23	401,74
Invalidný dôchodok	292,01	243,31	268,24
Vdovský dôchodok	X	250,54	250,54
Vdovecký dôchodok	194,97	X	194,97
Sirotský dôchodok	128,58	134,71	132,97

**3.3. Výdavky základného fondu úrazového poistenia**

čo je 15,71 % schváleného rozpočtu na rok 2017 vo výške  
a 93,21 % časového rozpisu vo výške

**7 895 tis. Eur,**

50 250 tis. Eur

8 470 tis. Eur.

V uvedenej sume výdavkov sú zahrnuté:

➤ výdavky na úrazové dávky

7 399 tis. Eur,

- zúčtovanie dôchodkových dávok -16 tis. Eur.
- poisťné do základného fondu starobného poistenia a príspevky na SDS platené do základného fondu príspevkov na SDS 512 tis. Eur.

V mesiacoch január a február 2017 boli skutočné výdavky základného fondu úrazového poistenia nižšie o 575 tis. Eur v porovnaní s časovým rozpisom a vyššie o 196 tis. Eur v porovnaní s rovnakým obdobím roka 2016.

Najvyšší podiel na vyplatených úrazových dávkach má úrazová renta v sume 4 287 tis. Eur. V mesiacoch január a február 2017 bolo ústredím Sociálnej poisťovne (ďalej len „ústredie“) vyplatených priemerne mesačne 6 922 úrazových rent a 179 pozostalostných úrazových rent spolu v sume 4 338 tis. Eur. Pobočky vyplatili úrazové dávky v sume 3 061 tis. Eur.

**3.4. Výdavky základného fondu garančného poistenia** **2 399 tis. Eur,**  
 čo je 14,37 % schváleného rozpočtu na rok 2017 vo výške 16 696 tis. Eur  
 a 76,09 % časového rozpisu vo výške 3 153 tis. Eur.

- V uvedenej sume výdavkov sú zahrnuté:
- výdavky na dávku garančného poistenia 258 tis. Eur,
  - výdavky na úhradu príspevkov na SDS, ktoré nezaplatil zamestnávateľ do základného fondu príspevkov na SDS do 60 dní odo dňa ich splatnosti 2 141 tis. Eur.

Výdavky základného fondu garančného poistenia boli v mesiacoch január a február 2017 nižšie o 754 tis. Eur v porovnaní s časovým rozpisom a vyššie o 659 tis. Eur v porovnaní s rovnakým obdobím roka 2016.

V sledovanom období roka 2017 bola priemerná mesačná výška dávky garančného poistenia 1 663,50 Eur a priemerný mesačný počet prípadov vyplatenej dávky bol 78 prípadov.

**3.5. Výdavky základného fondu poistenia v nezamestnanosti** **29 132 tis. Eur,**  
 čo je 19,03 % schváleného rozpočtu na rok 2017 vo výške 153 104 tis. Eur  
 a 114,99 % časového rozpisu vo výške 25 335 tis. Eur.

- V uvedenej sume výdavkov sú zahrnuté:
- výdavky na dávku v nezamestnanosti 29 171 tis. Eur,
  - zúčtovanie dôchodkových dávok -52 tis. Eur,
  - refundácia dávky v nezamestnanosti štátom EÚ 13 tis. Eur.

Výdavky základného fondu poistenia v nezamestnanosti k 28. februáru 2017 boli vyššie o 3 797 tis. Eur v porovnaní s časovým rozpisom a o 780 tis. Eur v porovnaní s rovnakým obdobím roka 2016 (index 102,75 %).

V mesiacoch január a február 2017 bola priemerná mesačná výška dávky v nezamestnanosti na jedného poberateľa 429,80 Eur a priemerný mesačný počet poberateľov vyplatenej dávky bol 33 941.

### 3.6. Výdavky (náklady) správneho fondu

V rozpočte výdavkov (nákladov) správneho fondu v roku 2017 sa predpokladá použitie prostriedkov správneho fondu v sume **106 000 tis. Eur.**

Použitie finančných prostriedkov správneho fondu za január a február 2017:

## Správa o hospodárení Sociálnej poisťovne za január a február 2017

v tis. Eur

Ukazovateľ	Rozpis rozpočtu na rok 2017	Rozpis rozpočtu na rok 2017 po úpravách k 28. 2. 2017	Skutočnosť za január a február 2017	% plnenia 3/2
a	1	2	3	4
<b>Bežné výdavky, v tom:</b>	<b>105 187</b>	<b>105 187</b>	<b>17 870</b>	<b>16,99</b>
- mzdy	57 246	57 246	8 808	15,39
- poisťné a príspevok do poisťovni	22 361	22 361	3 448	15,42
- tovary a služby	25 082	25 082	5 427	21,64
- bežné transfery	498	498	187	37,55
<b>Kapitálové výdavky, v tom:</b>	<b>813</b>	<b>813</b>	<b>40</b>	<b>4,92</b>
- všeobecné investície	570	570	40	7,02
- výdavky na informačno-komunikačné technológie	243	243	-	-
<b>Spolu použitie správneho fondu</b>	<b>106 000</b>	<b>106 000</b>	<b>17 910</b>	<b>16,90</b>

**3.6.1 Bežné výdavky (náklady)**

Vynaložené finančné prostriedky správneho fondu súvisiace s krytím **bežných výdavkov (nákladov)** boli v sume : **17 870 tis. Eur,**

v tom:

- ústredie 8 879 tis. Eur,
- pobočky 8 991 tis. Eur.

Podiel bežných výdavkov (nákladov) v sume 17 870 tis. Eur na celkových použitých prostriedkoch správneho fondu 17 910 tis. Eur za január a február 2017 je **99,78 %**.

v tis. Eur

Ukazovateľ	Ústredie, skutočnosť za január a február 2017	Pobočky, skutočnosť za január a február 2017	Spolu skutočnosť za január a február 2017	Podiel v %
a	1	2	3	4
Bežné výdavky (náklady)	8 878	8 991	17 870	99,78
Kapitálové výdavky	40	-	40	0,22
<b>Správny fond spolu</b>	<b>8 918</b>	<b>8 991</b>	<b>17 910</b>	<b>100,00</b>

Na celkovom plnení upraveného rozpočtu správneho fondu za január a február 2017 sa podieľali **osobné náklady vo výške 12 774 tis. Eur,** z toho mzdové prostriedky, poisťné a príspevok do poisťovni podľa organizačných zložiek Sociálnej poisťovne boli :

v tis. Eur

Ukazovateľ	Rozpis rozpočtu na rok 2017	Rozpis rozpočtu na rok 2017 po úpravách k 28. 2. 2017	Skutočnosť za január a február 2017	% plnenia 3/2
a	1	2	3	4
<b>Mzdové prostriedky spolu</b>	<b>57 246</b>	<b>57 246</b>	<b>8 808</b>	<b>15,39</b>
v tom : - ústredie	21 930	21 930	3 433	15,65
- pobočky	35 316	35 316	5 375	15,22
<b>Poisťné a príspevok do poisťovni</b>	<b>22 361</b>	<b>22 361</b>	<b>3 448</b>	<b>15,42</b>
v tom : - ústredie	8 609	8 609	1 351	15,69
- pobočky	13 752	13 752	2 097	15,25

Finančné prostriedky rozpočtované na krytie výdavkov (nákladov) správneho fondu ústredia a pobočiek spolu v upravenom rozpise rozpočtu na tovary a služby

v celkovej sume 25 082 tis. Eur,  
 boli za január a február 2017 čerpané vo výške 5 427 tis. Eur,  
 čo je plnenie ročného rozpočtu na 21,64 %.

Finančné prostriedky rozpočtované na krytie výdavkov (nákladov) správneho fondu ústredia a pobočiek spolu v upravenom rozpise rozpočtu na bežné transfery  
 v celkovej sume 498 tis. Eur,  
 boli za január a február 2017 čerpané vo výške 187 tis. Eur,  
 čo je plnenie ročného rozpočtu na 37,55 %.

Podľa vybraných **nákladových položiek** analytického členenia bolo použitie správneho fondu:

Ukazovateľ	v tis. Eur			
	Rozpis rozpočtu na rok 2017	Rozpis rozpočtu na rok 2017 po úpravách k 28.2.2017	Skutočnosť za január a február 2017	% plnenia 3/2
a	1	2	3	4
- spotrebované nákupy	2 844	3 168	260	8,21
- služby	18 560	18 213	4 313	23,68
- osobné náklady	82 285	82 300	12 774	15,52
- dane a poplatky	258	261	14	5,36
- ostatné náklady	1 240	1 245	509	40,88

### 3.6.2. Kapitálové výdavky

Vynaložené finančné prostriedky správneho fondu súvisiace s krytím kapitálových výdavkov za január a február 2017 boli v sume 40 tis. Eur,  
 čo z upraveného rozpisu rozpočtu na rok 2017 813 tis. Eur,  
 je plnenie na 4,92 %.

V kategórii kapitálových výdavkov boli čerpané finančné prostriedky:

- na položke prípravná a projektová dokumentácia vo výške 4 tis. Eur,  
 - na položke realizácia stavieb a ich technické zhodnotenie vo výške 36 tis. Eur.

## 4. Výdavky na dávky, ktoré hradí štát

Na výplatu dávok, ktoré uhrádza štát podľa § 168a a § 285 písm. a) až m) a písm. o) zákona o sociálnom poistení, poukázalo MPSVR SR Sociálnej poisťovni v hodnotenom období finančné prostriedky v sume 13 636 tis. Eur.  
 Tieto dávky boli vyplatené v sume 14 356 tis. Eur,  
 čo zo schváleného rozpočtu MPSVR SR na rok 2017 v sume 81 070 tis. Eur  
 predstavuje plnenie na 17,71 %.

Z rozdielu príjmov a výdavkov v hodnotenom období vyplýva pohľadávka Sociálnej poisťovne voči MPSVR SR v sume 720 tis. Eur. V zmysle Zmluvy o poukazovaní rozpočtových prostriedkov, ktoré poskytuje štát na úhradu nákladov na plnenia podľa § 168a a § 285 ods.1, písm. a) až m) a písm. o) zákona o sociálnom poistení a o ich zúčtovaní bude pohľadávka vysporiadaná pri poukazovaní zálohy na nasledujúci mesiac.

Súčasťou dávok, ktoré hradí štát sú tiež výdavky na vianočný príspevok a náklady spojené s jeho výplatou, ktoré boli v hodnotenom období vyplatené v sume 766 tis. Eur a výdavky na príplatok k dôchodku politickým väzňom a náklady spojené s jeho výplatou, ktoré predstavovali sumu 336 tis. Eur.

Od 1. júla 2015 sú súčasťou dávok, ktoré hradí štát, výdavky na zvýšenie dôchodku na sumu minimálneho dôchodku. Podľa § 82b zákona č.140/2015 zo 16. júna 2015, ktorým sa mení a dopĺňa



zákon č. 461/2003 Z. z. v znení neskorších predpisov a ktorým sa menia a dopĺňajú niektoré zákony, na zvýšenie sumy starobného a sumy invalidného dôchodku vyplácaného po dovŕšení dôchodkového veku na sumu minimálneho dôchodku vyplatila Sociálna poisťovňa v hodnotenom období 2 935 tis. Eur.

Výplata dôchodkov na sumu minimálneho dôchodku sa k 28. februáru 2017 realizuje 50 310 dôchodcom, z toho 332 dôchodcom do zabezpečenia pravidelnej mesačnej výplaty a 49 978 dôchodcom v pravidelnej mesačnej výplate.

Od 1. januára 2016 sú súčasťou dávok, ktoré hradí štát, výdavky na:

- vyrovnávací príplatok podľa § 168a zákona o sociálnom poistení (v zmysle § 69b až § 69d zákona č.140/2015 zo 16. júna 2015, ktorým sa mení a dopĺňa zákon č. 461/2003 Z. z. v znení neskorších predpisov a ktorým sa menia a dopĺňajú niektoré zákony). Výdavky predstavovali sumu 143 tis. Eur.
- príspevok športovému reprezentantovi a úhrada výdavkov spojených s jeho výplatou podľa § 285 ods.1, písm. o) a § 285 ods. 2 zákona o sociálnom poistení (v zmysle zákona č.112/2015 zo 14. mája 2015, ktorým sa mení a dopĺňa zákon č. 461/2003 Z. z. v znení neskorších predpisov a ktorým sa menia a dopĺňajú niektoré zákony). Výdavky na príspevok a náklady spojené s jeho výplatou boli v hodnotenom období vyplatené v sume 13 tis. Eur.

Na výplatu dávky príspevok účastníkom národného boja za oslobodenie a vdovám a vdovcom po týchto osobách (ďalej len „príspevok“) podľa § 285 ods.1, písm. n) zákona o sociálnom poistení poukazuje Sociálnej poisťovni finančné prostriedky Ministerstvo obrany Slovenskej republiky (MO SR).

Výdavky na príspevok a na úhradu výdavkov spojených s jeho výplatou boli v hodnotenom období vyčíslené v sume 141 tis. Eur. Záväzok MO SR voči Sociálnej poisťovni v tejto sume 141 tis. Eur bude vyrovnaný v nasledujúcom období.

## 5. Záver

Z porovnania skutočných príjmov a výdavkov Sociálnej poisťovne k 28. februáru 2017 vyplývajú bilančné rozdiely v hospodárení Sociálnej poisťovne podľa jednotlivých fondov:

v tis. Eur				
Fond	Bilančný rozdiel v bežnom roku	Prevod zostatku z roku 2016	Riešenie deficitu v dôchodkovom poistení	Bilančný rozdiel k 28. 2. 2017
a	1	2	3	4
Základný fond nemocenského poistenia	4 259	55 810	0	60 069
Základný fond starobného poistenia	-302 165	215 752	200 000	113 587
Základný fond invalidného poistenia	54 258	151 708	-100 000	105 966
<i>Dôchodkové poistenie spolu</i>	<i>-247 907</i>	<i>367 460</i>	<i>100 000</i>	<i>219 553</i>
Základný fond úrazového poistenia	19 265	21 835	0	41 100
Základný fond garančného poistenia	4 987	8 327	0	13 314
Základný fond poistenia v nezamestnanosti	33 250	33 701	0	66 951
Rezervný fond solidarity	164 567	10 285	-100 000	74 852
Správny fond	8 665	31 690	0	40 355
Spolu	-12 914	529 108	0	516 194

Hospodárenie Sociálnej poisťovne za január a február 2017 skončilo s bilančným rozdielom 516 194 tis. Eur, čo je o 12 918 tis. Eur viac, ako sa predpokladalo v časovom rozpise.

x x x

**Informácia o príspevkoch na SDS v mesiacoch január a február 2017**

Sociálna poisťovňa vybrala príspevky na SDS vo výške čo je 17,94 % v roku 2017 predpokladanej sumy	91 690 tis. Eur, 511 090 tis. Eur.
DSS boli za EAO postúpené príspevky na SDS v sume čo je 18,37 % v roku 2017 predpokladanej sumy	<b>88 293 tis. Eur,</b> 480 706 tis. Eur.
V tom príspevky na SDS za:	
- zamestnancov	83 938 tis. Eur,
- SZČO	4 260 tis. Eur,
- DPO	95 tis. Eur.
Príspevky na SDS, ktoré nezaplatil zamestnávateľ za zamestnanca do 60 dní odo dňa ich splatnosti a Sociálna poisťovňa je povinná ich uhradiť zo základného fondu garančného poistenia DSS (sú výdavkom základného fondu garančného poistenia), boli postúpené v sume	<b>2 141 tis. Eur,</b> 10 519 tis. Eur.
čo je 20,35 % v roku 2017 predpokladanej sumy	
Príspevky na SDS za sporiteľov štátu boli postúpené v sume čo je 10,84 % v roku 2017 predpokladanej sumy	<b>3 134 tis. Eur,</b> 28 907 tis. Eur.
Sociálna poisťovňa postúpila príspevky na SDS za sporiteľov, ktorí sa stali poberateľmi úrazovej renty v sume	<b>34 tis. Eur,</b>
čo je 17,00 % v roku 2017 predpokladanej sumy	200 tis. Eur.
Zo správneho fondu bolo za hodnotené obdobie zaplatené penále (vrátane vrátených penále) v sume 3 tis. Eur.	

V hodnotenom období boli postúpené príspevky na SDS v celkovej sume **93 605 tis Eur**, čo je v porovnaní s rovnakým obdobím minulého roka (78 647 tis. Eur) viac o 14 958 tis. Eur.

K 28. februáru 2017 evidovala Sociálna poisťovňa 1 381 226 sporiteľov, čo je od začiatku tohto roka prírastok 5 456 sporiteľov. Prehľad o štruktúre sporiteľov:

1.	zamestnanci	964 362
2.	SZČO	98 814
3.	dobrovoľne dôchodkovo poistené osoby	2 440
4.	sporitelia, za ktorých platí príspevky na SDS štát	97 442
	v tom:	
	a) osoba starajúca sa o dieťa do 6 rokov veku	79 841
	b) osoba, ktorá sa stará o dieťa s nepriaznivým zdravotným stavom do 18 rokov veku	1 082
	c) osoba poberajúca peňažný príspevok za opatrovanie	4 913
	d) osoba, ktorá vykonávajúca osobnú asistenciu fyzickej osoby s ťažkým zdravotným postihnutím	226
	e) osoba, ktorej sa poskytuje materské	11 380
	f) vojak dobrovoľnej vojenskej prípravy, ak nie je dôchodkovo poistený	0
5.	sporitelia, za ktorých platí príspevky na SDS Sociálna poisťovňa	985
6.	bez účasti na SDS	217 183

Od roku 2005 do 28. februára 2017 evidovala Sociálna poisťovňa 306 153 žiadostí o prestup do inej DSS. Z nich bolo realizovaných 260 253 prestupov. Od začiatku tohto roka bolo zrealizovaných 2 975 prestupov.

**Očakávané výsledky hospodárenia Sociálnej poisťovne v roku 2017**

Sociálna poisťovňa v očakávanej skutočnosti roka 2017 zohľadňuje skutočné výsledky hospodárenia Sociálnej poisťovne v roku 2016, skutočné výsledky hospodárenia Sociálnej poisťovne za január a február 2017 a predpoklad ich vývoja do konca roka 2017, vplyv makroekonomických ukazovateľov zverejnených IFP MF SR 6. februára 2017.

**Príjmy Sociálnej poisťovne sa v roku 2017 očakávajú:**

Ukazovateľ	Rok 2017		Rozdiel 2-1
	Schválený rozpočet	Očakávaná skutočnosť	
a	1	2	3
Zdroje celkom	8 188 681	8 247 102	58 421
v tom:			
prevod z minulých rokov	542 415	529 108	-13 307
príjmy v bežnom roku	7 646 266	7 717 994	71 728
v tom:			
a) príjmy z bežného poistného od ekonomicky aktívneho obyvateľstva (EAO)	6 691 528	6 773 287	81 759
b) príjmy z poistného od štátu	196 008	206 663	10 655
c) príjmy od Sociálnej poisťovne	2 500	2 479	-21
d) príjmy zo sankcií	16 493	16 493	0
e) príjmy z dlžného poistného	211 793	196 538	-15 255
f) ostatné príjmy	516 757	516 977	220
<i>z toho príjmy zo štátneho rozpočtu SR (ŠR SR)</i>	<i>501 059</i>	<i>501 059</i>	<i>0</i>
g) príspevky na starobné dôchodkové sporenie (SDS) zaplatené zamestnávateľom po uplynutí 60 dní	9 885	4 240	-5 645
h) príjmy správneho fondu z príspevkov na SDS (EAO)	1 230	1 259	29
i) príjmy správneho fondu z príspevkov na SDS (štát)	72	58	-14

V roku 2017 sa očakáva vyššie plnenie rozpočtu príjmov z bežného poistného od EAO o 81 759 tis. Eur. Príjmy z dlžného poistného sa očakávajú nižšie o 15 255 tis. Eur (zapracovaný aj dopad realizácie správneho výkonu v Sociálnej poisťovni v roku 2017).

Výber od EAO vrátane príspevkov na SDS, dlžného poistného a sankcií a príspevkov na SDS zaplatených zamestnávateľom po uplynutí 60 dní sa v roku 2017 očakáva o 78 197 tis. Eur vyšší, ako bolo rozpočtované.

V očakávanej skutočnosti ostatných príjmov je v základnom fonde starobného poistenia zapracovaný transfer finančných prostriedkov zo ŠR SR v sume 501 059 tis. Eur na riešenie deficitu vzniknutého dôsledkom zavedenia II. piliera a ako finančná výpomoc z dôvodu platobnej neschopnosti základného fondu starobného poistenia v zmysle § 157 ods. 4 zákona o sociálnom poistení.

**Výdavky (náklady) Sociálnej poisťovne v roku 2017** sa predpokladajú:

v tis. Eur

Ukazovateľ	Rok 2017		Rozdiel 2-1
	Schválený rozpočet	Očakávaná skutočnosť	
a	1	2	3
Použitie prostriedkov celkom	7 640 731	7 720 297	79 566
v tom:			
základný fond nemocenského poistenia	535 041	543 403	8 362
základný fond starobného poistenia	5 845 743	5 845 743	0
základný fond invalidného poistenia	933 897	933 897	0
dôchodkové poistenie spolu	6 779 640	6 779 640	0
základný fond úrazového poistenia , v tom:	50 250	50 250	0
- výdavky na úrazové dávky	47 550	47 550	0
- úhrada poistného na starobné poistenie a príspevkov na SDS za poberateľov úrazovej renty	2 700	2 700	0
základný fond garančného poistenia , v tom:	16 696	14 488	-2 208
- výdavky na dávku garančného poistenia	6 177	3 888	-2 289
- úhrada príspevkov na SDS nezaplatených zamestnávateľom do základného fondu príspevkov na SDS	10 519	10 600	81
základný fond poistenia v nezamestnanosti	153 104	172 860	19 756
správny fond	106 000	159 656	53 656

V roku 2017 sa očakávajú celkovo **vyššie výdavky** (náklady) Sociálnej poisťovne o **79 566 tis. Eur** oproti schválenému rozpočtu na rok 2017.

Vyššie výdavky sa očakávajú:

- v základnom fonde nemocenského poistenia z dôvodu predpokladaného vyššieho priemerného mesačného počtu prípadov dávok (zvýšená chorobnosť v mesiaci december 2016 a začiatkom roka 2017);
- v základnom fonde poistenia v nezamestnanosti z dôvodu zvýšeného priemerného mesačného počtu poberateľov dávky;
- v správnom fonde z dôvodu zabezpečenia výkonu sociálneho poistenia v roku 2017.

Z hľadiska **celkového hospodárenia Sociálnej poisťovne** (vrátane prevodu prostriedkov z minulých rokov) je možné očakávať k 31. decembru 2017 v jednotlivých fondoch výsledky:

v tis. Eur

Fond	Bilančný rozdiel k 31.12.2017		Rozdiel 2-1
	Schválený rozpočet	Očakávaná skutočnosť	
a	1	2	3
Základný fond nemocenského poistenia	30 000	35 000	5 000
Základný fond starobného poistenia	253 605	248 141	-5 464
Základný fond invalidného poistenia	171 603	202 696	31 093
Základný fond úrazového poistenia	3 000	3 000	0
Základný fond garančného poistenia	3 000	3 000	0
Základný fond poistenia v nezamestnanosti	20 000	20 000	0
Rezervný fond solidarity	0	0	0
Správny fond	66 742	14 968	-51 774
Spolu	547 950	526 805	-21 145

**Hospodárenie Sociálnej poisťovne v roku 2017 by malo skončiť bilančným rozdielom 526 805 tis. Eur.**

x x x

Sociálna poisťovňa očakáva, že **v roku 2017 postúpi príspevky na SDS do DSS v sume 531 916 tis. Eur.**