



SOCIÁLNA POISŤOVŇA

Materiál predkladaný na 2/16 zasadnutie
Dozornej rady Sociálnej poisťovne
konané dňa 3. mája 2016

6

SPRÁVA O HOSPODÁRENÍ SOCIÁLNEJ POISŤOVNE ZA JANUÁR AŽ MAREC 2016

Dôvod predloženia:

plnenie uznesenia DR SP
č. 13/16/I./2. z 31.1.2006

Materiál obsahuje:

1. Návrh uznesenia Dozornej rady Sociálnej poisťovne
2. Predkladaciu správu
3. Správu o hospodárení Sociálnej poisťovne za január až marec 2016

Materiál predkladá:

Ing. Dušan Muňko
generálny riaditeľ Sociálnej poisťovne

Návrh uznesenia
Dozornej rady Sociálnej poisťovne

Dozorná rada Sociálnej poisťovne

berie na vedomie

správu o hospodárení Sociálnej poisťovne za január až marec 2016.

Predkladacia správa

Správa o hospodárení Sociálnej poisťovne za január až marec 2016 sa predkladá na 2/16 zasadnutie Dozornej rady Sociálnej poisťovne v nadväznosti na plnenie uznesenia Dozornej rady Sociálnej poisťovne č. 13/16/I./2. z 31. 1. 2006.

Správa o hospodárení Sociálnej poisťovne za január až marec 2016

Návrh rozpočtu Sociálnej poisťovne na rok 2016 schválila Národná rada Slovenskej republiky (NR SR) uznesením č. 2125 z 20. novembra 2015.

Schválený rozpočet Sociálnej poisťovne na rok 2016 (ďalej len „schválený rozpočet na rok 2016“) je zostavený v podmienkach zákona č. 461/2003 Z. z. o sociálnom poistení v znení neskorších predpisov (ďalej len „zákon o sociálnom poistení“) účinných k termínu jeho spracovania a bol v ňom zároveň premietnutý finančný dopad vládneho návrhu zákona, ktorým sa mení a dopĺňa zákon o sociálnom poistení (zvýšenie sumy materského v súvislosti so zvýšením vymeriavacieho základu určeného pre výpočet dávky materské zo 65 % na 70 % denného vymeriavacieho základu s účinnosťou od 1. januára 2016 – schválené v NR SR zákonom č. 407/2015 Z. z. z 25. novembra 2015).

Schválený rozpočet na rok 2016 rešpektuje príslušné ustanovenia zákona č. 523/2004 Z. z. o rozpočtových pravidlách verejnej správy a o zmene a doplnení niektorých zákonov v znení neskorších predpisov a ďalšie predpisy a dokumenty, makroekonomické prognózy Inštitútu finančnej politiky Ministerstva financií SR (IFP MF SR) zverejnené 21. septembra 2015 a MF SR navrhovanú výšku príjmov a výdavkov.

Do príjmov Sociálnej poisťovne na rok 2016 bol zapracovaný transfer zo štátneho rozpočtu Slovenskej republiky (ŠR SR) v sume 634 988 tis. Eur. Výška transferu zohľadňuje nevyhnutnú technickú rezervu finančných prostriedkov potrebnú pre zachovanie platobnej schopnosti Sociálnej poisťovne v zmysle § 157 ods. 4 zákona o sociálnom poistení.

Sociálna poisťovňa v schválenom rozpočte na rok 2016 zapracovala valorizáciu od 1. januára 2016:

- dôchodkových dávok pevnou sumou vo výške 31 185 tis. Eur;
- úrazových dávok o 0,46 % vo výške 136 tis. Eur.

Pri tvorbe správneho fondu sa vychádzalo zo zákonom stanovenej tvorby správneho fondu najviac vo výške 2,4 % z príjmov z poistného, 0,25 % z príspevkov na starobné dôchodkové sporenie (SDS) a ďalších ustanovených príjmov v § 168 ods. 2 zákona o sociálnom poistení. Schválený rozpočet výdavkov (nákladov) správneho fondu na rok 2016 vychádza z úloh inštitúcie definovaných predovšetkým v Strategických zámeroch činnosti Sociálnej poisťovne a v ďalších vnútorných dokumentoch.

Nadväzne na schválenie rozpočtu na rok 2016 v NR SR vykonala sekcia ekonomiky v súlade s článkom 5 Pravidiel financovania a hospodárenia Sociálnej poisťovne rozpis rozpočtu Sociálnej poisťovne na rok 2016 podľa rozpočtovej klasifikácie, podľa období a podľa organizačných zložiek Sociálnej poisťovne. Rozpis rozpočtu Sociálnej poisťovne na rok 2016 schválil generálny riaditeľ Sociálnej poisťovne v mesiaci január 2016.

Príjmy Sociálnej poisťovne v mesiacoch január až marec 2016 (bez prevodu z minulých rokov) dosiahli výšku 1 588 133 tis. Eur, čo je 22,08 %-né plnenie schváleného rozpočtu na rok 2016 a 104,16 %-né plnenie časového rozpisu rozpočtu na január až marec 2016 (ďalej len „časový rozpis“).

Zdroje Sociálnej poisťovne, vrátane prevodu prostriedkov z minulého roka (v súlade s návrhom účtovnej závierky Sociálnej poisťovne za rok 2015), v hodnotenom období predstavovali 2 291 329 tis. Eur.

Výdavky (náklady) Sociálnej poisťovne v mesiacoch január až marec 2016 dosiahli výšku 1 735 165 tis. Eur, čo je 23,75 %-né plnenie schváleného rozpočtu na rok 2016 a 98,78 %-né plnenie časového rozpisu.

Z porovnania príjmov a výdavkov vyplýva bilančný rozdiel v bežnom roku v sume -147 032 tis. Eur. Hospodárenie Sociálnej poisťovne k 31. marcu 2016 (vrátane prevodu z minulých rokov) skončilo bilančným rozdielom 556 164 tis. Eur.

Dôchodkovým správcovským spoločnostiam (DSS) boli postúpené príspevky na SDS vrátane penále vo výške 119 022 tis. Eur.

Prehľad o vývoji príjmov, výdavkov a počtoch zamestnancov Sociálnej poisťovne k 31. marcu 2016 sú v prílohách – ústredie Sociálnej poisťovne, pobočky Sociálnej poisťovne a zamestnanci Sociálnej poisťovne.

1. Príjmy Sociálnej poisťovne, t.j. finančné prostriedky z poistného, pokút a penále a ostatné príjmy, vrátane finančných prostriedkov zo ŠR SR, v mesiacoch január až marec 2016 predstavovali **1 588 133 tis. Eur**, čo je 22,08 %-né plnenie schváleného rozpočtu na rok 2016 v sume 7 194 199 tis. Eur a 104,16 %-né plnenie časového rozpisu vo výške 1 524 665 tis. Eur.

Štruktúra skutočných príjmov Sociálnej poisťovne a ich porovnanie s časovým rozpisom:

v tis. Eur						
Ukazovateľ	Schválený rozpočet na rok 2016	Časový rozpis	Skutočnosť k 31. 3. 2016	% plnenia 3/1	% plnenia 3/2	Rozdiel 3-2
a	1	2	3	4	5	6
Príjmy celkom	7 194 199	1 524 665	1 588 133	22,08	104,16	63 468
v tom:						
príjmy z bežného poistného od ekonomicky aktívneho obyvateľstva (EAO)	6 084 443	1 404 034	1 464 882	24,08	104,33	60 848
príjmy z dlžného poistného	221 980	61 794	60 591	27,30	98,05	-1 203
príjmy zo sankcií	19 208	5 389	3 873	20,16	71,87	-1 516
príjmy z poistného od štátu vrátane 0,25 % z príspevkov na SDS	204 089	46 550	52 740	25,84	113,30	6 190
príjmy od Sociálnej poisťovne	2 500	575	686	27,44	119,30	111
ostatné príjmy	650 859	3 734	3 758	0,58	100,64	24
z toho príjmy zo ŠR	634 988	0	0	0,00	0,00	0
príspevky na SDS zaplatené zamestnávateľom po uplynutí 60 dní	10 063	2 322	1 319	13,11	56,80	-1 003
príjmy správneho fondu z príspevkov na SDS (EAO)	1 057	267	284	26,87	106,37	17

V absolútnom vyjadrení je plnenie príjmov celkom oproti časovému rozpisu vyššie o 63 468 tis. Eur. Plnenie príjmov od EAO z bežného poistného je, v porovnaní s časovým rozpisom, **vyššie o 60 848 tis. Eur.** Plnenie príjmov z dlžného poistného je v porovnaní s časovým rozpisom **nižšie o 1 203 tis. Eur.**

Sociálnej poisťovni nebol v hodnotenom období poskytnutý transfer finančných prostriedkov zo ŠR SR, ktorý je určený na krytie deficitu vzniknutého v dôsledku zavedenia II. piliera a ako finančná výpomoc z dôvodu platobnej neschopnosti základného fondu starobného poistenia v zmysle § 157 ods. 4 zákona o sociálnom poistení.

V príjmoch od EAO sú zahrnuté príjmy z poistného od zamestnancov, zamestnávateľov, samostatne zárobkovo činných osôb a dobrovoľne poistených osôb.

Podľa jednotlivých druhov poistenia boli príjmy z bežného poistného od EAO v mesiacoch január až marec 2016:

v tis. Eur

Príjmy z bežného poistného od EAO	Časový rozpis	Skutočnosť k 31. 3. 2016	Rozdiel 2-1	% plnenia 2/1
a	1	2	3	4
Nemocenské poistenie	122 090	131 819	9 729	107,97
Starobné poistenie	698 571	718 770	20 199	102,89
Invalidné poistenie	252 091	266 006	13 915	105,52
Úrazové poistenie	35 322	36 927	1 605	104,54
Garančné poistenie	8 812	8 818	6	100,07
Poistenie v nezamestnanosti	76 997	82 836	5 839	107,58
Rezervný fond solidarity	210 151	219 706	9 555	104,55
Spolu	1 404 034	1 464 882	60 848	104,33

Počty SZČO platiacich v mesiacoch január až marec 2016 na sociálne poistenie z minimálneho vymeriavacieho základu v triedení podľa jednotlivých druhov poistenia sú:

Fond	počet samostatne zárobkovo činných osôb	%-ny podiel z celkového počtu samostatne zárobkovo činných osôb
Základný fond nemocenského poistenia	136 787	73,08
Základný fond starobného poistenia	136 787	73,08
Základný fond invalidného poistenia	128 568	73,35
Rezervný fond solidarity	136 813	73,07

Ukazovateľ úspešnosti výberu poistného a príspevkov na SDS (ďalej len "úspešnosť výberu poistného") vyjadruje platobnú disciplínu odvádzateľov (právnických a fyzických osôb) voči Sociálnej poisťovni, ako aj úroveň vzájomnej komunikácie odvádzateľov poistného a pobočiek Sociálnej poisťovne (ďalej len „pobočky“), vrátane kvality práce pobočiek s pohľadávkami súvisiacimi s nezaplateným poistným. **Ukazovateľ úspešnosti výberu poistného** je stanovený ako pomer uhradeného predpísaného poistného a príspevkov na SDS, pokút a penále a ich predpisu. V mesiacoch január až marec 2016 je jeho hodnota **97,04 %**.

1.1. Poistné štátu (vrátane príjmov správneho fondu vo výške 0,25 % z príspevkov na SDS za sporiteľov štátu) bolo vo výške **52 740 tis. Eur**, čo je 25,84 %-né plnenie schváleného rozpočtu na rok 2016 vo výške 204 089 tis. Eur a 113,30 %-né plnenie časového rozpisu vo výške 46 550 tis. Eur.

Plnenie rozpočtu v tis. Eur:

Príjmy	Časový rozpis	Skutočnosť k 31. 3. 2016	Rozdiel 2-1	% plnenia 2/1
a	1	2	3	4
Starobné poistenie	29 980	34 962	4 982	116,62
Invalidné poistenie	12 415	13 369	954	107,68
Rezervný fond solidarity	4 137	4 398	261	106,31
Príjmy správneho fondu z príspevkov na SDS za poistencov štátu	18	11	-7	61,11
Spolu	46 550	52 740	6 190	113,30

Príjmy z poistného plateného štátom predstavujú finančné prostriedky, ktoré v hodnotenom období poukázalo MPSVR SR, znížené o príspevky na SDS, ktoré Sociálna poisťovňa poukázala na príslušné účty DSS.

1.2. Sociálna poisťovňa zaplatila poistné v sume **686 tis. Eur**, čo je 27,44 % - né plnenie schváleného rozpočtu na rok 2016 v sume 2 500 tis. Eur a 119,30 % - né plnenie časového rozpisu v sume 575 tis. Eur.

Uvedená suma predstavuje poistné uhradené zo základného fondu úrazového poistenia do základného fondu starobného poistenia.

1.3. Ostatné príjmy (vrátane prostriedkov zo ŠR SR) dosiahli výšku **3 758 tis. Eur**, čo je 0,58 %-né plnenie schváleného rozpočtu na rok 2016 vo výške 650 859 tis. Eur a 100,64 %-né plnenie časového rozpisu vo výške 3 734 tis. Eur.

Nízke plnenie ostatných príjmov schváleného rozpočtu na rok 2016 je spôsobené tým, že v mesiacoch január až marec 2016 nebol Sociálnej poisťovni poskytnutý transfer finančných prostriedkov zo ŠR SR.

Na celkovej výške ostatných príjmov sa podieľajú:

➤ príjmy z úrokov na bežných účtoch a termínovaných vkladoch	163 tis. Eur,
➤ príjmy z majetku Sociálnej poisťovne (najmä z prenájmu)	416 tis. Eur,
➤ príjmy z úhrad preplatiek na dávkach a regresných náhrad	1 476 tis. Eur,
➤ príjmy z úhrad preplatiek na zaniknutých dôchodkoch	90 tis. Eur,
➤ príjmy z úhrad poistného bez právneho titulu	99 tis. Eur,
➤ príjmy z pokút za porušovanie povinností	59 tis. Eur
➤ príjmy z refundácií dávok v nezamestnanosti zo zahraničia	1 332 tis. Eur
➤ iné	123 tis. Eur.

Ostatné príjmy boli pripisované do jednotlivých fondov podľa vecnej príslušnosti. Úroky z bežných účtov pobočiek sa rozdelili do fondov percentuálne, zodpovedajúc podielu príjmov konkrétneho základného fondu a rezervného fondu solidarity na celkových príjmoch z poistného.

1.4. Tvorba fondov

Z príjmov poistného, pokút, penále a ostatných príjmov v mesiacoch január až marec 2016 boli vytvorené jednotlivé fondy:

v tis. Eur

Fond	Tvorba fondu v bežnom roku	Prevod zostatku z roku 2015	Tvorba fondu celkom
Základný fond nemocenského poistenia	134 599	52 250	186 849
Základný fond starobného poistenia	771 669	369 689	1 141 358
Základný fond invalidného poistenia	283 935	167 754	451 689
Základný fond úrazového poistenia	37 365	19 657	57 022
Základný fond garančného poistenia	10 284	6 517	16 801
Základný fond poistenia v nezamestnanosti	85 179	36 720	121 899
Rezervný fond solidarity	227 912	12 409	240 321
Správny fond	37 190	38 200	75 390
Spolu	1 588 133	703 196	2 291 329

2. Pohľadávky

Pohľadávky podľa § 148 zákona o sociálnom poistení (ďalej len „pohľadávky“) evidované Sociálnou poisťovňou k 31. marcu 2016 dosiahli výšku 750 510 tis. Eur a oproti stavu k 31. decembru 2015 vzrástli o 47 813 tis. Eur (6,8 %). Podiel pohľadávok predpísaných na základe právoplatného rozhodnutia k 31. marcu 2016 predstavoval 88,2 % z celkových pohľadávok. Z celkového stavu pohľadávok predstavujú pohľadávky na poistnom na základe rozhodnutia 480 703 tis. Eur (64,1 %) a pohľadávky na penále 160 366 tis. Eur (21,4 %), nepredpísané pohľadávky 88 786 tis. Eur (11,8 %) a ostatné pohľadávky 20 655 tis. Eur (2,7 %). V rámci uvedených pohľadávok Sociálna poisťovňa eviduje k 31. marcu 2016 pohľadávky z roku 1993 (pohľadávky štátu) v celkovom objeme 803 tis. Eur (0,11 % z celkového objemu pohľadávok) a pohľadávky zo zúčtovania poistného z roku 1994 na zdravotnom fonde v celkovom objeme 76 tis. Eur (0,01 %). Vývoj pohľadávok Sociálnej poisťovne podľa druhov a podľa fondov mesačne v roku 2016 je uvedený v prílohe.

Podľa stavu vymáhaných pohľadávok Sociálnej poisťovne bolo k 31. marcu 2016 z predpísaných pohľadávok uplatnených niektorým zo sledovaných spôsobov vymáhania 57,9 %. To predstavuje celkovú uplatnenú sumu 434 446 tis. Eur. Podľa spôsobov vymáhania najväčší objem pohľadávok je uplatnený v exekučnom konaní (308 978 tis. Eur, čo predstavuje 41,2 % z celkových pohľadávok). Nevymáhané pohľadávky voči zdravotníckym zariadeniam eviduje Sociálna poisťovňa v objeme 167 838 tis. Eur (22,4 %, poistné + penále), pohľadávky po ukončení vymáhania v objeme 36 715 tis. Eur (4,9 %) a pohľadávky pred začatím vymáhania v objeme 22 726 tis. Eur (3,0 %). Štruktúra pohľadávok Sociálnej poisťovne podľa najvýznamnejších spôsobov vymáhania v tis. Eur je uvedená v prílohe.

Sociálna poisťovňa od začiatku roka 2016 podala *návrhy na vykonanie exekúcie* v celkovom objeme 12 096 tis. Eur. Z toho v mesiaci marec v objeme 4 397 tis. Eur. Týmto spôsobom bolo od začiatku roka 2016 vymáhaných spolu 9 459 rozhodnutí. Podrobnejší prehľad je uvedený v prílohe.

Prehľad pohľadávok vymáhaných prostredníctvom *mandátnej správy* spoločnosťou General Factoring a. s. je uvedený v prílohách. Sociálna poisťovňa previedla do mandátnej správy od 1. januára 2016 do 31. marca 2016 spolu 52 104 pohľadávok v sume 24 096 tis. Eur. Od 1. januára 2016 do 31. marca 2016 boli

akceptované úhrady v objeme 4 599 tis. Eur viažuce sa ku všetkým zoznamom pohľadávok prevedených do mandátnej správy do 31. marca 2016.

V mesiaci apríl 2016 Sociálna poisťovňa odoslala upozornenia na aktuálny nedoplatok na poisťnom za mesiac marec 2016 formou SMS a emailov pre zárobkovo činné osoby za všetky pobočky. Odoslala 17 652 a doručila 15 565 SMS správ a emailov, ktoré upomínali na dlžné poistné vo výške 2 223 757,91 Eur. Príjem za obdobie marec 2016 je v sume 236 695,73 Eur. Vo vzťahu k tejto čiastke ide o 10,64 % úspešnosť.

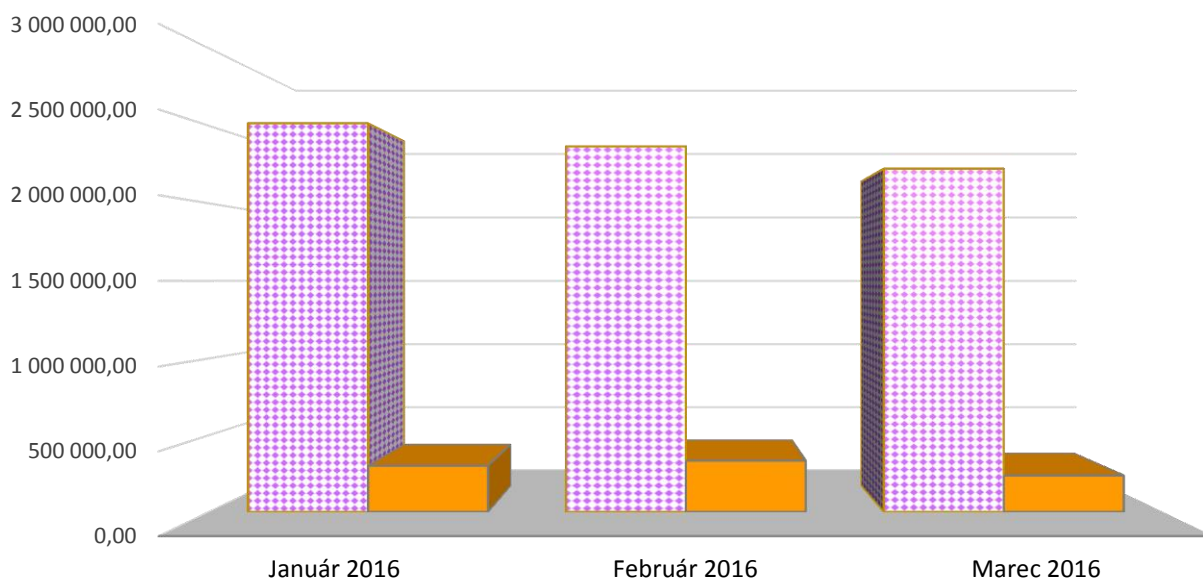
V porovnaní s marcom 2015 bolo doručených o 3 835 SMS a emailov menej, v dlžnej sume nižšej o 354 101,87 Eur a nižšej úspešnosti použitých úhrad o 2,76 %.

Počet všetkých odoslaných SMS správ a emailov za obdobie január až marec 2016 bol 58 994, z toho ich bolo doručených 52 317, ktoré upomínali na dlžné poistné vo výške 7 108 565,84 Eur. Použité úhrady za obdobie január až marec 2016 vo výške 872 142,47 Eur predstavujú voči dlžnému poistnému 12,27 % úspešnosť.

Vývoj v jednotlivých mesiacoch bol:

Obdobie	Počet odoslaných SMS a e-mailov	Objem poistného, viažuceho sa k odoslaným SMS správam a e-mailom v Eur	Uhradené poistné na základe upozornenia formou SMS správ a e-mailu v Eur
Január 2016	22 152	2 516 950,80	301 456,26
Február 2016	19 190	2 367 857,13	333 990,48
Marec 2016	17 652	2 223 757,91	236 695,73

Vyhodnotenie kampaní za všetky pobočky



- ▣ Objem poistného, viažuceho sa k odoslaným SMS správam a e-mailom v Eur
- ▣ Uhradené poistné na základe upozornenia formou SMS správ a e-mailu v Eur

Od 1. januára 2016 do 31. marca 2016 vydala Sociálna poisťovňa spolu 205 rozhodnutí o *povolení splátok dlžných súm* v celkovom objeme 790 tis. Eur. Z toho k úspešnému ukončeniu splátkového kalendára (100 % úhrada) došlo v 7 prípadoch s uhradenou sumou 6 tis. Eur. K zrušeniu splátkových kalendárov z dôvodov ich nedodržania došlo v 10 prípadoch na celkovú sumu 28 tis. Eur. Ku dňu zrušenia rozhodnutia bolo uhradené zo sumy povolenej na splácanie v zmysle schváleného splátkového kalendára 8 tis. Eur. Naďalej aktívnych splátkových kalendárov bolo 188 na celkový objem pohľadávok 756 tis. Eur. Z nich bolo od 1. januára 2016 do 31. marca 2016 uhradených 58 tis. Eur. Prehľad vývoja povolení splátok dlžných súm v roku 2016 je uvedený v prílohe.

Celkový objem pohľadávok na neuhradenom poistnom (ďalej len "pohľadávka") Sociálnej poisťovne evidovaných voči *sledovaným zdravotníckym zariadeniam v pôsobnosti MZ SR a transformovaným zdravotníckym zariadeniam* dosiahol k 31. marcu 2016 sumu 164 203 tis. Eur. Objem pohľadávok evidovaný k 31. marcu 2016 v porovnaní s objemom pohľadávok k 31. decembru 2015 zaznamenal nárast o 10 609 tis. Eur. Z celkového počtu 30 zdravotníckych zariadení splácajú dlh na základe splátkového kalendára štyri zdravotnícke zariadenia, na základe dohody o dobrovoľných úhradách, resp. uznaniach dlhu spláca 6 zdravotníckych zariadení.

Pohľadávky voči *zdravotníckym zariadeniam v pôsobnosti MZ SR* dosiahli k 31. marcu 2016 výšku 121 594 tis. Eur, čo predstavuje 74,1 % z celkového objemu pohľadávok voči všetkým sledovaným zdravotníckym zariadeniam. V porovnaní so stavom k 31. decembru 2015 sa pohľadávky voči týmto zariadeniam zvýšili o 8 854 tis. Eur. Nárast pohľadávok z titulu neplatenia mesačných odvodov v súčasnosti evidujeme pri 7 zdravotníckych zariadeniach v pôsobnosti MZ SR a to Univerzitnej nemocnici Bratislava, Univerzitnej nemocnici L. Pasterura Košice, Detskej fakultnej nemocnici s poliklinikou Bratislava, Fakultnej nemocnici Trnava, Národnej transfúznej službe SR, Bratislava, Fakultnej nemocnici J. A. Reimana, Prešov a Psychiatrickej nemocnici P. Pinela Pezinok.

Voči *transformovaným zdravotníckym zariadeniam* eviduje Sociálna poisťovňa k 31. marcu 2016 pohľadávky vo výške 42 608 tis. Eur, čo predstavuje 25,9 % z celkového objemu pohľadávok voči všetkým sledovaným zdravotníckym zariadeniam. V porovnaní so stavom k 31. decembru 2015 sa pohľadávky voči týmto zdravotníckym zariadeniam zvýšili o 1 755 tis. Eur. Nárast pohľadávok z titulu neplatenia mesačných odvodov v súčasnosti evidujeme pri 6 transformovaných zdravotníckych zariadeniach a to Nemocnici s poliklinikou Prievidza so sídlom v Bojniciach, Nemocnici s poliklinikou v Považskej Bystrici, Kysuckej nemocnici s poliklinikou Čadca, Nemocnici s poliklinikou Myjava, Nemocnici s poliklinikou Ilava, n. o., a Sanatóriu Tatranská Kotlina, n. o

3. Výdavky (náklady) Sociálnej poisťovne

Výdavky (náklady) Sociálnej poisťovne v mesiacoch január až marec 2016:

v tis. Eur

Ukazovateľ	Schválený rozpočet na rok 2016	Časový rozpis	Skutočnosť k 31. 3. 2016	% plnenia 3/1	% plnenia 3/2	Rozdiel 3-2
a	1	2	3	4	5	6
Použitie prostriedkov celkom	7 305 749	1 756 658	1 735 165	23,75	98,78	-21 493
v tom:						
základný fond nemocenského poistenia	440 924	112 307	118 426	26,86	105,45	6 119
základný fond starobného poistenia	5 607 154	1 334 149	1 315 415	23,46	98,60	-18 734
základný fond invalidného poistenia	938 719	226 352	218 317	23,26	96,45	-8 035
základný fond úrazového poistenia	49 649	12 578	11 384	22,93	90,51	-1 194
základný fond garančného poistenia	16 177	4 305	2 779	17,18	64,55	-1 526
základný fond poistenia v nezamestnanosti	147 126	36 179	42 104	28,62	116,38	5 925
správny fond	106 000	30 788	26 740	25,23	86,85	-4 048

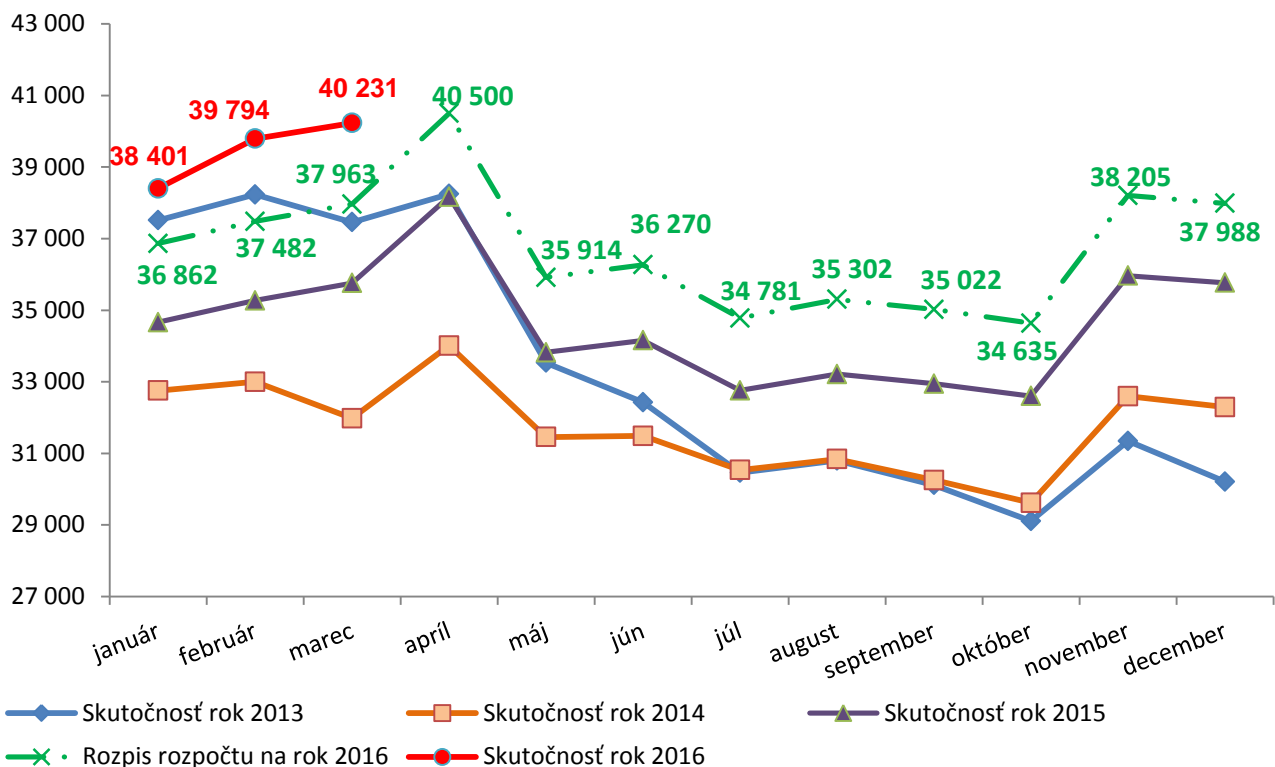
3.1. Výdavky základného fondu nemocenského poistenia 118 426 tis. Eur,
 čo je 26,86 % schváleného rozpočtu na rok 2016 vo výške 440 924 tis. Eur
 a 105,45 % časového rozpisu vo výške 112 307 tis. Eur.

V mesiacoch január až marec 2016 boli výdavky základného fondu nemocenského poistenia v členení na dávky v porovnaní s časovým rozpisom a v porovnaní s rovnakým obdobím roka 2015:

v tis. Eur

Výdavky základného fondu nemocenského poistenia	Časový rozpis	Skutočnosť január až marec		Rozdiel		% plnenia 3/1	Index v % 3/2
		2015	2016	3-1	3-2		
a	1	2	3	4	5	6	7
nemocenské	76 124	72 504	80 653	4 529	8 149	105,95	111,24
ošetrovné	3 316	3 086	3 150	-166	64	94,99	102,07
vyrovnávací dávka	24	13	12	-12	-1	50,00	92,31
materské	32 843	30 093	34 611	1 768	4 518	105,38	115,01
cudzí platby (pobočka SNV)	0	-1	0	0	1	0,00	0,00
Celkom	112 307	105 695	118 426	6 119	12 731	105,45	112,05

Vývoj výdavkov základného fondu nemocenského poistenia v jednotlivých mesiacoch v rokoch 2013 až 2016 bol (v tis. Eur):



Na výšku výdavkov na nemocenské dávky mal vplyv počet prípadov a priemerná mesačná výška dávky. Vývoj ukazovateľov bol:

➤ priemerný mesačný počet prípadov dávky

Druh dávky	Schválený rozpočet na rok 2016	Skutočnosť január až marec		Rozdiel		Index v % 3/2
		2015	2016	3-1	3-2	
a	1	2	3	4	5	6
nemocenské	109 181	117 785	117 868	8 687	83	100,07
ošetrovné	11 211	12 636	12 213	1 002	-423	96,65
vyrovnávací dávka	81	80	76	-5	-4	95,00
materské	24 240	23 989	25 418	1 178	1 429	105,96
Celkom	144 713	154 490	155 575	10 862	1 085	100,70

➤ priemerná mesačná výška dávky

v Eur

Druh dávky	Schválený rozpočet na rok 2016	Skutočnosť január až marec		Rozdiel		Index v % 3/2
		2015	2016	3-1	3-2	
a	1	2	3	4	5	6
nemocenské	223	206,7	228,9	5,9	22,2	110,74
ošetrovné	84	82,2	86,4	2,4	4,2	105,11
vyrovnávací dávka	59	55,9	52,0	-7,0	-3,9	93,02
materské	471	419,3	454,2	-16,8	34,9	108,32

3.2. Výdavky z dôchodkového poistenia

čo je 23,43 % schváleného rozpočtu na rok 2016 vo výške a 98,28 % časového rozpisu vo výške

1 533 732 tis. Eur,
6 545 873 tis. Eur,
1 560 501 tis. Eur,

Výdavky základného fondu starobného poistenia

1 315 415 tis. Eur,

čo je 23,46 % schváleného rozpočtu na rok 2016 vo výške
a 98,60 % časového rozpisu vo výške

5 607 154 tis. Eur,
1 334 149 tis. Eur,

Výdavky základného fondu invalidného poistenia

čo je 23,26 % schváleného rozpočtu na rok 2016 vo výške
a 96,45 % časového rozpisu vo výške

218 317 tis. Eur,
938 719 tis. Eur,
226 352 tis. Eur.

Čerpanie finančných prostriedkov z dôchodkového poistenia bolo nižšie o 26 769 tis. Eur oproti časovému rozpisu.

Nižšie ako rozpočtované, boli výdavky v základnom fonde starobného poistenia o 18 734 tis. Eur, najmä v dôchodkoch:

- starobných (o 11 865 tis. Eur), najmä z dôvodu nižšej priemernej výšky novopriznávaných dôchodkov ako bolo rozpočtované,
- vdovských (o 4 906 tis. Eur) z dôvodu nižšieho počtu novopriznávaných dôchodkov ako bolo rozpočtované na rok 2016.

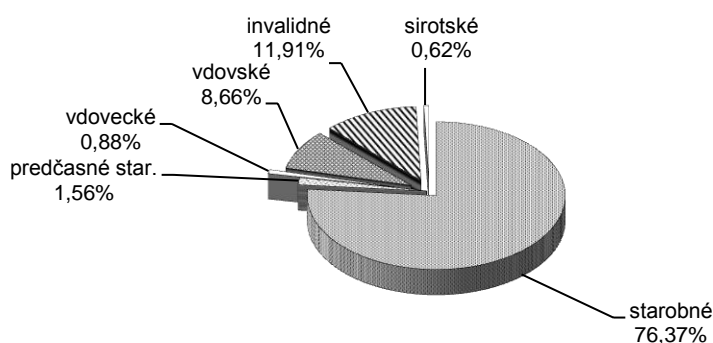
Nižšie ako rozpočtované, boli aj výdavky v základnom fonde invalidného poistenia o 8 035 tis. Eur, najmä v dôchodkoch:

- invalidných (o 5 942 tis. Eur), z dôvodu nižšieho počtu novopriznávaných dôchodkov a vyššieho počtu zaniknutých dôchodkov ako bolo rozpočtované,
- vdovských (o 1 776 tis. Eur) z dôvodu nižšieho počtu a nižšej priemernej výšky novopriznávaných dôchodkov ako bolo rozpočtované na rok 2016.

Sociálna poisťovňa od začiatku roka 2016 prijíma žiadosti a opätovne priznáva pozostalostné dôchodky tým vdovám a vdovcom, ktorí ovdoveli pred 1. januárom 2004. K 31. marcu 2016 vyplatila Sociálna poisťovňa tieto pozostalostné dôchodky 666 dôchodcom v sume 245 tis. Eur vrátane doplatkov.

Výška výdavkov na dôchodkové dávky v hodnotenom období zahŕňa aj zvýšenie dôchodkov od 1. januára 2016 v zmysle § 82 zákona o sociálnom poistení pevnou sumou vo výške 8 508 tis. Eur, v ktorej sa zvýšenie od prvého dňa v mesiaci prejavilo v sume 941 tis. Eur. Zvýšenie na jeden dôchodok predstavovalo 1,51 Eur (na starobný dôchodok 1,82 Eur, predčasný starobný dôchodok 1,88 Eur a na invalidný dôchodok 1,30 Eur).

Podiel jednotlivých dôchodkových dávok na celkových výdavkoch v percentuálnom vyjadrení je znázornený v grafe:



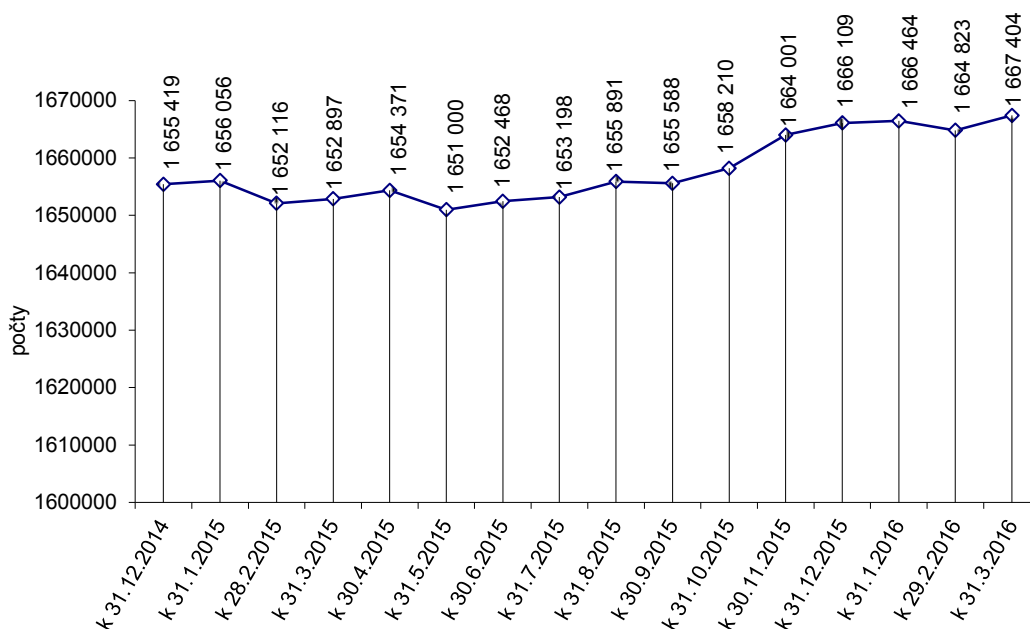
V porovnaní so stavom k 31. decembru 2015 sa v hodnotenom období zvýšil počet vyplácaných dôchodkov o 1 295. Najväčší nárast bol zaznamenaný v prípade

starobných dôchodkov (o 2 825). Najväčší pokles bol zaznamenaný v prípade vdovských dôchodkov (o 2 141).

Prehľad o počte vyplácaných dôchodkov podľa druhu dôchodku k 31. marcu 2016, v porovnaní so stavom k 31. marcu 2015 a k 31. decembru 2015 je v tabuľke:

Druh dôchodku	Stav k			Rozdiel 3-1	Rozdiel 3-2
	31.3.2015	31.12.2015	31.3.2016		
A	1	2	3	4	5
Starobný dôchodok	1 014 222	1 032 197	1 035 022	20 800	2 825
Predčasný starobný dôchodok	22 853	18 351	18 229	- 4 624	- 122
Invalídny dôchodok	234 167	234 451	234 295	128	- 156
Vdovský dôchodok	293 001	292 827	290 686	-2 315	- 2 141
Vdovecký dôchodok	40 854	41 720	41 475	621	- 245
Sirotský dôchodok	25 714	23 373	24 152	- 1 562	779
Dôchodky neprev. do automat. evidencie	57	20	32	- 25	12
Dôchodky vyplácané do cudziny	22 029	23 170	23 513	1 484	343
Celkom	1 652 897	1 666 109	1 667 404	14 507	1 295

Vývoj počtu vyplácaných dôchodkov podľa jednotlivých mesiacov roka 2015 a 2016:



Prehľad o priemernej mesačnej výške vyplácaného sólo dôchodku podľa druhu dôchodku k 31. marcu 2016, v porovnaní so stavom k 31. marcu 2015 a k 31. decembru 2015 je v tabuľke:

Druh dôchodku	v Eur				
	Výška vyplácaného sólo dôchodku k			Rozdiel 3-1	Rozdiel 3-2
	31.3.2015	31.12.2015	31.3.2016		
a	1	2	3	4	5
Starobný dôchodok	406,37	411,06	413,98	7,61	2,92
Predčasný starobný dôchodok	390,03	392,64	396,16	6,13	3,52
Invalídny dôchodok	268,76	265,83	266,10	- 2,66	0,27
Vdovský dôchodok	246,23	246,33	247,19	0,96	0,86
Vdovecký dôchodok	189,86	190,11	190,97	1,11	0,86
Sirotský dôchodok	133,46	131,58	132,29	- 1,17	0,71

Prehľad o priemernej výške vyplácaných sólo dôchodkov podľa druhu dôchodku a pohlavia k 31. marcu 2016 je uvedený v tabuľke:

v Eur			
Druh dôchodku	muži	ženy	Spolu
a	1	2	3
Starobný dôchodok	461,85	369,61	413,98
Predčasný starobný dôchodok	414,24	344,26	396,16
Invalidný dôchodok	289,90	240,71	266,10
Vdovský dôchodok	X	247,19	247,19
Vdovecký dôchodok	190,97	X	190,97
Sirotský dôchodok	128,33	133,85	132,29

Sociálna poisťovňa k 31. marcu 2016 poukazovala dôchodky na osobné účty v peňažných ústavoch celkom 934 458 dôchodcom, čo predstavuje oproti stavu k 31. decembru 2015 nárast o 7 006. Výdavky na dôchodkové dávky poukázané na osobné účty dôchodcom k 31. marcu 2016 predstavovali 1 130 976 tis. Eur, čo je 73,74 % z celkových výdavkov. V nasledujúcej tabuľke je prehľad vývoja počtu osobných účtov v peňažných ústavoch, na ktoré boli poukazované dôchodkové dávky k 31. marcu 2016 v porovnaní so stavom k 31. decembru 2015.

Peňažný ústav	Stav k 31.12. 2015	Rok 2016			Rozdiel 4-1
		k 31.1.	k 29.2.	k 31.3.	
a	1	2	3	4	5
Poštová banka, a.s.	358 351	357 212	355 088	353 819	-4 532
Slovenská sporiteľňa, a.s.	287 825	288 882	291 327	292 922	5 097
Všeobecná úverová banka, a.s.	148 414	148 896	149 920	150 556	2 142
Tatra banka, a.s.	46 783	47 129	48 009	48 450	1 667
Československá obchodná banka, a.s.	29 825	30 028	30 515	30 742	917
PRIMA banka Slovensko, a.s.	18 201	18 355	18 687	18 900	699
OTP Banka Slovensko, a.s.	13 267	13 299	13 299	13 307	40
Unicredit bank Slovakia, a.s.	11 087	11 199	11 490	11 687	600
Sberbank Slovensko, a.s.	6 831	6 851	6 877	6 886	55
MBANK S.A., pobočka zahraničnej banky v SR	5 454	5 500	5 614	5 667	213
Zuno Bank AG, pobočka zahraničnej banky	922	934	968	978	56
Národná banka Slovenska	291	293	297	299	8
FIO Banka, a.s. pobočka zahraničnej banky	120	130	152	162	42
Privatbanka, a.s.	48	49	49	49	1
OBEBANK AG, pobočka zahraničnej banky v SR	24	24	24	25	1
J&T Banka a.s., pobočka zahraničnej banky	5	5	5	5	0
PSSP Prvá Stavebná sporiteľňa	4	4	4	4	0
S p o l u	927 452	928 790	932 325	934 458	7 006

3.3. Výdavky základného fondu úrazového poistenia **11 384 tis. Eur,**
 čo je 22,93 % schváleného rozpočtu na rok 2016 vo výške **49 649 tis. Eur**
 a 90,51 % časového rozpisu vo výške **12 578 tis. Eur.**

V uvedenej sume výdavkov sú zahrnuté:

- výdavky na úrazové dávky **10 659 tis. Eur,**
- zúčtovanie dôchodkových dávok **-6 tis. Eur.**
- poistné do základného fondu starobného poistenia a príspevky na SDS platené do základného fondu príspevkov na SDS **731 tis. Eur.**

V mesiacoch január až marec 2016 boli skutočné výdavky základného fondu úrazového poistenia nižšie o 1 194 tis. Eur v porovnaní s časovým rozpisom a o 125 tis. Eur v porovnaní s rovnakým obdobím roka 2015.

Najvyšší podiel na vyplatených úrazových dávkach má úrazová renta v sume 6 296 tis. Eur. V mesiacoch január až marec 2016 bolo ústredím Sociálnej poisťovne (ďalej len „ústredie“) vyplatených priemerne mesačne 6 874 úrazových rent a 195 pozostalostných úrazových rent spolu v sume 6 375 tis. Eur. Pobočky vyplátili úrazové dávky v sume 4 284 tis. Eur.

3.4. Výdavky základného fondu garančného poistenia **2 779 tis. Eur,**
čo je 17,18 % schváleného rozpočtu na rok 2016 vo výške 16 177 tis. Eur
a 64,55 % časového rozpisu vo výške 4 305 tis. Eur.

- V uvedenej sume výdavkov sú zahrnuté:
- výdavky na dávku garančného poistenia 735 tis. Eur,
 - výdavky na úhradu príspevkov na SDS, ktoré nezaplatil zamestnávateľ do základného fondu príspevkov na SDS do 60 dní odo dňa ich splatnosti 2 044 tis. Eur.

Výdavky základného fondu garančného poistenia boli v mesiacoch január až marec 2016 nižšie o 1 526 tis. Eur v porovnaní s časovým rozpisom a o 765 tis. Eur v porovnaní s rovnakým obdobím roka 2015.

V sledovanom období roka 2016 bola priemerná mesačná výška dávky garančného poistenia 1 616,20 Eur a priemerný mesačný počet prípadov vyplatenej dávky bol 152 prípadov.

3.5. Výdavky základného fondu poistenia v nezamestnanosti **42 104 tis. Eur,**
čo je 28,62 % schváleného rozpočtu na rok 2016 vo výške 147 126 tis. Eur
a 116,38 % časového rozpisu vo výške 36 179 tis. Eur.

- V uvedenej sume výdavkov sú zahrnuté:
- výdavky na dávku v nezamestnanosti 42 092 tis. Eur,
 - zúčtovanie dôchodkových dávok -44 tis. Eur,
 - refundácia dávky v nezamestnanosti štátom EÚ 56 tis. Eur.

Výdavky základného fondu poistenia v nezamestnanosti k 31. marcu 2016 boli vyššie o 5 925 tis. Eur v porovnaní s časovým rozpisom a o 3 194 tis. Eur v porovnaní s rovnakým obdobím roka 2015 (index 108,21 %)

V mesiacoch január až marec 2016 bola priemerná mesačná výška dávky v nezamestnanosti na jedného poberateľa 398,10 Eur a priemerný mesačný počet poberateľov vyplatenej dávky bol 35 246.

3.6. Výdavky (náklady) správneho fondu

V rozpočte výdavkov (nákladov) správneho fondu v roku 2016 sa predpokladalo použitie prostriedkov správneho fondu v sume **106 000 tis. Eur.**

V nadväznosti na požiadavky súvisiace so zabezpečením výkonu sociálneho poistenia do konca roka 2016 a tvorbu správneho fondu v bežnom roku 2016, v zmysle § 168 ods.2 zákona č. 461/2003 Z. z. o sociálnom poistení generálny riaditeľ Sociálnej poisťovne dňa 19. februára 2016 schválil úpravu rozpisu rozpočtu správneho fondu Sociálnej poisťovne na rok 2016 na sumu **137 900 tis. Eur.**

Použitie finančných prostriedkov správneho fondu za I. štvrťrok 2016:

v tis. Eur

Ukazovateľ	Rozpis rozpočtu na rok 2016	Rozpis rozpočtu po úpravách k 31.03.2016	Skutočnosť za I. štvrťrok 2016	% plnenia 3/2
a	1	2	3	4
Bežné výdavky	105 280	131 547	26 354	20,03
v tom :				
- mzdy	56 583	62 771	13 086	20,85
- poisťné a príspevok do poisťovní	22 133	24 651	5 074	20,58
- tovary a služby	26 050	43 166	7 953	18,42
- bežné transfery	514	959	241	25,13
Kapitálové výdavky	720	6 353	386	6,07
v tom :				
- všeobecné investície	320	4 453	206	4,63
- výdavky na informačno-komunikačné technológie	400	1 900	180	9,47
Spolu použitie správneho fondu	106 000	137 900	26 740	19,39

3.6.1 Bežné výdavky (náklady)

Vynaložené finančné prostriedky správneho fondu súvisiace s krytím **bežných výdavkov (nákladov)** boli v sume : **26 354 tis. Eur,**

v tom:

- ústredie 12 685 tis. Eur,
- pobočky 13 669 tis. Eur.

Podiel bežných výdavkov (nákladov) v sume 26 354 tis. Eur na celkových použitých prostriedkoch správneho fondu 26 740 tis. Eur za I. štvrťrok 2016 je **98,56 %**.

v tis. Eur

Ukazovateľ	Ústredie, skutočnosť za I. štvrťrok 2016	Pobočky, skutočnosť za I. štvrťrok 2016	Spolu skutočnosť za I. štvrťrok 2016	Podiel v %
a	1	2	3	4
Bežné výdavky (náklady)	12 685	13 669	26 354	98,56
Kapitálové výdavky	386	-	386	1,44
Správny fond spolu	13 071	13 669	26 740	100,00

Na celkovom plnení upraveného rozpočtu správneho fondu za I. štvrťrok 2016 sa podieľali **osobné náklady vo výške 18 919 tis. Eur,** z toho mzdové prostriedky, poisťné a príspevok do poisťovní podľa organizačných zložiek Sociálnej poisťovne boli:

v tis. Eur

Ukazovateľ	Rozpis rozpočtu na rok 2016	Rozpis rozpočtu po úpravách k 31.3.2016	Skutočnosť za I. štvrťrok 2016	% plnenia 3/2
a	1	2	3	4
Mzdové prostriedky spolu	56 583	62 771	13 086	20,85
v tom : - ústredie	21 706	27 894	5 085	18,23
- pobočky	34 877	34 877	8 001	22,94
Poisťné a príspevok do poisťovní	22 133	24 651	5 074	20,58
v tom : - ústredie	8 790	11 308	1 967	17,39
- pobočky	13 343	13 343	3 107	23,29

Finančné prostriedky rozpočtované na krytie výdavkov (nákladov) správneho fondu ústredia a pobočiek spolu v upravenom rozpise rozpočtu na tovary a služby v celkovej sume **43 166 tis. Eur,**

boli za I. štvrtrok 2016 čerpané vo výške
čo je plnenie ročného rozpočtu na

7 953 tis. Eur,
18,42 %.

Finančné prostriedky rozpočtované na krytie výdavkov (nákladov) správneho fondu ústredia a pobočiek spolu v upravenom rozpise rozpočtu na bežné transfery v celkovej sume

959 tis. Eur,

boli za I. štvrtrok 2016 čerpané vo výške
čo je plnenie ročného rozpočtu na

241 tis. Eur,
25,13 %.

Podľa vybraných **nákladových položiek** analytického členenia bolo použitie správneho fondu:

v tis. Eur				
Ukazovateľ	Rozpis rozpočtu na rok 2016	Rozpis rozpočtu po úpravách k 31. 3. 2016	Skutočnosť za I. štvrtrok 2016	% plnenia 3/2
a	1	2	3	4
- spotrebované nákupy	2 932	3 634	491	13,51
- služby	19 237	33 995	6 149	18,09
- osobné náklady	81 392	90 852	18 919	20,82
- dane a poplatky	281	307	82	26,71
- ostatné náklady	1 438	2 759	713	25,84

3.6.2. Kapitálové výdavky

Vynaložené finančné prostriedky správneho fondu súvisiace s krytím kapitálových výdavkov za I. štvrtrok 2016 boli v sume 386 tis. Eur, čo z upraveného rozpisu rozpočtu na rok 2016 6 353 tis. Eur, je plnenie na 6,07 %.

V kategórii kapitálových výdavkov boli čerpané finančné prostriedky :

- na podpoložke nákup softvéru vo výške 26 tis. Eur,
- na podpoložke nákup výpočtovej techniky vo výške 54 tis. Eur,
- na podpoložke nákup telekomunikačnej techniky vo výške 100 tis. Eur,
- na položke realizácia stavieb a ich technické zhodnotenie vo výške 206 tis. Eur.

4. Výdavky na dávky, ktoré hradí štát

Na výplatu dávok, ktoré uhrádza štát podľa § 168a a § 285 písm. a) až m) a písm. o) zákona o sociálnom poistení, poukázalo MPSVR SR Sociálnej poisťovni v hodnotenom období finančné prostriedky v sume 21 901 tis. Eur.

Tieto dávky boli vyplatené v sume 21 544 tis. Eur,

čo zo schváleného rozpočtu MPSVR SR na rok 2016 v sume 87 605 tis. Eur predstavuje plnenie na 24,59 %.

Súčasťou dávok, ktoré hradí štát sú tiež výdavky na vianočný príspevok a náklady spojené s jeho výplatou, ktoré boli v hodnotenom období vyplatené v sume 1 157 tis. Eur a výdavky na príplatok k dôchodku politickým väzňom a náklady spojené s jeho výplatou, ktoré predstavovali sumu 553 tis. Eur.

Z rozdielu príjmov a výdavkov v hodnotenom období vyplýva **záväzok** Sociálnej poisťovne voči MPSVR SR v **sume 357 tis. Eur**. V zmysle Zmluvy o poukazovaní rozpočtových prostriedkov, ktoré poskytuje štát na úhradu nákladov na plnenia podľa § 168a a § 285 ods.1, písm. a) až m) a písm. o) zákona o sociálnom poistení a o ich zúčtovaní bude záväzok vysporiadaný pri poukazovaní zálohy na nasledujúci mesiac.

Na výplatu dávky príspevok účastníkom národného boja za oslobodenie a vdovám a vdovcom po týchto osobách (ďalej len „príspevok“) podľa § 285 ods.1, písm. n) zákona o sociálnom poistení v znení zákona č. 285/2009 Z. z o poskytovaní príspevku účastníkom národného boja za oslobodenie a vdovám a vdovcom po týchto osobách a o zmene a doplnení niektorých zákonov poukazuje Sociálnej poisťovni finančné prostriedky Ministerstvo obrany Slovenskej republiky (ďalej len „MO SR“).

Výdavky na príspevok a na úhradu výdavkov spojených s jeho výplatou boli v hodnotenom období vyčíslené v sume 253 tis. Eur. MO SR Sociálnej poisťovni poukázalo finančné prostriedky na výdavky, ktoré sa viažu k hodnotenému obdobiu roka 2016 v sume 167 tis. Eur. Záväzok MO SR voči Sociálnej poisťovni v sume 86 tis. Eur bude vyrovnaný v nasledujúcom období.

Od 1. júla 2015 sú súčasťou dávok, ktoré hradí štát, tiež výdavky na zvýšenie dôchodku na sumu minimálneho dôchodku. Podľa § 82b zákona č.140/2015 zo 16. júna 2015, ktorým sa mení a dopĺňa zákon č. 461/2003 Z. z. v znení neskorších predpisov a ktorým sa menia a dopĺňajú niektoré zákony, na zvýšenie sumy starobného a sumy invalidného dôchodku vyplácaného po dovŕšení dôchodkového veku na sumu minimálneho dôchodku vyplatila Sociálna poisťovňa v hodnotenom období 5 283 tis. Eur.

Zvýšenie dôchodkov na sumu minimálneho dôchodku v roku 2016 bolo realizované 5 889 dôchodcom. Doplatok do výšky minimálneho dôchodku sa k 31. marcu 2016 realizuje 52 871 dôchodcom.

Sociálna poisťovňa vyplatila v sledovanom období ďalšie štátne dávky, na ktoré s účinnosťou zákona od 1. januára 2016 poskytuje finančné prostriedky štát:

- vyrovnávací príplatok podľa § 168a zákona o sociálnom poistení (v zmysle § 69b až § 69d zákona č.140/2015 zo 16. júna 2015, ktorým sa mení a dopĺňa zákon č. 461/2003 Z. z. v znení neskorších predpisov a ktorým sa menia a dopĺňajú niektoré zákony). Výdavky predstavovali sumu 68 tis. Eur.
- príspevok športovému reprezentantovi a úhrada výdavkov spojených s jeho výplatou podľa § 285 ods.1, písm. o) a § 285 ods. 2 zákona o sociálnom poistení (v zmysle zákona č.112/2015 zo 14. mája 2015, ktorým sa mení a dopĺňa zákon č. 461/2003 Z. z. v znení neskorších predpisov a ktorým sa menia a dopĺňajú niektoré zákony). Výdavky na príspevok a náklady spojené s jeho výplatou boli v hodnotenom období vyplatené v sume 10 tis. Eur.

5. Záver

Z porovnania skutočných príjmov a výdavkov Sociálnej poisťovne k 31. marcu 2016 vyplývajú bilančné rozdiely v hospodárení Sociálnej poisťovne podľa jednotlivých fondov:

v tis. Eur

Fond	Bilančný rozdiel v bežnom roku	Prevod zostatku z roku 2015	Krytie deficitu v dôchodkovom poistení	Bilančný rozdiel k 31. 3. 2016
Základný fond nemocenského poistenia	16 173	52 250	0	68 423
Základný fond starobného poistenia	-543 746	369 689	250 000	75 943
Základný fond invalidného poistenia	65 618	167 754	-100 000	133 372
Základný fond úrazového poistenia	25 981	19 657	0	45 638
Základný fond garančného poistenia	7 505	6 517	0	14 022
Základný fond poistenia v nezamestnanosti	43 075	36 720	0	79 795
Rezervný fond solidarity	227 912	12 409	-150 000	90 321
Správny fond	10 450	38 200	0	48 650
Spolu	-147 032	703 196	0	556 164

Hospodárenie Sociálnej poisťovne v sledovanom období skončilo s bilančným rozdielom 556 164 tis. Eur, čo je o 135 961 tis. Eur viac, ako sa predpokladalo v časovom rozpise.

x x x

Informácia o príspevkoch na SDS v mesiacoch január až marec 2016

Sociálna poisťovňa vybrala príspevky na SDS vo výške 117 270 tis. Eur,
čo je 26,53 % v roku 2016 predpokladanej sumy 441 994 tis. Eur.

DSS boli za EAO postúpené príspevky na SDS v sume 112 019 tis. Eur,
čo je 27,21 % v roku 2016 predpokladanej sumy 411 610 tis. Eur.

V tom príspevky na SDS za:

- zamestnancov 106 064 tis. Eur,
- SZČO 5 827 tis. Eur,
- DPO 128 tis. Eur.

Príspevky na SDS uhradené zo základného fondu garančného poistenia boli postúpené v sume **2 044 tis. Eur.**

Príspevky na SDS za sporiteľov štátu boli postúpené v sume **4 909 tis. Eur,**
čo je 16,88 % v roku 2016 predpokladanej sumy 29 080 tis. Eur.

Sociálna poisťovňa postúpila príspevky na SDS za sporiteľov, ktorí sa stali poberateľmi úrazovej renty v sume **45 tis. Eur.**

Zo správneho fondu bolo za hodnotené obdobie zaplatené penále (vrátane vrátených penále) v sume 5 tis. Eur.

V hodnotenom období boli postúpené príspevky na SDS v celkovej sume **119 022 tis Eur,** čo je v porovnaní s rovnakým obdobím minulého roka (129 110 tis. Eur) menej o 10 088 tis. Eur.

K 31. marcu 2016 evidovala Sociálna poisťovňa 1 351 575 sporiteľov, čo je od začiatku tohto roka prírastok 8 938 sporiteľov. Prehľad o štruktúre sporiteľov:

1.	zamestnanci	921 177
2.	SZČO	99 173
3.	dobrovoľne dôchodkovo poistené osoby	2 589
4.	sporitelia, za ktorých platí príspevky na SDS štát	100 166
	v tom:	
	a) osoba starajúca sa o dieťa do 6 rokov veku	83 795
	b) osoba, ktorá sa stará o dieťa s nepriaznivým zdravotným stavom do 18 rokov veku	1 045
	c) osoba poberajúca peňažný príspevok za opatrovanie	4 874
	d) osoba, ktorá vykonávajúca osobnú asistenciu fyzickej osoby s ťažkým zdravotným postihnutím	227
	e) osoba, ktorej sa poskytuje materské	10 225
5.	sporitelia, za ktorých platí príspevky na SDS Sociálna poisťovňa	863
6.	bez účasti na SDS	227 607

Od roku 2005 do 31. marca 2016 evidovala Sociálna poisťovňa 288 300 žiadostí o prestup do inej DSS. Z nich bolo realizovaných 243 019 prestupov. Od začiatku tohto roka bolo zrealizovaných 4 765 prestupov.

x x x

Očakávané výsledky hospodárenia Sociálnej poisťovne v roku 2016

Sociálna poisťovňa v očakávanej skutočnosti roka 2016 zohľadňuje skutočné výsledky hospodárenia Sociálnej poisťovne v roku 2015 a predpoklad ich vývoja do konca roka 2016 a vplyv makroekonomických ukazovateľov zverejnených IFP MF SR z 3. februára 2016.

Príjmy Sociálnej poisťovne sa v roku 2016 očakávajú:

Ukazovateľ	Rok 2016		Rozdiel 2-1
	Schválený rozpočet	Očakávaná skutočnosť	
a	1	2	3
Zdroje celkom	7 846 395	7 897 934	51 539
v tom:			
prevod z minulých rokov	652 196	703 196	51 000
príjmy v bežnom roku	7 194 199	7 194 738	539
v tom:			
a) príjmy z bežného poistného od ekonomicky aktívneho obyvateľstva (EAO)	6 084 443	6 250 037	165 594
b) príjmy z poistného od štátu	204 016	225 131	21 115
c) príjmy od Sociálnej poisťovne	2 500	2 492	-8
d) príjmy zo sankcií	19 208	19 963	755
e) príjmy z dlžného poistného	221 980	224 485	2 505
f) ostatné príjmy	650 859	468 028	-182 831
z toho príjmy zo štátneho rozpočtu SR (ŠR SR)	634 988	452 779	-182 209
g) príspevky na starobné dôchodkové sporenie (SDS) zaplatené zamestnávateľom po uplynutí 60 dní	10 063	3 456	-6 607
h) príjmy správneho fondu z príspevkov na SDS (EAO)	1 057	1 081	24
i) príjmy správneho fondu z príspevkov na SDS (štát)	73	65	-8

V roku 2016 sa očakáva vyššie plnenie rozpočtu príjmov z bežného poistného od EAO o 165 594 tis. Eur. Výber od EAO vrátane príspevkov na SDS sa v roku 2016 očakáva o 178 390 tis. Eur vyšší, ako bolo rozpočtované.

V očakávanej skutočnosti ostatných príjmov je v základnom fonde starobného poistenia zapracovaný transfer finančných prostriedkov zo ŠR SR v sume 452 779 tis. Eur na krytie deficitu vzniknutého dôsledkom zavedenia II. piliera a ako finančná výpomoc z dôvodu platobnej neschopnosti základného fondu starobného poistenia v zmysle § 157 ods. 4 zákona o sociálnom poistení, čo je o 182 209 tis. Eur menej ako bolo rozpočtované.

Výdavky (náklady) Sociálnej poisťovne v roku 2016 sa predpokladajú:

Ukazovateľ	Rok 2016		Rozdiel 2-1
	Schválený rozpočet	Očakávaná skutočnosť	
a	1	2	3
Použitie prostriedkov celkom	7 305 749	7 357 288	51 539
v tom:			
základný fond nemocenského poistenia	440 924	447 784	6 860
základný fond starobného poistenia	5 607 154	5 607 154	0
základný fond invalidného poistenia	938 719	938 719	0
dôchodkové poistenie spolu	6 545 873	6 545 873	0
základný fond úrazového poistenia , v tom:	49 649	49 649	0
- výdavky na úrazové dávky	46 949	46 949	0
- úhrada poistného na starobné poistenie a príspevkov na SDS za poberateľov úrazovej renty	2 700	2 700	0
základný fond garančného poistenia , v tom:	16 177	16 177	0
- výdavky na dávku garančného poistenia	4 657	4 657	0
- úhrada príspevkov na SDS nezaplatených zamestnávateľom do základného fondu príspevkov na SDS	11 520	11 520	0
základný fond poistenia v nezamestnanosti	147 126	159 905	12 779
správny fond	106 000	137 900	31 900

V roku 2016 sa očakávajú celkovo vyššie výdavky (náklady) Sociálnej poisťovne o 51 539 tis. Eur oproti schválenému rozpočtu na rok 2016.

Vyššie výdavky sa očakávajú:

- v základnom fonde nemocenského poistenia z dôvodu predpokladaného vyššieho priemerného mesačného počtu prípadov dávok;
- v základnom fonde poistenia v nezamestnanosti z dôvodu zvýšeného priemerného mesačného počtu poberateľov dávky (zvýšená miera nezamestnanosti v porovnaní s údajom použitým v schválenom rozpočte na rok 2016).

Z hľadiska celkového hospodárenia Sociálnej poisťovne (vrátane prevodu prostriedkov z minulých rokov) je možné očakávať k 31. 12. 2016 v jednotlivých fondoch výsledky:

v tis. Eur

Fond	Bilančný rozdiel k 31.12.2016		Rozdiel 2-1
	Schválený rozpočet	Očakávaná skutočnosť	
a	1	2	3
Základný fond nemocenského poistenia	35 000	35 000	0
Základný fond starobného poistenia	191 962	328 033	136 071
Základný fond invalidného poistenia	231 244	126 549	-104 695
Základný fond úrazového poistenia	5 000	3 000	-2 000
Základný fond garančného poistenia	5 000	3 000	-2 000
Základný fond poistenia v nezamestnanosti	20 000	20 000	0
Rezervný fond solidarity	0	0	0
Správny fond	52 440	25 064	-27 376
Spolu	540 646	540 646	0

Hospodárenie Sociálnej poisťovne v roku 2016 by malo skončiť bilančným rozdielom 540 646 tis. Eur.

X X X

Sociálna poisťovňa očakáva, že **v roku 2016 postúpi príspevky na SDS do DSS v sume 465 252 tis. Eur.**