



# **SOCIÁLNA POISŤOVŇA**

Materiál predkladaný na 02/22 zasadnutie  
Dozornej rady Sociálnej poisťovne  
konané dňa 19. apríla 2022

## **7**

### **SPRÁVA O HOSPODÁRENÍ SOCIÁLNEJ POISŤOVNE ZA JANUÁR A FEBRUÁR 2022**

#### **Dôvod predloženia:**

v súlade s § 122 ods. 4 písm. c)  
šiesty bod zákona č. 461/2003 Z. z.  
o sociálnom poistení v znení  
neskorších predpisov

#### **Materiál obsahuje:**

1. Návrh uznesenia Dozornej rady Sociálnej poisťovne
2. Predkladaciu správu
3. Správu o hospodárení Sociálnej poisťovne za január a február 2022

#### **Materiál predkladá:**

Ing. Michal Ilko  
generálny riaditeľ Sociálnej poisťovne

**Návrh uznesenia**  
**Dozornej rady Sociálnej poisťovne**

**Dozorná rada Sociálnej poisťovne**

**berie na vedomie**

správu o hospodárení Sociálnej poisťovne za január a február 2022.

## **Predkladacia správa**

Správa o hospodárení Sociálnej poisťovne za január a február 2022 sa predkladá na 2/22 zasadnutie Dozornej rady Sociálnej poisťovne v súlade s § 122 ods. 4 písm. c) šiesty bod zákona č. 461/2003 Z. z. o sociálnom poistení v znení neskorších predpisov.

## **Správa o hospodárení Sociálnej poisťovne za január a február 2022**

Návrh rozpočtu Sociálnej poisťovne na rok 2022 schválila Národná rada Slovenskej republiky uznesením č. 1123 z 30. novembra 2021.

Schválený rozpočet Sociálnej poisťovne na rok 2022 (ďalej len „schválený rozpočet na rok 2022“) je zostavený v podmienkach zákona č. 461/2003 Z. z. o sociálnom poistení v znení neskorších predpisov (ďalej len „zákon o sociálnom poistení“). Rešpektuje príslušné ustanovenia zákona č. 523/2004 Z. z. o rozpočtových pravidlách verejnej správy a o zmene a doplnení niektorých zákonov v znení neskorších predpisov a ďalšie predpisy a dokumenty. Zohľadňuje vplyv makroekonomických ukazovateľov zverejnených Inštitútom finančnej politiky Ministerstva financií Slovenskej republiky (IFP MF SR) 22. septembra 2021 a Ministerstvom financií Slovenskej republiky navrhované limity príjmov a výdavkov Sociálnej poisťovne.

Do príjmov Sociálnej poisťovne bol v schválenom rozpočte na rok 2022 zapracovaný transfer finančných prostriedkov zo štátneho rozpočtu Slovenskej republiky (ŠR SR) vo výške 400 000 tis. eur. Výška transferu zo ŠR SR zohľadňuje nevyhnutnú technickú rezervu finančných prostriedkov pre zachovanie platobnej schopnosti Sociálnej poisťovne v zmysle § 157 ods. 4 zákona o sociálnom poistení.

Dôchodkové dávky sa v roku 2022 zvyšujú v závislosti od medziročného rastu spotrebiteľských cien za domácnosti dôchodcov vykázaného štatistickým úradom za prvý polrok kalendárneho roka, ktorý predchádza príslušnému kalendárnemu roku. Výdavky na zvýšenie dôchodkov sa v roku 2022 rozpočtujú vo výške 109 498 tis. eur (zvýšenie od 1. januára 2022 o 1,3 %).

Úrazové dávky sa v roku 2022 zvyšujú v závislosti od medziročného rastu spotrebiteľských cien vykázaného štatistickým úradom Slovenskej republiky za prvý polrok kalendárneho roka, ktorý predchádza príslušnému kalendárnemu roku. Na základe uvedeného sa výdavky na zvýšenie úrazových dávok v roku 2022 rozpočtujú vo výške 554 tis. eur (zvýšenie od 1. januára 2022 o 1,6 %).

Pri tvorbe správneho fondu sa vychádzalo zo zákonom stanovenej tvorby správneho fondu najviac vo výške 2,4 % z príjmov z poistného, 0,25 % z príspevkov na starobné dôchodkové sporenie (SDS) a ďalších ustanovených príjmov v § 168 ods. 2 zákona o sociálnom poistení.

Hospodárenie Sociálnej poisťovne bude v roku 2022 ovplyvňovať deficitné hospodárenie v základnom fonde nemocenského poistenia a v základnom fonde starobného poistenia. Deficit bude Sociálna poisťovňa riešiť v zmysle § 167 ods. 1 zákona o sociálnom poistení z rezervného fondu solidarity a aj z vnútorných zdrojov v zmysle § 122 ods. 4 písm. g) a § 123 ods. 2 písm. b) bod 6.

Nadväzne na schválenie rozpočtu na rok 2022 vykonala sekcia ekonomiky v súlade s článkom 5 Pravidiel financovania a hospodárenia Sociálnej poisťovne rozpis rozpočtu Sociálnej poisťovne na rok 2022 podľa rozpočtovej klasifikácie, podľa období a podľa organizačných zložiek Sociálnej poisťovne. Rozpis rozpočtu Sociálnej poisťovne na rok 2022 schválil generálny riaditeľ Sociálnej poisťovne v mesiaci január 2022.

Príjmy Sociálnej poisťovne v mesiacoch január a február 2022 (bez prevodu z minulých rokov) dosiahli výšku 1 559 278 tis. eur, čo je 15,86 %-né plnenie schváleného rozpočtu na rok 2022 vo výške 9 833 024 tis. eur a 103,21 %-né plnenie časového rozpisu rozpočtu na január a február 2022 v sume 1 510 845 tis. eur (ďalej len „časový rozpis“).

Zdroje Sociálnej poisťovne, vrátane prevodu prostriedkov z minulého roka (v súlade s návrhom účtovnej závierky Sociálnej poisťovne za rok 2021), k 28. februáru 2022 predstavovali 2 405 195 tis. eur.

Výdavky (náklady) Sociálnej poisťovne v mesiacoch január a február 2022 dosiahli výšku 1 597 899 tis. eur, čo je 16,14 %-né plnenie schváleného rozpočtu na rok 2022 vo výške 9 903 262 tis. eur a 97,87 %-né plnenie časového rozpisu vo výške 1 632 616 tis. eur.

Z porovnania príjmov a výdavkov vyplýva bilančný rozdiel v bežnom roku v sume -38 621 tis. eur. Hospodárenie Sociálnej poisťovne k 28. februáru 2022 (vrátane prevodu z minulých rokov) skončilo bilančným rozdielom 807 296 tis. eur.

Dôchodkovým správcovským spoločnostiam (DSS) boli k 28. februáru 2022 postúpené príspevky na SDS vo výške 143 867 tis. eur.

Prehľad o vývoji príjmov, výdavkov a počtoch zamestnancov Sociálnej poisťovne k 28. februáru 2022 sú v prílohách – ústredie Sociálnej poisťovne, pobočky Sociálnej poisťovne a zamestnanci Sociálnej poisťovne.

Súčasťou príloh predloženého materiálu je Informácia o aktuálnom stave v oblasti výberu poisťného a príspevkov na starobné dôchodkové sporenie (realizácia uznesenia Dozornej rady Sociálnej poisťovne č. 26/02/2017).

## 1. Príjmy Sociálnej poisťovne

**Príjmy Sociálnej poisťovne**, t. j. finančné prostriedky z poistného, pokút a penále a ostatné príjmy, vrátane finančných prostriedkov zo ŠR SR (príloha č. 1), v mesiacoch január a február 2022 predstavovali

čo je 15,86 %-né plnenie schváleného rozpočtu na rok 2022 v sume  
a 103,21 %-né plnenie časového rozpisu vo výške

**1 559 278 tis. eur,**

9 833 024 tis. eur

1 510 845 tis. eur.

Štruktúra skutočných príjmov Sociálnej poisťovne v mesiacoch január a február 2022 a ich porovnanie s časovým rozpisom a v porovnaní s rovnakým obdobím roka 2021:

| Ukazovateľ  | Časový rozpis    | Skutočnosť január a február |                  | Rozdiel        |                | % plnenia 3/1 | Index 3/2     |
|---|------------------|-----------------------------|------------------|----------------|----------------|---------------|---------------|
|   |                  | rok 2021                    | rok 2022         | 3-1            | 3-2            |               |               |
|   |                  | 1                           | 2                | 3              | 4              |               |               |
| <b>Príjmy celkom</b>  | <b>1 510 845</b> | <b>1 420 084</b>            | <b>1 559 278</b> | <b>48 433</b>  | <b>139 194</b> | <b>103,21</b> | <b>109,80</b> |
| v tom:  |                  |                             |                  |                |                |               |               |
| príjmy z bežného poistného od ekonomicky aktívneho obyvateľstva (EAO)                         | 1 358 278        | 1 315 931                   | <b>1 447 165</b> | 88 887         | 131 234        | 106,54        | 109,97        |
| poistné podľa osobitného predpisu   | 200              | 214                         | <b>228</b>       | 28             | 14             | 114,00        | 106,54        |
| príjmy z dlžného poistného  | 57 194           | 43 613                      | <b>44 970</b>    | -12 224        | 1 357          | 78,63         | 103,11        |
| príjmy zo sankcií   | 2 912            | 2 046                       | <b>2 718</b>     | -194           | 672            | 93,34         | 132,84        |
| príjmy z poistného od štátu vrátane 0,25 % z príspevkov na starobné dôchodkové sporenie (SDS) | 50 188           | 54 083                      | <b>56 353</b>    | 6 165          | 2 270          | 112,28        | 104,20        |
| príjmy od Sociálnej poisťovne   | 507              | 610                         | <b>623</b>       | 116            | 13             | 122,88        | 102,13        |
| ostatné príjmy  | 40 204           | 1 524                       | <b>6 080</b>     | -34 124        | 4 556          | 15,12         | 398,95        |
| <i>z toho príjmy zo ŠR SR</i>   | <i>36 360</i>    | <i>0</i>                    | <i>0</i>         | <i>-36 360</i> | <i>0</i>       | <i>0,00</i>   | <i>0,00</i>   |
| príspevky na SDS zaplatené zamestnávateľom po uplynutí 60 dní                                 | 952              | 1 782                       | <b>804</b>       | -148           | -978           | 84,45         | 45,12         |
| príjmy správneho fondu z príspevkov na SDS (EAO)  | 410              | 281                         | <b>337</b>       | -73            | 56             | 82,20         | 119,93        |

**Plnenie príjmov celkom v januári a februári 2022 oproti časovému rozpisu bolo vyššie o 48 433 tis. eur**, z toho bolo plnenie príjmov od **ekonomicky aktívneho obyvateľstva (EAO) z bežného poistného vyššie o 88 887 tis. eur** a plnenie príjmov z **dlžného poistného bolo nižšie o 12 224 tis. eur**.

V mesiacoch január a február 2022 boli príjmy z bežného poistného od EAO, **v porovnaní s rovnakým obdobím roka 2021, vyššie o 131 234 tis. eur** (index 109,97 %).

**Sociálnej poisťovni nebol v mesiacoch január a február 2022 poskytnutý transfer finančných prostriedkov zo ŠR SR.**

**Výber poistného** od EAO, poistného podľa osobitného predpisu, pokút a penále, dlžného poistného, príspevkov na SDS zaplatených zamestnávateľom po uplynutí 60 dní, príjmov správneho fondu z príspevkov na SDS za EAO a **postúpených príspevkov na SDS za EAO** v mesiacoch

január a február 2022 bol vyšší v porovnaní s časovým rozpisom o **47 518 tis. eur** a v porovnaní s rovnakým obdobím roka 2021 o **155 948 tis. eur**. Príjmy Sociálnej poisťovne vrátane príspevkov na SDS za január a február 2022 sú uvedené v prílohách č. 2 a č. 3.

Podľa jednotlivých druhov poistenia boli príjmy od EAO z bežného poistného v mesiacoch január a február 2022:

v tis. eur

| Príjmy z bežného poistného  | Časový rozpis    | Skutočnosť január a február |                  | Rozdiel       |                | % plnenia 3/1 | Index 3/2     |
|-----------------------------|------------------|-----------------------------|------------------|---------------|----------------|---------------|---------------|
|                             |                  | rok 2021                    | rok 2022         | 3-1           | 3-2            |               |               |
| a                           | 1                | 2                           | 3                | 4             | 5              | 6             | 7             |
| Nemocenské poistenie        | 128 636          | 119 242                     | <b>132 337</b>   | 3 701         | 13 095         | 102,88        | 110,98        |
| Starobné poistenie          | 641 701          | 640 360                     | <b>699 599</b>   | 57 898        | 59 239         | 109,02        | 109,25        |
| Invalidné poistenie         | 252 688          | 241 623                     | <b>267 033</b>   | 14 345        | 25 410         | 105,68        | 110,52        |
| Úrazové poistenie           | 34 267           | 32 706                      | <b>36 121</b>    | 1 854         | 3 415          | 105,41        | 110,44        |
| Garančné poistenie          | 8 388            | 7 823                       | <b>8 589</b>     | 201           | 766            | 102,40        | 109,79        |
| Poistenie v nezamestnanosti | 80 496           | 75 846                      | <b>83 508</b>    | 3 012         | 7 662          | 103,74        | 110,10        |
| Rezervný fond solidarity    | 212 102          | 198 331                     | <b>219 978</b>   | 7 876         | 21 647         | 103,71        | 110,91        |
| Osobitný fond               | 200              | 214                         | <b>228</b>       | 28            | 14             | 114,00        | 106,54        |
| <b>Spolu</b>                | <b>1 358 478</b> | <b>1 316 145</b>            | <b>1 447 393</b> | <b>88 915</b> | <b>131 248</b> | <b>106,55</b> | <b>109,97</b> |

Počty samostatne zárobkovo činných osôb (SZČO) platiacich v mesiacoch január a február 2022 na sociálne poistenie a platiacich z minimálneho vymeriavacieho základu v triedení podľa jednotlivých druhov poistenia sú:

| Druh poistenia           | Priemerný počet SZČO k 28.2.2022 | Počet SZČO platiacich z minimálneho VZ | %-ny podiel SZČO platiacich z minimálneho VZ | Počet SZČO platiacich z vyššieho ako minimálneho VZ | %-ny podiel SZČO platiacich z vyššieho ako minimálneho VZ |
|--------------------------|----------------------------------|--|--|---|---|
| Nemocenské poistenie     | 195 236                          | 158 569                                | 81,22%                                       | 36 667  | 18,78%  |
| Starobné poistenie       | 195 236                          | 158 569                                | 81,22%                                       | 36 667  | 18,78%  |
| Invalidné poistenie      | 182 361                          | 148 748                                | 81,57%                                       | 33 613  | 18,43%  |
| Rezervný fond solidarity | 195 252                          | 158 581                                | 81,22%                                       | 36 671  | 18,78%  |

**Ukazovateľ úspešnosti výberu poistného a príspevkov na SDS** (ďalej len "úspešnosť výberu poistného") vyjadruje platobnú disciplínu odvádzateľov (právnických a fyzických osôb) voči Sociálnej poisťovni, ako aj úroveň vzájomnej komunikácie odvádzateľov poistného a pobočiek Sociálnej poisťovne (ďalej len „pobočky“), vrátane kvality práce pobočiek s pohľadávkami súvisiacimi s nezaplateným poistným. **Ukazovateľ úspešnosti výberu poistného** je stanovený ako pomer uhradeného predpísaného poistného a príspevkov na SDS, pokút a penále a ich predpisu. V mesiacoch január a február 2022 bola jeho hodnota **97,63 %**.

**1.1. Poistné štátu** (vrátane príjmov správneho fondu vo výške 0,25 % z príspevkov na SDS za sporiteľov štátu) v mesiacoch január a február 2022 bolo vo výške **56 353 tis. eur**, čo je 17,22 % schváleného rozpočtu na rok 2022 vo výške 327 221 tis. eur a 112,28 % časového rozpisu vo výške 50 188 tis. eur.

Príjmy z poistného od štátu v mesiacoch január a február 2022 v porovnaní s časovým rozpisom a v porovnaní s rovnakým obdobím roka 2021:

v tis. eur

| Príjmy   | Časový rozpis | Skutočnosť január a február |               | Rozdiel      |              | % plnenia 3/1 | Index 3/2     |
|--|---------------|-----------------------------|---------------|--------------|--------------|---------------|---------------|
|  |               | rok 2021                    | rok 2022      | 3-1          | 3-2          |               |               |
| a  | 1             | 2                           | 3             | 4            | 5            | 6             | 7             |
| Starobné poistenie   | 31 947        | 35 495                      | <b>36 761</b> | 4 814        | 1 266        | 115,07        | 103,57        |
| Invalidné poistenie  | 13 664        | 13 929                      | <b>14 682</b> | 1 018        | 753          | 107,45        | 105,41        |
| Rezervný fond solidarity                                       | 4 553         | 4 643                       | <b>4 894</b>  | 341          | 251          | 107,49        | 105,41        |
| Príjmy správneho fondu z príspevkov na SDS za poistencov štátu | 24            | 16                          | <b>16</b>     | -8           | 0            | 66,67         | 100,00        |
| <b>Spolu</b>   | <b>50 188</b> | <b>54 083</b>               | <b>56 353</b> | <b>6 165</b> | <b>2 270</b> | <b>112,28</b> | <b>104,20</b> |

Sociálna poisťovňa vykonáva kontrolu súbehu poistného štátu a povinného dôchodkového poistenia. Práce pobočiek na tejto úlohe boli od 1. októbra 2021 do 28. februára 2022 pozastavené v zmysle vzájomnej dohody MPSVR SR a Sociálnej poisťovne z roku 2018. Opätovne budú spustené 1. marca 2022. Aktualizáciu stavu bude možné poskytnúť v materiáli predkladanom na ďalšiu dozornú radu v poradí.

### 1.2. Sociálna poisťovňa zaplatila poistné v mesiacoch január a február 2022

v sume

**623 tis. eur,**

čo je 18,88 % schváleného rozpočtu na rok 2022 vo výške

3 300 tis. eur

a 122,88 % časového rozpisu vo výške

507 tis. eur.

Uvedená suma predstavuje poistné uhradené zo základného fondu úrazového poistenia do základného fondu starobného poistenia.

### 1.3. Ostatné príjmy dosiahli výšku

**6 080 tis. eur,**

čo je 1,43 %- né plnenie schváleného rozpočtu na rok 2022 vo výške

424 753 tis. eur

a 15,12 %- né plnenie časového rozpisu vo výške

40 204 tis. eur.

V ostatných príjmoch je zapracovaný transfer finančných prostriedkov zo ŠR SR v schválenom rozpočte na rok 2022 v sume 400 00 tis. eur a v časovom rozpise v sume 36 360 tis. eur. V mesiacoch január a február 2022 však nebol Sociálnej poisťovni poskytnutý transfer finančných prostriedkov zo ŠR SR.

Na celkovej výške ostatných príjmov sa podieľajú:

|  |                 |
|--|-----------------|
| ➤ príjmy z úrokov na bežných účtoch a termínovaných vkladoch | 10 tis. eur,    |
| ➤ príjmy z majetku Sociálnej poisťovne (najmä z prenájmu)    | 177 tis. eur,   |
| ➤ príjmy z úhrad preplatkov na dávkach a regresných náhrad   | 1 104 tis. eur, |
| ➤ príjmy z úhrad preplatkov na zaniknutých dôchodkoch        | 42 tis. eur,    |
| ➤ príjmy z úhrad poistného bez právneho titulu               | 26 tis. eur,    |
| ➤ príjmy z pokút za porušovanie povinností                   | 23 tis. eur,    |
| ➤ príjmy z refundácií dávok v nezamestnanosti zo zahraničia  | 4 608 tis. eur, |
| ➤ iné  | 90 tis. eur.    |

Ostatné príjmy boli pripisované do jednotlivých fondov podľa vecnej príslušnosti. Úroky z bežných účtov pobočiek sa rozdelili do fondov percentuálne, zodpovedajúc podielu príjmov konkrétneho základného fondu a rezervného fondu solidarity na celkových príjmoch z poistného.



## 1.4. Tvorba fondov

Z príjmov poistného, pokút, penále a ostatných príjmov za január a február 2022 boli vytvorené jednotlivé fondy:

v tis. eur

| Fond                                      | Tvorba fondu v bežnom roku | Prevod zostatku z roku 2021 | Tvorba fondu celkom |
|---|----------------------------|-----------------------------|---------------------|
| a   | 1                          | 2                           | 1+2                 |
| Základný fond nemocenského poistenia      | 133 655                    | 83 655                      | 217 310             |
| Základný fond starobného poistenia        | 746 005                    | 329 353                     | 1 075 358           |
| Základný fond invalidného poistenia       | 283 788                    | 84 996                      | 368 784             |
| Základný fond úrazového poistenia         | 36 313                     | 26 312                      | 62 625              |
| Základný fond garančného poistenia        | 9 461                      | 10 646                      | 20 107              |
| Základný fond poistenia v nezamestnanosti | 88 333                     | 53 343                      | 141 676             |
| Rezervný fond solidarity                  | 226 168                    | 205 225                     | 431 393             |
| Správny fond                              | 35 324                     | 50 099                      | 85 423              |
| Osobitný fond                             | 231                        | 2 288                       | 2 519               |
| <b>Spolu</b>                              | <b>1 559 278</b>           | <b>845 917</b>              | <b>2 405 195</b>    |

## 2. Pohľadávky

Pohľadávky podľa § 148 zákona o sociálnom poistení (ďalej len „pohľadávky“) evidované Sociálnou poisťovňou k 28. februáru 2022 dosiahli výšku 977 549 tis. eur a oproti stavu k 31. decembru 2021 sa zvýšili o 45 782 tis. eur (4,91 %). Podiel pohľadávok predpísaných na základe právoplatného rozhodnutia k 28. februáru 2022 predstavoval 79,20 % z celkových pohľadávok. Z celkového stavu pohľadávok predstavujú pohľadávky na poistnom na základe rozhodnutia 586 667 tis. eur (60,01 %) a pohľadávky na penále 165 758 tis. eur (16,96 %), nepredpísané pohľadávky 203 364 tis. eur (20,80 %) a ostatné pohľadávky 21 759 tis. eur (2,23 %). V rámci uvedených pohľadávok Sociálna poisťovňa eviduje k 28. februáru 2022 pohľadávky z roku 1993 (pohľadávky štátu) v celkovom objeme 318 tis. eur (0,03 %) z celkového objemu pohľadávok a pohľadávky zo zúčtovania poistného z roku 1994 na zdravotnom fonde v celkovom objeme 72 tis. eur (0,01 %). Mesačný vývoj pohľadávok Sociálnej poisťovne podľa druhov a podľa fondov v roku 2022 je uvedený v prílohe č. 6 a č. 6a. Pohľadávky k 28. februáru 2022 v porovnaní so stavom k 28. februáru 2021 obsahuje príloha č. 7.

Od 1. januára do 28. februáru 2022 bolo uplatnených 24 218 správnych výkonov. Výška pohľadávok uplatnených v správnom výkone predstavuje sumu 19 808 tis. eur (príloha č. 9).

V januári a vo februári 2022 Sociálna poisťovňa odoslala upozornenia **zamestnávateľom** na aktuálny nedoplatok na poistnom za november 2021 a december 2021. Odoslaných bolo 74 082 SMS a e-mailov, z toho doručených bolo 73 246. Poslané boli 43 614 zamestnávateľom, upozorňovali na dlžné poistné v sume 53 928 855,48 eur. Príjem z poistného na základe upozornenia dosiahol 9 864 362,06 eur, čo je 18,29 % úspešnosť z celkovej upozorňovanej sumy (príloha č. 4).

Sociálna poisťovňa v januári a vo februári 2022 odoslala upozornenia na aktuálny nedoplatok na poistnom za mesiace december 2021 a január 2022 formou SMS a e-mailov pre **SZČO** za všetky pobočky. Odoslaných bolo 39 832 SMS a e-mailov, z toho doručených bolo 35 596 SMS a e-mailov. Upozorňovali na dlžné poistné v sume 5 517 108,68 eur. Príjem z poistného na základe upozornenia dosiahol 916 723,46 eur, čo je 16,62 % úspešnosť z celkovej upozorňovanej sumy (príloha č. 5).

Od 1. januára do 28. februára 2022 vydala Sociálna poisťovňa spolu 751 rozhodnutí o *povolení splátok dlžných súm* v celkovom objeme 2 428 tis. eur. Prehľad vývoja povolení splátok dlžných súm v roku 2022 je uvedený v prílohe č. 8.

Prehľad pohľadávok vymáhaných prostredníctvom mandátnej správy spoločnosťou General Factoring a. s. je uvedený v prílohe č. 10. Sociálna poisťovňa nepreviedla od 1. januára do 28. februára 2022 do mandátnej správy žiadne pohľadávky. Od 1. januára do 28. februára 2022 boli akceptované úhrady v objeme 109 253,59 eur viažuce sa ku všetkým zoznamom pohľadávok prevedených do mandátnej správy od 1. augusta do 28. februára 2022.

Celkový objem pohľadávok na neuhradenom poistnom (ďalej len "pohľadávka") Sociálnej poisťovne evidovaných voči sledovaným zdravotníckym zariadeniam v pôsobnosti Ministerstva zdravotníctva Slovenskej republiky (MZ SR) a transformovaným zdravotníckym zariadeniam dosiahol k 28. februáru 2022 sumu 334 178 tis. eur. (príloha č. 11 a príloha č. 12). Objem pohľadávok evidovaný k 28. februáru 2022 v porovnaní s objemom pohľadávok k 31. decembru 2021 zaznamenal nárast 17 827 tis. eur. Z celkového počtu 16 zdravotníckych zariadení nespláca dlh na základe splátkového kalendára, na základe dohody o dobrovoľných úhradách, resp. uznaniach dlhu žiadne zdravotnícke zariadenie.

- Z toho pohľadávky **voči zdravotníckym zariadeniam v pôsobnosti MZ SR** dosiahli k 28. februáru 2022 výšku 304 762 tis. eur, čo predstavuje 91,20 % z celkového objemu pohľadávok voči všetkým sledovaným zdravotníckym zariadeniam. V porovnaní so stavom k 31. decembru 2021 sa pohľadávky voči týmto zariadeniam zvýšili o 16 163 tis. eur. Nárast pohľadávok z titulu neplatenia mesačných odvodov v súčasnosti evidujeme pri 8 zdravotníckych zariadeniach v pôsobnosti MZ SR a to Univerzitnej nemocnici Bratislava, Univerzitnej nemocnici L. Pasteura Košice, Univerzitnej nemocnici Martin, Fakultnej nemocnici s poliklinikou F. D. Roosevelta Banská Bystrica, Fakultnej nemocnici J. A. Reimana Prešov, Národnému ústavu detských chorôb Bratislava, Fakultnej nemocnici Trnava a Národnej transfúznej službe SR, Bratislava.
- Z toho pohľadávky **voči transformovaným zdravotníckym zariadeniam** eviduje Sociálna poisťovňa k 28. februáru 2022 vo výške 29 416 tis. eur, čo predstavuje 8,80 % z celkového objemu pohľadávok voči všetkým sledovaným zdravotníckym zariadeniam. V porovnaní so stavom k 31. decembru 2021 sa pohľadávky voči týmto zdravotníckym zariadeniam zvýšili o 1 664 tis. eur. Nárast pohľadávok z titulu neplatenia mesačných odvodov v súčasnosti evidujeme pri 4 transformovaných zdravotníckych zariadeniach a to Nemocnici s poliklinikou Prievidza so sídlom v Bojniciach, Nemocnici s poliklinikou v Považskej Bystrici, Nemocnici s poliklinikou Nové mesto nad Váhom, n.o. a Sanatóriu Tatranská Kotlina, n.o..

### **3. Výdavky (náklady) Sociálnej poisťovne**

Výdavky (náklady) Sociálnej poisťovne za január a február 2022 boli v porovnaní s časovým rozpisom nižšie o 34 717 tis. eur a v porovnaní s rovnakým obdobím roka 2021 boli vyššie o 91 732 tis. eur.

Prehľad výdavkov Sociálnej poisťovne za január a február 2022 podľa jednotlivých kalendárnych mesiacov a fondov obsahuje príloha č. 13. Prehľad výdavkov Sociálnej poisťovne podľa základných fondov a druhu dávky za január a február 2022, v porovnaní s rovnakým obdobím roka 2021 a so schváleným rozpočtom na rok 2022 obsahuje príloha č. 14.

Plnenie podľa jednotlivých fondov Sociálnej poisťovne bolo:

v tis. eur

| Ukazovateľ                                    | Časový<br>rozpis | Skutočnosť január<br>a február |                  | Rozdiel        |                | % plnenia<br>3/1 | Index 3/2<br>v % |
|---|------------------|--------------------------------|------------------|----------------|----------------|------------------|------------------|
|   |                  | 2021                           | 2022             | 3-1            | 3-2            |                  |                  |
| a   | 1                | 2                              | 3                | 4              | 5              | 6                | 7                |
| <b>Použitie prostriedkov celkom</b>           | <b>1 632 616</b> | <b>1 506 167</b>               | <b>1 597 899</b> | <b>-34 717</b> | <b>91 732</b>  | <b>97,87</b>     | <b>106,09</b>    |
| v tom:  |                  |                                |                  |                |                |                  |                  |
| <b>výdavky základných fondov, v tom:</b>      | <b>1 601 528</b> | <b>1 480 714</b>               | <b>1 572 096</b> | <b>-29 432</b> | <b>91 382</b>  | <b>98,16</b>     | <b>106,17</b>    |
| a) základný fond nemocenského poistenia       | 203 397          | 207 392                        | 190 695          | -12 702        | -16 697        | 93,76            | 91,95            |
| b) základný fond starobného poistenia         | 1 172 006        | 1 062 542                      | 1 170 542        | -1 464         | 108 000        | 99,88            | 110,16           |
| c) základný fond invalidného poistenia        | 161 161          | 147 020                        | 158 269          | -2 892         | 11 249         | 98,21            | 107,65           |
| <i>výdavky z dôchodkového poistenia spolu</i> | <i>1 333 167</i> | <i>1 209 562</i>               | <i>1 328 811</i> | <i>-4 356</i>  | <i>119 249</i> | <i>99,67</i>     | <i>109,86</i>    |
| d) základný fond úrazového poistenia          | 10 937           | 9 292                          | 9 660            | -1 277         | 368            | 88,32            | 103,96           |
| e) základný fond garančného poistenia         | 4 297            | 5 660                          | 2 743            | -1 554         | -2 917         | 63,84            | 48,46            |
| f) základný fond poistenia v nezamestnanosti  | 49 730           | 48 808                         | 40 187           | -9 543         | -8 621         | 80,81            | 82,34            |
| <b>výdavky správneho fondu</b>                | <b>31 088</b>    | <b>25 453</b>                  | <b>25 803</b>    | <b>-5 285</b>  | <b>350</b>     | <b>83,00</b>     | <b>101,38</b>    |

**3.1. Výdavky základného fondu nemocenského poistenia** **190 695 tis. eur,**  
 čo je 18,00 % schváleného rozpočtu na rok 2022 vo výške 1 059 456 tis. eur  
 a 93,76 % časového rozpisu vo výške 203 397 tis. eur.

V mesiacoch január a február 2022 boli výdavky základného fondu nemocenského poistenia v členení na dávky v porovnaní s časovým rozpisom a v porovnaní s rovnakým obdobím roka 2021:

v tis. eur

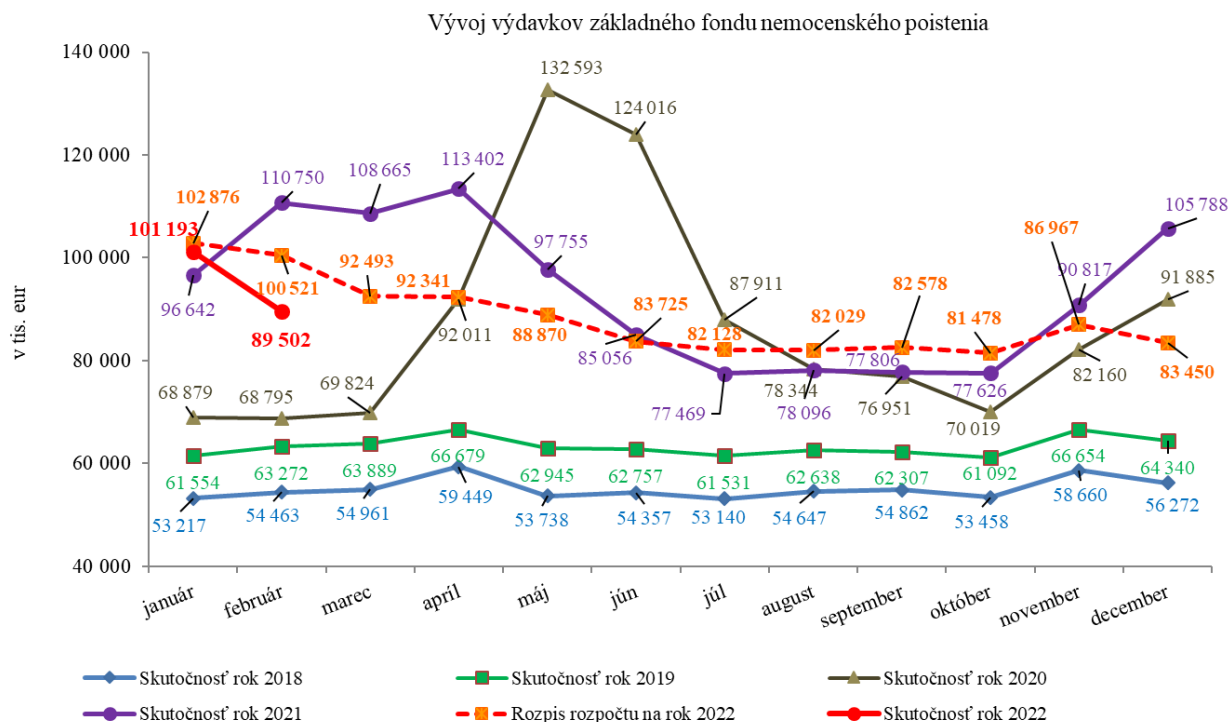
| Výdavky základného fondu nemocenského poistenia | Časový<br>rozpis | Skutočnosť január a<br>február |                | Rozdiel        |                | % plnenia<br>3/1 | Index<br>v %<br>3/2 |
|---|------------------|--------------------------------|----------------|----------------|----------------|------------------|---------------------|
|   |                  | rok 2021                       | rok 2022       | 3-1            | 3-2            |                  |                     |
| a   | 1                | 2                              | 3              | 4              | 5              | 6                | 7                   |
| nemocenské                                      | 125 839          | 140 060                        | 119 136        | -6 703         | -20 924        | 94,67            | 85,06               |
| ošetrovné                                       | 11 061           | 15 926                         | 8 762          | -2 299         | -7 164         | 79,22            | 55,02               |
| vyrovňavacia dávka                              | 37               | 5                              | 4              | -33            | -1             | 10,81            | 80,00               |
| tehotenské                                      | 10 047           | 0                              | 7 830          | -2 217         | 7 830          | 77,93            | 0,00                |
| materské  | 56 413           | 51 401                         | 54 963         | -1 450         | 3 562          | 97,43            | 106,93              |
| <b>Celkom</b>                                   | <b>203 397</b>   | <b>207 392</b>                 | <b>190 695</b> | <b>-12 702</b> | <b>-16 697</b> | <b>93,76</b>     | <b>91,95</b>        |

Výdavky základného fondu nemocenského poistenia v januári a februári 2022 boli nižšie o 12 702 tis. eur v porovnaní s časovým rozpisom a o 16 697 tis. eur v porovnaní rovnakým obdobím

roka 2021 (index 91,95 %). Plnenie rozpočtu výdavkov základného fondu nemocenského poistenia podľa pobočiek obsahuje príloha č. 25.

Sociálna poisťovňa aj v roku 2022 vyplácala pandemické nemocenské dávky. V období od 1. januára 2022 do 28. februára 2022 boli vyplatené pandemické nemocenské dávky v sume 23 398 tis. eur, v tom dávka nemocenské 15 626 tis. eur a dávka ošetrovné v sume 7 772 tis. eur. Pandemická dávka nemocenské od 1. decembra 2021 zanikla.

Vývoj výdavkov základného fondu nemocenského poistenia v jednotlivých mesiacoch v rokoch 2018 až 2022 bol:



Vývoj ukazovateľov v porovnaní so schváleným rozpočtom a s rovnakým obdobím roka 2022 bol:

- priemerný mesačný počet prípadov dávky

| Druh dávky         | Schválený rozpočet na rok 2022 | Skutočnosť január a február |                | Rozdiel       |                | Index v % 3/2 |
|--------------------|--------------------------------|-----------------------------|----------------|---------------|----------------|---------------|
|                    |                                | rok 2021                    | rok 2022       | 3-1           | 3-2            |               |
| a                  | 1                              | 2                           | 3              | 4             | 5              | 6             |
| nemocenské         | 138 840                        | 238 638                     | 188 863        | 50 023        | -49 775        | 79,14         |
| ošetrovné          | 24 437                         | 37 365                      | 30 310         | 5 873         | -7 055         | 81,12         |
| vyrovnávacía dávka | 41                             | 20                          | 21             | -20           | 1              | 105,00        |
| tehotenské         | 22 746                         | 0                           | 19 442         | -3 304        | 19 442         | 0,00          |
| materské           | 33 294                         | 32 054                      | 31 952         | -1 342        | -102           | 99,68         |
| <b>Celkom</b>      | <b>219 358</b>                 | <b>308 077</b>              | <b>270 588</b> | <b>51 230</b> | <b>-37 489</b> | <b>87,83</b>  |

Počet vyplatených pandemických dávok v období od 1. januára 2022 do 28. februára 2022 bol 127 683 dávok, v tom počet dávky nemocenské 71 465 a dávky ošetrovné 56 218.

## ➤ priemerná mesačná výška dávky

v eur

| Druh dávky         | Schválený rozpočet na rok 2022 | Skutočnosť január a február |          | Rozdiel |        | Index v % 3/2 |
|--------------------|--------------------------------|-----------------------------|----------|---------|--------|---------------|
|                    |                                | rok 2021                    | rok 2022 | 3-1     | 3-2    |               |
| a                  | 1                              | 2                           | 3        | 4       | 5      | 6             |
| nemocenské         | 350,50                         | 294,40                      | 315,30   | -35,20  | 20,90  | 107,10        |
| ošetrovné          | 224,10                         | 214,00                      | 144,60   | -79,50  | -69,40 | 67,57         |
| vyrovnávacía dávka | 128,00                         | 114,80                      | 99,90    | -28,10  | -14,90 | 87,02         |
| tehotenské         | 226,30                         | 0,00                        | 201,50   | -24,80  | 201,50 | 0,00          |
| materské           | 870,90                         | 802,30                      | 860,20   | -10,70  | 57,90  | 107,22        |

**3.2. Výdavky z dôchodkového poistenia**

čo je 16,12 % schváleného rozpočtu na rok 2022 vo výške  
a 99,67 % časového rozpisu vo výške

**1 328 811 tis. eur,**  
8 241 402 tis. eur  
1 333 167 tis. eur,

**Výdavky základného fondu starobného poistenia**

čo je 16,13 % schváleného rozpočtu na rok 2022 vo výške  
a 99,88 % časového rozpisu vo výške

**1 170 542 tis. eur,**  
7 257 036 tis. eur  
1 172 006 tis. eur,

**Výdavky základného fondu invalidného poistenia**

čo je 16,08 % schváleného rozpočtu na rok 2022 vo výške  
98,21 % časového rozpisu vo výške

**158 269 tis. eur,**  
984 366 tis. eur  
161 161 tis. eur.

Čerpanie finančných prostriedkov z dôchodkového poistenia bolo nižšie o 4 356 tis. eur oproti časovému rozpisu, v tom:

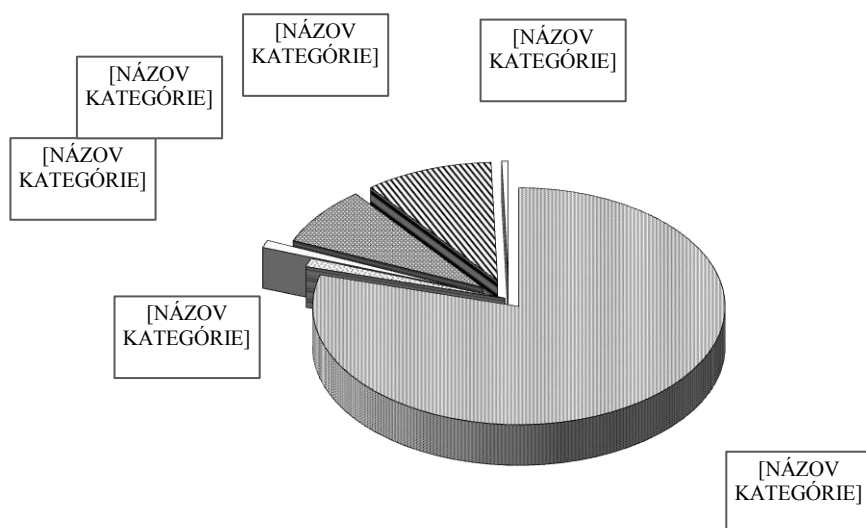
- v základnom fonde starobného poistenia o 1 464 tis. eur, najmä v dôchodkoch starobných o 2 472 tis. eur,
- v základnom fonde invalidného poistenia o 2 892 tis. eur, z toho v dôchodkoch invalidných o 3 841 tis. eur.

Sociálna poisťovňa od začiatku roka 2016 prijímala žiadosti a opätovne priznávala pozostalostné dôchodky tým vdovám a vdovcom, ktorí ovdoveli pred 1. januárom 2004. Výplata týchto pozostalostných dôchodkov sa k 28. februáru 2022 realizovala 9 883 dôchodcom. V hodnotenom období vyplatila Sociálna poisťovňa tieto pozostalostné dôchodky v sume 2 434 tis. eur.

Od 1. januára 2018 Sociálna poisťovňa prepočítavala starobné dôchodky dôchodcom, ktorým bol starobný dôchodok priznaný podľa predpisov účinných pred 1. januárom 2004. Na zvýšenie uvedených prepočítaných starobných dôchodkov boli k 28. februáru 2022 vynaložené finančné prostriedky v sume 7 058 tis. eur a boli vyplatené 82 346 dôchodcom. Po prepočte starobného dôchodku nebola suma dôchodku zvýšená 9 294 dôchodcom (nová suma dôchodku bola nižšia ako vyplácaná suma dôchodku).

Výška výdavkov na dôchodkové dávky v hodnotenom období zahŕňa aj zvýšenie dôchodkov od 1. januára 2022 (valorizácia) v zmysle § 82 zákona o sociálnom poistení vo výške 20 188 tis. eur. Priemerné zvýšenie na jeden dôchodok predstavovalo 5,02 eur.

Podiel jednotlivých dôchodkových dávok na celkových výdavkoch v percentuálnom vyjadrení je znázornený v grafe:

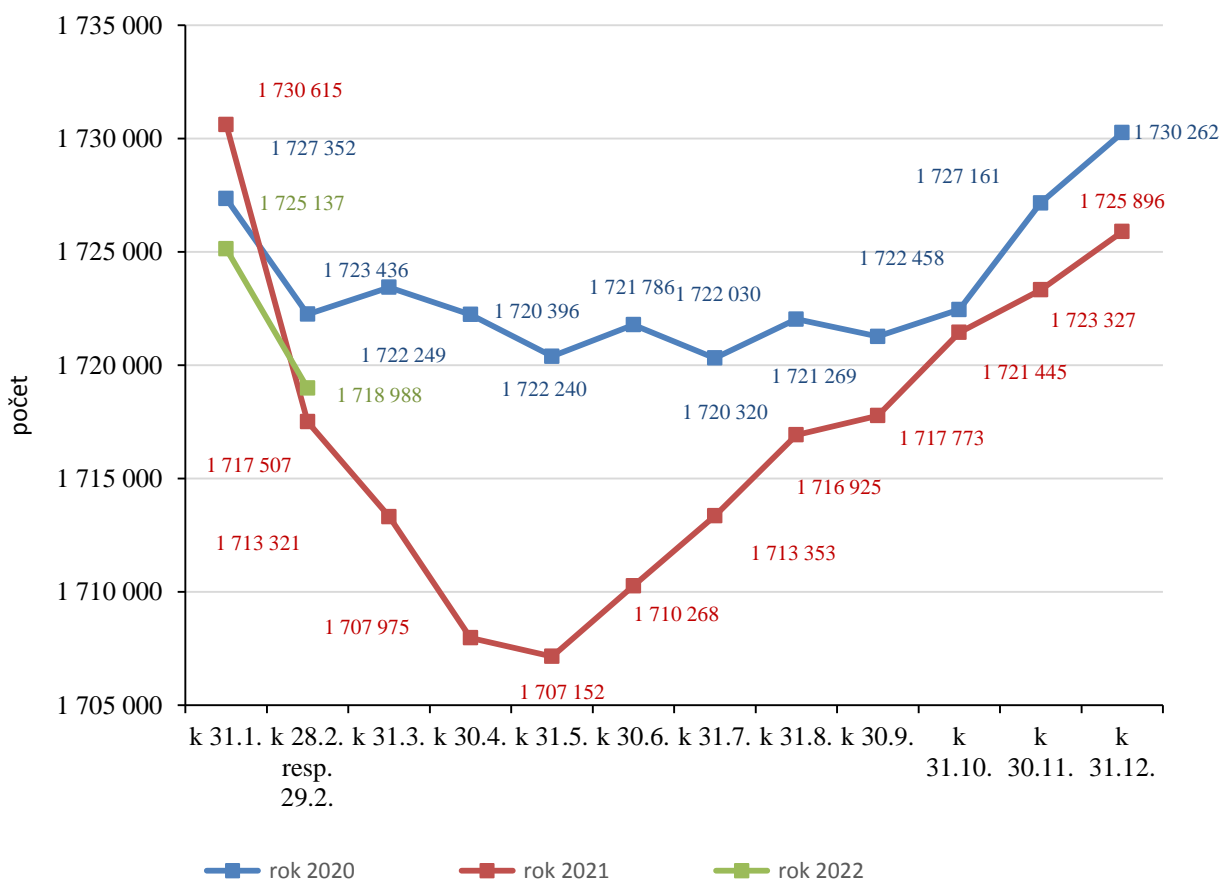


V porovnaní so stavom k 31. decembru 2021 sa v hodnotenom období znížil počet vyplácaných dôchodkov o 6 908. Najväčší pokles bol zaznamenaný v prípade starobných dôchodkov o 5 918. Najväčší nárast bol zaznamenaný v sirotských dôchodkov o 1 919.

Prehľad o počte vyplácaných dôchodkov podľa druhu dôchodku k 28. februáru 2022, v porovnaní so stavom k 28. februáru 2021 a k 31. decembru 2021 je v tabuľke:

| Druh dôchodku                          | Stav k           |                  |                  | Rozdiel      | Rozdiel       |
|--|------------------|------------------|------------------|--------------|---------------|
|  | 28.2.2021        | 31.12.2021       | 28.2.2022        | 3-1          | 3-2           |
| a                                      | 1                | 2                | 3                | 4            | 5             |
| Starobný dôchodok                      | 1 085 427        | 1 096 225        | 1 090 307        | 4 880        | -5 918        |
| Predčasný starobný dôchodok            | 11 984           | 11 992           | 12 332           | 348          | 340           |
| Invalidný dôchodok                     | 232 526          | 227 426          | 226 446          | -6 080       | -980          |
| Vdovský dôchodok                       | 286 656          | 288 423          | 286 059          | -597         | -2 364        |
| Vdovecký dôchodok                      | 48 854           | 50 459           | 50 223           | 1 369        | -236          |
| Sirotský dôchodok                      | 20 772           | 19 075           | 20 994           | 222          | 1 919         |
| Dôchodky neprev. do automat. evidencie | 0                | 1                | 2                | 2            | 1             |
| Dôchodky vyplácané do cudziny          | 31 288           | 32 295           | 32 625           | 1 337        | 330           |
| <b>Celkom</b>                          | <b>1 717 507</b> | <b>1 725 896</b> | <b>1 718 988</b> | <b>1 481</b> | <b>-6 908</b> |

Vývoj počtu vyplácaných dôchodkov podľa jednotlivých mesiacov roka 2020 až 2022:



Prehľad o priemernej mesačnej výške vyplácaného sólo dôchodku podľa druhu dôchodku k 28. februáru 2022, v porovnaní so stavom k 28. februáru 2021 a k 31. decembru 2021 je v tabuľke:

| Druh dôchodku               | Výška vyplácaného sólo dôchodku k |            |           | Rozdiel |      |
|-----------------------------|-----------------------------------|------------|-----------|---------|------|
|                             | 28.2.2021                         | 31.12.2021 | 28.2.2022 | 3-1     | 3-2  |
|                             | 1                                 | 2          | 3         | 4       | 5    |
| a                           |                                   |            |           |         |      |
| Starobný dôchodok           | 499,11                            | 505,68     | 512,45    | 13,34   | 6,77 |
| Predčasný starobný dôchodok | 487,56                            | 500,40     | 504,73    | 17,17   | 4,33 |
| Invalídny dôchodok          | 291,73                            | 293,06     | 297,12    | 5,39    | 4,06 |
| Vdovský dôchodok            | 280,23                            | 282,76     | 286,87    | 6,64    | 4,11 |
| Vdovecký dôchodok           | 225,07                            | 227,61     | 231,74    | 6,67    | 4,13 |
| Sirotský dôchodok           | 148,15                            | 148,92     | 153,51    | 5,36    | 4,59 |

Prehľad o priemernej výške vyplácaných sólo dôchodkov podľa druhu dôchodku a pohlavia k 28. februáru 2022 je uvedený v tabuľke:

| Druh dôchodku               | v eur  |        |        |
|-----------------------------|--------|--------|--------|
|                             | muži   | ženy   | Spolu  |
|                             | 1      | 2      | 3      |
| a                           |        |        |        |
| Starobný dôchodok           | 563,05 | 463,33 | 512,45 |
| Predčasný starobný dôchodok | 547,29 | 445,80 | 504,73 |
| Invalídny dôchodok          | 319,74 | 274,07 | 297,12 |
| Vdovský dôchodok            | x      | 286,87 | 286,87 |
| Vdovecký dôchodok           | 231,74 | x      | 231,74 |
| Sirotský dôchodok           | 151,63 | 154,38 | 153,51 |

Priemerná mesačná výška vyplácaného sólo dôchodku podľa druhu dôchodku a pohlavia k 28. februáru 2022, v porovnaní so stavom k 28. februáru 2021 a k 31. decembru 2021 bola:

Muži

v eur

| Druh dôchodku               | Výška vyplácaného sólo dôchodku k |            |           | Rozdiel | Rozdiel |
|-----------------------------|-----------------------------------|------------|-----------|---------|---------|
|                             | 28.2.2021                         | 31.12.2021 | 28.2.2022 | 3-1     | 3-2     |
| a                           | 1                                 | 2          | 3         | 4       | 5       |
| Starobný dôchodok           | 548,58                            | 555,23     | 563,05    | 14,47   | 7,82    |
| Predčasný starobný dôchodok | 522,24                            | 539,63     | 547,29    | 25,05   | 7,66    |
| Invalidný dôchodok          | 315,28                            | 315,65     | 319,74    | 4,46    | 4,09    |
| Vdovecký dôchodok           | 225,07                            | 227,61     | 231,74    | 6,67    | 4,13    |
| Sirotský dôchodok           | 144,72                            | 145,58     | 151,63    | 6,91    | 6,05    |

Ženy

v eur

| Druh dôchodku               | Výška vyplácaného sólo dôchodku k |            |           | Rozdiel | Rozdiel |
|-----------------------------|-----------------------------------|------------|-----------|---------|---------|
|                             | 28.2.2021                         | 31.12.2021 | 28.2.2022 | 3-1     | 3-2     |
| a                           | 1                                 | 2          | 3         | 4       | 5       |
| Starobný dôchodok           | 450,03                            | 457,26     | 463,33    | 13,30   | 6,07    |
| Predčasný starobný dôchodok | 433,94                            | 442,09     | 445,80    | 11,86   | 3,71    |
| Invalidný dôchodok          | 268,14                            | 270,01     | 274,07    | 5,93    | 4,06    |
| Vdovský dôchodok            | 280,23                            | 282,76     | 286,87    | 6,64    | 4,11    |
| Sirotský dôchodok           | 149,69                            | 150,43     | 154,38    | 4,69    | 3,95    |

### 3.3. Výdavky základného fondu úrazového poistenia

čo je 15,34 % schváleného rozpočtu na rok 2022 vo výške  
a 88,32 % časového rozpisu vo výške

9 660 tis. eur,

62 976 tis. eur

10 937 tis. eur.

V uvedenej sume výdavkov sú zahrnuté:

- výdavky na úrazové dávky 8 965 tis. eur,
- zúčtovanie dôchodkových dávok -25 tis. eur,
- poistné do základného fondu starobného poistenia a príspevky na SDS platené do základného fondu príspevkov na SDS 720 tis. eur.

V mesiacoch január a február 2022 boli výdavky základného fondu úrazového poistenia v porovnaní s časovým rozpisom nižšie o 1 277 tis. eur a v porovnaní s rovnakým obdobím roka 2021 boli vyššie o 368 tis. eur (index 103,96 %). Plnenie rozpočtu výdavkov základného fondu úrazového poistenia podľa pobočiek obsahuje príloha č. 26.



Prehľad v členení na jednotlivé dávky v porovnaní s časovým rozpisom a v porovnaní s rovnakým obdobím roka 2021 je v tabuľke:

v tis. eur

| Výdavky základného fondu úrazového poistenia             | Časový rozpis | Skutočnosť január a február |              | Rozdiel       |            | % plnenia 3/1 | Index 3/2     |
|--|---------------|-----------------------------|--------------|---------------|------------|---------------|---------------|
|  |               | rok 2021                    | rok 2022     | 3-1           | 3-2        |               |               |
| a  | 1             | 2                           | 3            | 4             | 5          | 6             | 7             |
| úrazový príplatok  | 1 700         | 1 680                       | <b>1 278</b> | -422          | -402       | 75,18         | 76,07         |
| úrazová renta  | 5 603         | 4 835                       | <b>5 097</b> | -506          | 262        | 90,97         | 105,42        |
| jednorazové vyrovnanie                                   | 55            | 14                          | <b>3</b>     | -52           | -11        | 5,45          | 21,43         |
| pozostalostná úrazová renta                              | 63            | 53                          | <b>53</b>    | -10           | 0          | 84,13         | 100,00        |
| jednorazové odškodnenie                                  | 105           | 39                          | <b>108</b>   | 3             | 69         | 102,86        | 276,92        |
| pracovná rehabilitácia a rehabilitačné                   | 0             | 0                           | <b>0</b>     | 0             | 0          | 0             | 0,00          |
| rekvalifikácia a rekvalifikačné                          | 0             | 0                           | <b>0</b>     | 0             | 0          | 0             | 0,00          |
| náhrada za bolesť a náhrada za sťaženie spol. uplatnenia | 2 744         | 2 044                       | <b>2 395</b> | -349          | 351        | 87,28         | 117,17        |
| náhrada nákladov spojených s liečením                    | 38            | 19                          | <b>28</b>    | -10           | 9          | 73,68         | 147,37        |
| náhrada nákladov spojených s pohrebom                    | 45            | 7                           | <b>3</b>     | -42           | -4         | 6,67          | 42,86         |
| výplata poisťných plnení m. r.                           | 2             | 0                           | <b>0</b>     | -2            | 0          | 0,00          | 0,00          |
| zúčtovanie dávok § 112                                   | 0             | -13                         | <b>-25</b>   | -25           | -12        | 0,00          | 192,31        |
| 18 % prevod do ZFSP za poberateľov úrazovej renty        | 582           | 614                         | <b>720</b>   | 138           | 106        | 123,71        | 117,26        |
| <b>Celkom</b>  | <b>10 937</b> | <b>9 292</b>                | <b>9 660</b> | <b>-1 277</b> | <b>368</b> | <b>88,32</b>  | <b>103,96</b> |

Najvyšší podiel na vyplatených úrazových dávkach má úrazová renta v sume 5 097 tis. eur. V mesiacoch január a február 2022 bolo ústredím Sociálnej poisťovne (ďalej len „ústredie“) vyplatených priemerne mesačne 6 655 úrazových rent a 146 pozostalostných úrazových rent spolu v sume 5 150 tis. eur. Pobočky vyplatili úrazové dávky v sume 3 815 tis. eur.

Úrazový príplatok covid-19 v období od 1. januára 2022 do 28. februára 2022 bol vyplatený v sume 232 tis. eur a v počte 1 161.

#### 3.4. Výdavky základného fondu garančného poistenia

čo je 10,84 % schváleného rozpočtu na rok 2022 vo výške  
a 63,84 % časového rozpisu vo výške

**2 743 tis. eur,**  
25 301 tis. eur  
4 297 tis. eur.

V uvedenej sume výdavkov sú zahrnuté:

- výdavky na dávku garančného poistenia 129 tis. eur,
- výdavky na úhradu príspevkov na SDS, ktoré nezaplatil zamestnávateľ do základného fondu príspevkov na SDS do 60 dní odo dňa ich splatnosti 2 614 tis. eur.

V mesiacoch január a február 2022 boli výdavky základného fondu garančného poistenia v porovnaní s časovým rozpisom a v porovnaní s rovnakým obdobím roka 2021:

v tis. eur

| Základný fond garančného poistenia    | Časový rozpis | Skutočnosť január a február |              | Rozdiel       |               | % plnenia 3/1 | Index 3/2    |
|---------------------------------------|---------------|-----------------------------|--------------|---------------|---------------|---------------|--------------|
|                                       |               | rok 2021                    | rok 2022     | 3-1           | 3-2           |               |              |
| a                                     | 1             | 2                           | 3            | 4             | 5             | 6             | 7            |
| výdavky na dávku garančného poistenia | 570           | 296                         | 129          | -441          | -167          | 22,63         | 43,58        |
| úhrada príspevkov na SDS              | 3 727         | 5 364                       | 2 614        | -1 113        | -2 750        | 70,14         | 48,73        |
| <b>Celkom</b>                         | <b>4 297</b>  | <b>5 660</b>                | <b>2 743</b> | <b>-1 554</b> | <b>-2 917</b> | <b>63,84</b>  | <b>48,46</b> |

V mesiacoch január a február 2022 bola priemerná mesačná výška dávky garančného poistenia 2 070,68 eur a priemerný mesačný počet prípadov vyplatenej dávky bol 31 prípadov.

Plnenie rozpočtu výdavkov základného fondu garančného poistenia podľa pobočiek obsahuje príloha č. 27.

**3.5. Výdavky základného fondu poistenia v nezamestnanosti** **40 187 tis. eur,**  
čo je 13,21 % schváleného rozpočtu na rok 2022 vo výške 304 127 tis. eur  
a 80,81 % časového rozpisu vo výške 49 730 tis. eur.

V uvedenej sume výdavkov sú zahrnuté:

- výdavky na dávku v nezamestnanosti 40 232 tis. eur,
- zúčtovanie dôchodkových dávok -200 tis. eur,
- refundácia dávky v nezamestnanosti do EÚ 155 tis. eur.

Výdavky základného fondu poistenia v nezamestnanosti boli nižšie o 9 543 tis. eur v porovnaní s časovým rozpisom a o 8 621 tis. eur v porovnaní s rovnakým obdobím roka 2021. Podrobný prehľad je v tabuľke:

v tis. eur

| Základný fond poistenia v nezamestnanosti | Časový rozpis | Skutočnosť január a február |               | Rozdiel       |               | % plnenia 3/1 | Index 3/2    |
|---|---------------|-----------------------------|---------------|---------------|---------------|---------------|--------------|
|   |               | rok 2021                    | rok 2022      | 3-1           | 3-2           |               |              |
| a   | 1             | 2                           | 3             | 4             | 5             | 6             | 7            |
| výdavky na dávku v nezamestnanosti        | 49 730        | 48 859                      | 40 232        | -9 498        | -8 627        | 80,90         | 82,34        |
| zúčtovanie dávok § 112                    | 0             | -58                         | -200          | -200          | -142          | 0,00          | x            |
| refundácia dávky v nezamestnanosti do EÚ  | 0             | 7                           | 155           | 155           | 148           | 0,00          | x            |
| <b>Celkom</b>                             | <b>49 730</b> | <b>48 808</b>               | <b>40 187</b> | <b>-9 543</b> | <b>-8 621</b> | <b>80,81</b>  | <b>82,34</b> |

V mesiacoch január a február 2022 bola priemerná mesačná výška dávky v nezamestnanosti 506,14 eur a priemerný mesačný počet dávky v nezamestnanosti bol 40 152.

Od 1. januára 2022 do 28. februára 2022 boli vyplatené dávky v nezamestnanosti za predĺžené podporné obdobie v nezamestnanosti v sume 24 tis. eur a v počte 80.

Plnenie rozpočtu výdavkov základného fondu poistenia v nezamestnanosti podľa pobočiek obsahuje príloha č. 28.

### 3.6. Výdavky (náklady) správneho fondu

V rozpočte výdavkov (nákladov) správneho fondu v roku 2022 sa predpokladá použitie prostriedkov správneho fondu v sume **210 000 tis. eur**.

Použitie finančných prostriedkov správneho fondu v roku 2022 (príloha č. 20):

v tis. eur

| Ukazovateľ  | Rozpis rozpočtu na rok 2022 | Skutočnosť za január a február 2022 | % plnenia 2/1 |
|---|-----------------------------|-------------------------------------|---------------|
| a   | 1                           | 2                                   | 3             |
| <b>Bežné výdavky, v tom:</b>  | <b>200 735</b>              | <b>25 604</b>                       | <b>12,76</b>  |
| - mzdy  | 103 445                     | 12 805                              | 12,38         |
| - poisťné a príspevok do poisťovní                                      | 39 826                      | 4 959                               | 12,45         |
| - tovary a služby   | 55 864                      | 7 397                               | 13,24         |
| - bežné transfery   | 1 600                       | 443                                 | 27,69         |
| <b>Kapitálové výdavky, v tom:</b>                                       | <b>9 250</b>                | <b>199</b>                          | <b>2,15</b>   |
| - všeobecné investície  | 2 950                       | 42                                  | 1,42          |
| - výdavky na informačno-komunikačné technológie                         | 6 300                       | 157                                 | 2,49          |
| <b>Výdavky z transakcií s finančnými aktívami a finančnými pasívami</b> | <b>15</b>                   | <b>-</b>                            | <b>-</b>      |
| <b>Spolu použitie správneho fondu</b>                                   | <b>210 000</b>              | <b>25 803</b>                       | <b>12,29</b>  |

Mesačný vývoj použitia správneho fondu za rok 2021 a 2022 je uvedený v prílohe č. 17 a v grafickom vyjadrení v prílohe č. 18.

#### 3.6.1 Bežné výdavky (náklady) a výdavkové finančné operácie

Vynaložené finančné prostriedky správneho fondu súvisiace s krytím **bežných výdavkov (nákladov) a výdavkových finančných operácií** (príloha č. 21) boli v sume : **25 604 tis. eur**, v tom:

- ústredie 12 781 tis. eur,
- pobočky 12 823 tis. eur.

Podiel bežných výdavkov (nákladov) a výdavkových finančných operácií v sume 25 604 tis. eur na celkových použitých prostriedkoch správneho fondu 25 803 tis. eur za január a február 2022 je **99,23 %**.

v tis. eur

| Ukazovateľ   | Skutočnosť za január a február 2022 |               |               | Podiel v %    |
|--|-------------------------------------|---------------|---------------|---------------|
|  | ústredie                            | pobočky       | spolu         |               |
| a  | 1                                   | 2             | 3             | 4             |
| Bežné výdavky (náklady)  | 12 781                              | 12 823        | 25 604        | 99,23         |
| Kapitálové výdavky   | 199                                 | -             | 199           | 0,77          |
| Výdavky z transakcií s finančnými aktívami a finančnými pasívami | -                                   | -             | -             | -             |
| <b>Správny fond spolu</b>  | <b>71 708</b>                       | <b>84 676</b> | <b>25 803</b> | <b>100,00</b> |

Na celkovom plnení rozpočtu správneho fondu za január a február 2022 sa podieľali **osobné náklady vo výške 18 897 tis. eur**, (príloha č. 19) z toho mzdové prostriedky, poisťné a príspevok do poisťovní podľa organizačných zložiek Sociálnej poisťovne boli (príloha č. 23 a č. 29):

v tis. eur

| Ukazovateľ                              | Rozpis rozpočtu na rok 2022 | Skutočnosť za január a február 2022 | % plnenia 2/1 |
|---|-----------------------------|-------------------------------------|---------------|
| a                                       | 1                           | 2                                   | 3             |
| <b>Mzdové prostriedky spolu</b>         | <b>103 445</b>              | <b>12 805</b>                       | <b>12,38</b>  |
| v tom : - ústredie                      | 48 733                      | 5 016                               | 10,29         |
| - pobočky                               | 54 712                      | 7 789                               | 14,24         |
| <b>Poisťné a príspevok do poisťovní</b> | <b>39 826</b>               | <b>4 959</b>                        | <b>12,45</b>  |
| v tom : - ústredie                      | 18 807                      | 1 968                               | 10,46         |
| - pobočky                               | 21 019                      | 2 991                               | 14,23         |

Finančné prostriedky rozpočtované na krytie výdavkov (nákladov) správneho fondu ústredia a pobočiek spolu v rozpise rozpočtu na tovary a služby v celkovej sume 55 864 tis. eur, boli za január a február 2022 čerpané vo výške 7 397 tis. eur, čo je plnenie ročného rozpočtu na 13,24 %.

Finančné prostriedky rozpočtované na krytie výdavkov (nákladov) správneho fondu ústredia a pobočiek spolu v rozpise rozpočtu na bežné transfery v celkovej sume 1 600 tis. eur, boli za január a február 2022 čerpané vo výške 443 tis. eur, čo je plnenie ročného rozpočtu na 27,69 %.

Podľa vybraných **nákladových položiek** analytického členenia bolo použitie správneho fondu (príloha č. 19):

v tis. eur

| Ukazovateľ                    | Rozpis rozpočtu na rok 2022 | Skutočnosť za január a február 2022 | % plnenia 2/1 |
|-------------------------------|-----------------------------|-------------------------------------|---------------|
| a                             | 1                           | 2                                   | 3             |
| - spotrebované nákupy         | 5 270                       | 471                                 | 8,94          |
| - služby                      | 41 810                      | 5 623                               | 13,45         |
| - osobné náklady              | 149 971                     | 18 897                              | 12,60         |
| - dane a poplatky             | 389                         | 29                                  | 7,46          |
| - ostatné náklady             | 3 295                       | 584                                 | 17,72         |
| - výdavkové finančné operácie | 15                          | -                                   | -             |

Podrobný prehľad plnenia rozpočtu správneho fondu za január a február 2022 podľa jednotlivých pobočiek je spracovaný v prílohe č. 30.

### 3.6.2. Kapitálové výdavky

Vynaložené finančné prostriedky správneho fondu súvisiace s krytím kapitálových výdavkov za január a február 2022 boli vo výške 199 tis. eur, čo z rozpočtu na rok 2022 9 250 tis. eur, je plnenie na 2,15 % (príloha č. 22).

|  |   |               |
|--|---|---------------|
| V kategórii kapitálových výdavkov boli čerpané finančné prostriedky: |   |               |
| -  | na podpoložke nákup výpočtovej techniky vo výške  | 157 tis. eur, |
| -  | na podpoložke nákup špeciálnych strojov, prístrojov, zariadení, techniky a náradia vo výške | 19 tis. eur,  |
| -  | na položke realizácia stavieb a ich technické zhodnotenie vo výške                          | 23 tis. eur.  |

Za január a február 2022 v ústredí neboli zrealizované úpravy rozpisu rozpočtu Sociálnej poisťovne (príloha č. 24). Prehľady o evidenčnom počte zamestnancov Sociálnej poisťovne obsahujú prílohy č. 31 až č. 36.

#### **4. Výdavky na dávky, ktoré hradí štát**

Na výplatu dávok, ktoré uhrádza štát podľa § 168a a § 285 písm. a) až m) a písm. o) zákona o sociálnom poistení, poukázalo MPSVR SR Sociálnej poisťovni v mesiacoch január až február 2022 finančné prostriedky v sume 30 819 tis. eur.  
Tieto dávky boli vyplatené v sume 30 782 tis. eur,  
čo zo schváleného rozpočtu MPSVR SR na rok 2022 v sume 184 914 tis. eur,  
predstavuje plnenie na 16,65 %.

Z rozdielu príjmov a výdavkov k 28. februáru 2022 vyplýva záväzok Sociálnej poisťovne voči MPSVR SR v sume 37 tis. eur. V zmysle Zmluvy o poukazovaní rozpočtových prostriedkov, ktoré poskytuje štát na úhradu nákladov na plnenia podľa § 168a a § 285 ods.1, písm. a) až m) a písm. o) zákona o sociálnom poistení a o ich zúčtovaní bude záväzok vysporiadaný pri poukazovaní zálohy na nasledujúci mesiac.

Výdavky na 13. dôchodok a náklady spojené s jeho výplatou boli k 28. februáru 2022 vyplatené v sume 3 426 tis. eur.

Súčasťou dávok, ktoré hradí štát sú tiež výdavky na vianočný príspevok a náklady spojené s jeho výplatou, ktoré boli k 28. februáru 2022 vyplatené v sume 102 tis. eur a výdavky na príplatok k dôchodku politickým väzňom a náklady spojené s jeho výplatou, ktoré predstavovali sumu 894 tis. eur.

Od 1. júla 2015 sú súčasťou dávok, ktoré hradí štát, výdavky na zvýšenie dôchodku na sumu minimálneho dôchodku. Podľa § 82b zákona č.140/2015 zo 16. júna 2015, ktorým sa mení a dopĺňa zákon č. 461/2003 Z. z. v znení neskorších predpisov a ktorým sa menia a dopĺňajú niektoré zákony, na zvýšenie sumy starobného a sumy invalidného dôchodku vyplácaného po dovŕšení dôchodkového veku na sumu minimálneho dôchodku vyplatila Sociálna poisťovňa k 28. februáru 2022 sumu 10 966 tis. eur. Výplata dôchodkov na sumu minimálneho dôchodku sa k 28. februáru 2022 realizuje 130 259 dôchodcom, z toho 223 dôchodcom do zabezpečenia pravidelnej mesačnej výplaty a 130 036 dôchodcom v pravidelnej mesačnej výplate.

Od 1. januára 2016 sú súčasťou dávok, ktoré hradí štát, výdavky na:

- vyrovnávací príplatok podľa § 168a zákona o sociálnom poistení. Výdavky predstavovali k 28. februáru 2022 sumu 81 tis. eur.
- príspevok športovému reprezentantovi a úhrada výdavkov spojených s jeho výplatou podľa § 285 ods.1, písm. o) a § 285 ods. 2 zákona o sociálnom poistení. Výdavky na príspevok a náklady spojené s jeho výplatou boli k 28. februáru 2022 vyplatené v sume 9 tis. eur.

Na výplatu dávky príspevok účastníkom národného boja za oslobodenie a vdovám a vdovcom po týchto osobách (príspevok) podľa § 285 ods.1, písm. n) zákona o sociálnom poistení poukazuje Sociálnej poisťovni finančné prostriedky Ministerstvo obrany Slovenskej republiky (MO SR).

Výdavky na príspevok a na úhradu výdavkov spojených s jeho výplatou boli k 28. februáru 2022 vyčíslené v sume 170 tis. eur. Závazok MO SR voči Sociálnej poisťovni v sume 170 tis. eur bude vyrovnaný v nasledujúcom období.

## 5. Záver

Z porovnania skutočných príjmov a výdavkov Sociálnej poisťovne k 28. februáru 2022 vyplývajú bilančné rozdiely v hospodárení Sociálnej poisťovne podľa jednotlivých fondov:

v tis. eur

| Fond                                      | Bilančný rozdiel v bežnom roku | Prevod zostatku z roku 2021 | Riešenie deficitu v dôchodkovom poistení | Bilančný rozdiel k 28.2.2022 |
|---|--------------------------------|-----------------------------|--|------------------------------|
| Základný fond nemocenského poistenia      | -57 040                        | 83 655                      |  | 26 615                       |
| Základný fond starobného poistenia        | -424 537                       | 329 353                     | 250 000                                  | 154 816                      |
| Základný fond invalidného poistenia       | 125 519                        | 84 996                      | -100 000                                 | 110 515                      |
| <i>Dôchodkové poistenie spolu</i>         | <i>-299 018</i>                | <i>414 349</i>              | <i>150 000</i>                           | <i>265 331</i>               |
| Základný fond úrazového poistenia         | 26 653                         | 26 312                      | 0  | 52 965                       |
| Základný fond garančného poistenia        | 6 718                          | 10 646                      | 0  | 17 364                       |
| Základný fond poistenia v nezamestnanosti | 48 146                         | 53 343                      | 0  | 101 489                      |
| Rezervný fond solidarity                  | 226 168                        | 205 225                     | -150 000                                 | 281 393                      |
| Správny fond                              | 9 521                          | 50 099                      |  | 59 620                       |
| Osobitný fond                             | 231                            | 2 288                       |  | 2 519                        |
| <b>Spolu</b>                              | <b>-38 621</b>                 | <b>845 917</b>              | <b>0</b>                                 | <b>807 296</b>               |

Hospodárenie Sociálnej poisťovne k 28. februáru 2022 skončilo bilančným rozdielom 807 296 tis. eur, čo je o 148 046 tis. eur viac, ako sa predpokladalo v časovom rozpise.

Vzniknutý deficit v základnom fonde starobného poistenia bol v sledovanom období riešený použitím prostriedkov z rezervného fondu solidarity v zmysle § 167 ods. 1 zákona o sociálnom poistení v sume 150 000 tis. eur a presunom finančných prostriedkov zo základného fondu invalidného poistenia v zmysle § 122 ods. 4 písm. g) a § 123 ods. 2 písm. b) bod 6 v sume 100 000 tis. eur.

x x x

### Informácia o príspevkoch na SDS v mesiacoch január a február 2022

Sociálna poisťovňa vybrala príspevky na SDS vo výške **141 604 tis. eur,** čo je 13,97 % v roku 2022 predpokladanej sumy 1 013 422 tis. eur.

DSS boli za EAO postúpené príspevky na SDS v sume **133 951 tis. eur,** čo je 14,01 % v roku 2022 predpokladanej sumy 956 176 tis. eur.

V tom príspevky na SDS za:

|                |                   |
|----------------|-------------------|
| - zamestnancov | 129 492 tis. eur, |
| - SZČO         | 4 151 tis. eur,   |
| - DPO          | 308 tis. eur.     |

Príspevky na SDS, ktoré nezaplatil zamestnávateľ za zamestnanca do 60 dní odo dňa ich splatnosti a Sociálna poisťovňa je povinná ich uhradiť zo základného fondu garančného poistenia DSS (sú výdavkom ZFGP), boli postúpené v sume **2 614 tis. eur,**  
čo je 11,88 % v roku 2022 predpokladanej sumy 22 000 tis. eur.

Príspevky na SDS za sporiteľov štátu boli postúpené v sume **7 206 tis. eur,**  
čo je 13,28 % v roku 2022 predpokladanej sumy 54 263 tis. eur.

Sociálna poisťovňa postúpila príspevky na SDS za sporiteľov, ktorí sa stali poberateľmi úrazovej renty v sume **96 tis. eur,**  
čo je 21,33 % v roku 2022 predpokladanej sumy 450 tis. eur.

K 28. februáru 2022 boli postúpené príspevky na SDS v celkovej sume **143 867 tis eur,** čo je v porovnaní s rovnakým obdobím minulého roka viac o 21 927 tis. eur.

Sociálna poisťovňa k 28. februáru 2022 evidovala 1 688 359 sporiteľov, čo je od začiatku roka prírastok 8 139 sporiteľov.

Prehľad o štruktúre sporiteľov vyjadruje nasledovná tabuľka:

|    |   |                  |
|----|---|------------------|
| 1. | <b>zamestnanci</b>  | <b>1 167 951</b> |
| 2. | <b>SZČO</b>   | <b>118 451</b>   |
| 3. | <b>dobrovoľne dôchodkovo poistené osoby</b>   | <b>9 707</b>     |
| 4. | <b>sporitelia, za ktorých platí príspevky na SDS štát</b>                                     | <b>114 346</b>   |
|    | v tom:  |                  |
|    | a) osoba starajúca sa o dieťa do 6 rokov veku   | 88 084           |
|    | b) osoba, ktorá sa stará o dieťa s nepriaznivým zdravotným stavom do 18 rokov veku            | 1 376            |
|    | c) osoba poberajúca peňažný príspevok za opatrovanie  | 9 880            |
|    | d) osoba, ktorá vykonávajúca osobnú asistenciu fyzickej osoby s ťažkým zdravotným postihnutím | 513              |
|    | e) osoba, ktorej sa poskytuje materské  | 14 493           |
| 5. | <b>sporitelia, za ktorých platí príspevky na SDS Sociálna poisťovňa</b>                       | <b>1 597</b>     |
| 6. | <b>bez účasti na SDS</b>  | <b>276 307</b>   |

Od roku 2005 do 28. februára 2022 evidovala Sociálna poisťovňa 486 841 žiadostí o prestup do inej DSS. Z nich bolo realizovaných 439 656 prestupov. Od začiatku tohto roka bolo zrealizovaných 7 420 prestupov.