



SOCIÁLNA POISŤOVŇA

Materiál predkladaný na 4/18 zasadnutie
Dozornej rady Sociálnej poisťovne
konané dňa 21. augusta 2018

11.1.

SPRÁVA O HOSPODÁRENÍ SOCIÁLNEJ POISŤOVNE ZA JANUÁR AŽ JÚL 2018

Dôvod predloženia:

v súlade s § 122 ods. 4 písm. c) piaty
bod zákona č. 461/2003 Z. z
o sociálnom poistení v znení
neskorších predpisov

Materiál obsahuje:

1. Návrh uznesenia Dozornej rady Sociálnej poisťovne
2. Predkladaciu správu
3. Správu o hospodárení Sociálnej poisťovne za január až júl 2018

Materiál predkladá:

Ing. Ľubomír Vážny
generálny riaditeľ Sociálnej poisťovne

Návrh uznesenia
Dozornej rady Sociálnej poisťovne

Dozorná rada Sociálnej poisťovne

berie na vedomie

správu o hospodárení Sociálnej poisťovne za január až júl 2018.

Predkladacia správa

Správa o hospodárení Sociálnej poisťovne za január až júl 2018 sa predkladá na 4/18 zasadnutie Dozornej rady Sociálnej poisťovne v súlade s § 122 ods. 4 písm. c) piaty bod zákona č. 461/2003 Z. z. o sociálnom poistení v znení neskorších predpisov.

Správa o hospodárení Sociálnej poisťovne za január až júl 2018

Návrh rozpočtu Sociálnej poisťovne na rok 2018 schválila Národná rada Slovenskej republiky (NR SR) uznesením č. 985 z 13. decembra 2017.

Schválený rozpočet Sociálnej poisťovne na rok 2018 (ďalej len „schválený rozpočet na rok 2018“) je zostavený v podmienkach zákona č. 461/2003 Z. z. o sociálnom poistení v znení neskorších predpisov (ďalej len „zákon o sociálnom poistení“) účinných k termínu spracovania materiálu. Rešpektuje príslušné ustanovenia zákona č. 523/2004 Z. z. o rozpočtových pravidlách verejnej správy a o zmene a doplnení niektorých zákonov v znení neskorších predpisov, makroekonomické prognózy Inštitútu finančnej politiky MF SR (IFP MF SR) zverejnené 21. septembra 2017 a MF SR navrhovanú výšku príjmov a výdavkov.

Zároveň je v ňom premietnutý finančný dopad zákona č. 266/2017 z 19. októbra 2017, ktorým sa mení a dopĺňa zákon č. 461/2003 Z. z. o sociálnom poistení v znení neskorších predpisov a ktorým sa menia a dopĺňajú niektoré zákony:

- zjednotenie hraníc uplatňovaných v rámci konania o predpísaní poistného a penále a zavedenie hranice, od ktorej sa budú vymáhať preplatky na dávkach. Zvýšenie sumy úhrnu dlžného poistného, kedy Sociálna poisťovňa nepredpíše poistné/penále z doterajších 3,32 eur na 5 eur. Sociálna poisťovňa bude vymáhať preplatky na dávkach, ktoré sú minimálne vo výške 5 eur;
- dôchodkové dávky sa od roku 2018 do roku 2021 budú zvyšovať o percento medziročného rastu spotrebiteľských cien za domácnosti dôchodcov, najmenej však o pevnú sumu určenú ako 2 % z priemernej sumy príslušného druhu dôchodku,
- úrazové dávky sa v rokoch 2018 až 2021 zvyšujú o 2 % (minimálne valorizačné percento na zvyšovanie úrazových dávok);
- zjednotenie podmienok nároku na dávku v nezamestnanosti pre všetkých poistencov, ktorí platili poistné na poistenie v nezamestnanosti (najmenej dva roky v posledných štyroch rokoch pred zaradením do evidencie uchádzačov o zamestnanie) a zjednotenie dĺžky podporného obdobia v nezamestnanosti pre všetkých poistencov na 6 mesiacov;
- návrh opatrenia Ministerstva práce, sociálnych vecí a rodiny Slovenskej republiky o úprave dôchodkového veku a referenčného veku pre rok 2018 – dôchodkový vek sa zvyšuje o 63 dní, dôchodkový vek na kalendárny rok 2018 je 62 rokov a 139 dní. Referenčný vek na kalendárny rok 2018 je 62 rokov;
- úprava možnosti použitia finančných prostriedkov základných fondov, v ktorých sa vykazuje prebytok finančných prostriedkov, na poskytnutie finančnej výpomoci do iného základného fondu, v ktorom nie je dostatok finančných prostriedkov na dávky, aj po 31. decembri 2017.

Do príjmov Sociálnej poisťovne bol v roku 2018 zapracovaný transfer finančných prostriedkov zo štátneho rozpočtu Slovenskej republiky (ŠR SR) vo výške 255 392 tis. Eur. Výška transferu zo ŠR SR zohľadňuje nevyhnutnú technickú rezervu finančných prostriedkov pre zachovanie platobnej schopnosti Sociálnej poisťovne v zmysle § 157 ods. 4 zákona o sociálnom poistení.

Dôchodkové dávky sa v roku 2018 zvyšujú o percento medziročného rastu spotrebiteľských cien za domácnosti dôchodcov, najmenej však o pevnú sumu určenú ako 2 % z priemernej sumy príslušného druhu dôchodku. Výdavky na zvýšenie dôchodkov na rok 2018 sa rozpočtujú vo výške 141 356 tis. Eur.

Úrazové dávky sa v roku 2018 zvyšujú o 2 % (minimálne valorizačné percento na zvyšovanie úrazových dávok). Výdavky na valorizáciu úrazových dávok sa v roku 2018 rozpočtujú vo výške 597 tis. Eur.

Pri tvorbe správneho fondu sa vychádzalo zo zákonom stanovenej tvorby správneho fondu najviac vo výške 2,4 % z príjmov z poistného, 0,25 % z príspevkov na starobné dôchodkové sporenie (SDS) a ďalších ustanovených príjmov v § 168 ods. 2 zákona o sociálnom poistení.

Nadväzne na schválenie rozpočtu na rok 2018 vykonala sekcia ekonomiky v súlade s článkom 5 Pravidiel financovania a hospodárenia Sociálnej poisťovne rozpis rozpočtu Sociálnej poisťovne na rok 2018 podľa rozpočtovej klasifikácie, podľa období a podľa organizačných zložiek Sociálnej poisťovne. Rozpis rozpočtu Sociálnej poisťovne na rok 2018 schválil generálny riaditeľ Sociálnej poisťovne v mesiaci január 2018.

Príjmy Sociálnej poisťovne v mesiacoch január až júl 2018 (bez prevodu z minulých rokov) dosiahli výšku 4 718 145 tis. Eur, čo je 59,00 %-né plnenie schváleného rozpočtu na rok 2018 a 104,26 %-né plnenie časového rozpisu rozpočtu na január až júl 2018 (ďalej len „časový rozpis“).

Zdroje Sociálnej poisťovne, vrátane prevodu prostriedkov z minulého roka (v súlade so schválenou účtovnou závierkou Sociálnej poisťovne za rok 2017 uznesením NR SR č. 1266 z 20. júla 2017), k 31. júlu 2018 predstavovali 5 283 853 tis. Eur.

Výdavky (náklady) Sociálnej poisťovne v mesiacoch január až júl 2018 dosiahli výšku 4 664 477 tis. Eur, čo je 58,38 %-né plnenie schváleného rozpočtu na rok 2018 a 100,96 %-né plnenie časového rozpisu.

Z porovnania príjmov a výdavkov vyplýva bilančný rozdiel v bežnom roku v sume 53 668 tis. Eur. Hospodárenie Sociálnej poisťovne k 31. júlu 2018 (vrátane prevodu z minulých rokov) skončilo bilančným rozdielom 619 376 tis. Eur.

Dôchodkovým správcovským spoločnostiam (DSS) boli postúpené príspevky na SDS vo výške 377 979 tis. Eur.

Prehľady o vývoji príjmov, výdavkov a počtoch zamestnancov Sociálnej poisťovne k 31. júlu 2018 sú v prílohách – ústredie Sociálnej poisťovne, pobočky Sociálnej poisťovne a zamestnanci Sociálnej poisťovne, písomná informácia o aktuálnom stave v oblasti výberu poistného a príspevkov na starobné dôchodkové sporenie na základe uznesenia Dozornej rady Sociálnej poisťovne č. 26/02/2017.

1. Príjmy Sociálnej poisťovne

Príjmy Sociálnej poisťovne, t. j. finančné prostriedky z poistného, pokút a penále a ostatné príjmy, vrátane finančných prostriedkov zo ŠR SR, v mesiacoch január až júl 2018 predstavovali

	4 718 145 tis. Eur,
čo je 59,00 %-né plnenie schváleného rozpočtu na rok 2018 v sume	7 997 210 tis. Eur
a 104,26 %-né plnenie časového rozpisu vo výške	4 525 407 tis. Eur.

Štruktúra skutočných príjmov Sociálnej poisťovne v mesiacoch január až júl 2018 a ich porovnanie s časovým rozpisom a v porovnaní s rovnakým obdobím roka 2017:

v tis. Eur

Ukazovateľ	Časový rozpis	Skutočnosť január až júl		Rozdiel		% plnenia 3/1	Index 3/2
		2017	2018	3-1	3-2		
a	1	2	3	4	5	6	7
Príjmy celkom	4 525 407	4 411 412	4 718 145	192 738	306 733	104,26	106,95
v tom:							
príjmy z bežného poistného od ekonomicky aktívneho obyvateľstva (EAO)	4 050 026	3 839 279	4 147 988	97 962	308 709	102,42	108,04
príjmy z dlžného poistného	127 069	128 019	321 822	194 753	193 803	253,27	251,39
príjmy zo sankcií	9 889	10 785	9 445	-444	-1 340	95,51	87,58
príjmy z poistného od štátu vr. 0,25 % z príspevkov na SDS	154 414	123 029	114 573	-39 841	-8 456	74,20	93,13
príjmy od Sociálnej poisťovne	1 400	1 676	1 743	343	67	124,50	104,00
ostatné príjmy	178 859	305 130	119 337	-59 522	-185 793	66,72	39,11
z toho príjmy zo ŠR	170 257	292 285	106 413	-63 844	-185 872	62,50	0,00
príspevky na SDS zaplatené zam. po uplynutí 60 dní	2 898	2 706	2 302	-596	-404	79,43	85,07
príjmy správneho fondu z príspevkov na SDS (EAO)	852	757	902	50	145	105,87	119,15
príjmy z otvorenia II. piliera	0	31	33	33	2	0,00	106,45

V absolútnom vyjadrení je plnenie **príjmov celkom** oproti časovému rozpisu **vyššie o 192 738 tis. Eur**. Plnenie **príjmov od EAO z bežného poistného** je, v porovnaní s časovým rozpisom, **vyššie o 97 962 tis. Eur**.

Plnenie **príjmov z dlžného poistného** je, v porovnaní s časovým rozpisom, **vyššie o 194 753 tis. Eur**. V príjmoch z dlžného poistného je zahrnutá **odplata za postúpené pohľadávky v sume 187 219 tis. Eur** (v zmysle zmlúv o postúpení pohľadávok číslo 52565-1/2018-BA a číslo 52563-1/2018-BA zaplatená spoločnosťou Debitum, a. s.), ktorá bola pripísaná na účet správneho fondu 2. júla 2018 a následne zaúčtovaná do všetkých fondov v zmysle zákona o sociálnom poistení.

V mesiacoch január až júl 2018 boli príjmy z bežného poistného od EAO, **v porovnaní s rovnakým obdobím roka 2017, vyššie o 308 709 tis. Eur** (index 108,04 %).

Sociálnej poisťovni bol prostredníctvom výdavkového účtu MF SR poskytnutý transfer finančných prostriedkov zo ŠR SR vo výške 106 413 tis. Eur (o 63 844 tis. Eur menej, ako bolo zapracované v časovom rozpise). V čase tvorby rozpisu rozpočtu Sociálnej poisťovne na rok 2018 (začiatkom mesiaca január 2018) boli už pripísané finančné prostriedky zo ŠR SR vo výške 2/12 na účte dôchodkového poistenia Sociálnej poisťovne. Preto boli zapracované do rozpisu rozpočtu na mesiac január 2018 finančné prostriedky zo ŠR SR v skutočne poskytnutej výške, a následne zapracovaný predpoklad ich zasielania z MF SR vo výške 1/12 od mesiaca február 2018 do mesiaca november 2018.

V príjmoch od EAO sú zahrnuté príjmy z poistného od zamestnancov, zamestnávateľov, samostatne zárobkovo činných osôb a dobrovoľne poistených osôb.

Podľa jednotlivých druhov poistenia boli príjmy z bežného poistného od EAO v mesiacoch január až júl 2018:

Príjmy z bežného poistného od EAO	Časový rozpis	v tis. Eur					
		Skutočnosť január až júl		Rozdiel		% plnenia 3/1	Index 3/2 v %
		2017	2018	3-1	3-2		
a	1	2	3	4	5	6	7
Nemocenské poistenie	351 685	345 846	376 005	24 320	30 159	106,92	108,72
Starobné poistenie	2 006 665	1 882 517	2 018 123	11 458	135 606	100,57	107,20
Invalidné poistenie	736 102	697 787	758 829	22 727	61 042	103,09	108,75
Úrazové poistenie	103 987	95 110	103 438	-549	8 328	99,47	108,76
Garančné poistenie	25 539	23 386	25 668	129	2 282	100,51	109,76
Poistenie v nezamestnanosti	222 468	218 071	238 036	15 568	19 965	107,00	109,16
Rezervný fond solidarity	603 580	576 562	627 889	24 309	51 327	104,03	108,90
Spolu	4 050 026	3 839 279	4 147 988	97 962	308 709	102,42	108,04

Počty SZČO platiacich v mesiacoch január až júl 2018 na sociálne poistenie a platiacich z minimálneho vymeriavacieho základu v triedení podľa jednotlivých druhov poistenia sú:

Druh poistenia	Priemerný počet SZČO k 31.7.2018	Počet SZČO platiacich z minimálneho VZ	%-ny podiel SZČO platiacich z minimálneho VZ	Počet SZČO platiacich z vyššieho ako minimálneho VZ	%-ny podiel SZČO platiacich z vyššieho ako minimálneho VZ
Nemocenské poistenie	182 701	132 961	72,78%	49 740	27,22%
Starobné poistenie	182 700	132 961	72,78%	49 739	27,22%
Invalidné poistenie	170 005	124 417	73,18%	45 588	26,82%
Rezervný fond solidarity	182 730	132 977	72,77%	49 753	27,23%

Ukazovateľ úspešnosti výberu poistného a príspevkov na SDS (ďalej len "úspešnosť výberu poistného") vyjadruje platobnú disciplínu odvádzateľov (právnických a fyzických osôb) voči Sociálnej poisťovni, ako aj úroveň vzájomnej komunikácie odvádzateľov poistného a pobočiek Sociálnej poisťovne (ďalej len „pobočky“), vrátane kvality práce pobočiek s pohľadávkami súvisiacimi s nezaplateným poistným. **Ukazovateľ úspešnosti výberu poistného** je stanovený ako pomer uhradeného predpísaného poistného a príspevkov na SDS, pokút a penále a ich predpisu. V mesiacoch január až júl 2018 je jeho hodnota **102,52 %**.

1.1. Poistné štátu (vrátane príjmov správneho fondu vo výške 0,25 % z príspevkov na SDS za sporiteľov štátu) v mesiacoch január až júl 2018 bolo vo výške **114 573 tis. Eur**, čo je 41,48 % schváleného rozpočtu na rok 2018 vo výške 276 182 tis. Eur a 74,20 % časového rozpisu vo výške 154 414 tis. Eur.

Príjmy z poistného od štátu v mesiacoch január až júl 2018 v porovnaní s časovým rozpisom a v porovnaní s rovnakým obdobím roka 2017:

v tis. Eur

Príjmy	Časový rozpis	Skutočnosť január až júl		Rozdiel		% plnenia 3/1	Index 3/2
		2017	2018	3-1	3-2		
a	1	2	3	4	5	6	7
Starobné poistenie	101 701	81 730	75 557	-26 144	-6 173	74,29	92,45
Invalidné poistenie	39 506	30 907	29 250	-10 256	-1 657	74,04	94,64
Rezervný fond solidarity	13 165	10 364	9 738	-3 427	-626	73,97	93,96
Príjmy správneho fondu z príspevkov na SDS za poistencov štátu	42	28	28	-14	0	66,67	100,00
Spolu	154 414	123 029	114 573	-39 841	-8 456	74,20	93,13

Príjmy z poistného plateného štátom predstavujú finančné prostriedky, ktoré v hodnotenom období poukázalo Ministerstvo práce, sociálnych vecí a rodiny SR (MPSVR SR), znížené o príspevky na SDS, ktoré Sociálna poisťovňa poukázala na príslušné účty DSS.

Novelou zákona o sociálnom poistení, ktorou sa zaviedlo automatické prihlasovanie a odhlasovanie poistencov štátu z registra Sociálnej poisťovne, došlo k dočasným výrazným rozdielom v plnení časového rozpisu príjmov z poistného za poistencov štátu. V súvislosti so spracovaním inicializačných dávok – prenosom údajov z Ústredia práce, sociálnych vecí a rodiny SR (ÚPSVaR SR) vykazovaný počet poistencov štátu v jednotlivých mesiacoch apríl až júl 2018 výrazne kolíše. V nasledujúcom období by sa mali počty týchto poistencov ustáľovať.

Aktuálna situácia v oblasti poistencov štátu:

- V mesiaci júl prebiehala druhá etapa spracovania a to „osobní asistenti“, tzn. poistenci štátu poberajúci peňažný príspevok na osobnú asistenciu. Do ostrej prevádzky bola importovaná inicializačná dávka z ÚPSVaR pre túto skupinu poistencov štátu. Pobočky SP manuálne do informačného systému dovedujú zmluvy k osobnej asistencii, ktoré boli predložené pobočkám SP a najmä z dôvodu, že informácia o rozsahu hodín výkonu osobnej asistencie sa v údajoch z ÚPSVaR nenachádza.
- Pre ostatné skupiny poistencov štátu prebieha pravidelný import zmenových dávok z ÚPSVaR o poskytovaných príspevkoch poistencov štátu. Zmenové dávky osobných asistentov budú spracované v mesiaci august.
- Na pobočkách SP v súčasnej dobe prebieha zasielanie oznámení o vzniku, zániku a zmene poistenia. Za mesiace jún až júl 2018 bolo zaslaných 50 044 oznámení o vzniku, zániku poistenia štátu.
- Zároveň zamestnanci pobočiek neustále došetrujú správnosť spracovania inicializačných dávok a zmenových dávok, možné zmeny dátumov existencie poistenia štátu.
- Stále prebieha na pobočkách došetrovanie rolí v období do 31.12.2017 a oprava rolí na základe informácií z ÚPSVaR.

1.2. Sociálna poisťovňa zaplatila poistné v mesiacoch január až júl 2018

v sume

čo je 69,72 % schváleného rozpočtu na rok 2018 vo výške

a 124,50% časového rozpisu vo výške

1 743 tis. Eur,

2 500 tis. Eur

1 400 tis. Eur.

Uvedená suma predstavuje poistné uhradené zo základného fondu úrazového poistenia do základného fondu starobného poistenia.

1.3. Ostatné príjmy (vrátane prostriedkov zo ŠR SR) dosiahli výšku **119 337 tis. Eur**
 čo je 44,08 %- né plnenie schváleného rozpočtu na rok 2017 vo výške 270 712 tis. Eur
 a 66,72 %- né plnenie časového rozpisu vo výške 178 859 tis. Eur.

Na celkovej výške ostatných príjmov sa príjmy zo ŠR SR podieľajú sumou 106 413 tis. Eur.

1.4. Tvorba fondov

Z príjmov poistného, pokút, penále a ostatných príjmov za január až júl 2018 boli vytvorené jednotlivé fondy:

v tis. Eur			
Fond	Tvorba fondu v bežnom roku	Prevod zostatku z roku 2017	Tvorba fondu celkom 1+2
a	1	2	3
Základný fond nemocenského poistenia	395 652	56 559	452 211
Základný fond starobného poistenia	2 327 420	208 715	2 536 135
Základný fond invalidného poistenia	826 778	166 988	993 766
Základný fond úrazového poistenia	108 367	21 993	130 360
Základný fond garančného poistenia	30 393	9 331	39 724
Základný fond poistenia v nezamestnanosti	256 194	42 321	298 515
Rezervný fond solidarity	668 201	59 801	728 002
Správny fond	105 140	0	105 140
Spolu	4 718 145	565 708	5 283 853

2. Pohľadávky

Pohľadávky podľa § 148 zákona o sociálnom poistení evidované Sociálnou poisťovňou k 31. júlu 2018 dosiahli výšku 803 189 tis. Eur a oproti stavu k 31. decembru 2017 poklesli o 75 391 tis. Eur (8,6 %). Podiel pohľadávok predpísaných na základe právoplatného rozhodnutia k 31. júlu 2018 predstavoval 77,9 % z celkových pohľadávok. Z celkového stavu pohľadávok predstavujú pohľadávky na poistnom na základe rozhodnutia 405 428 tis. Eur (50,5 %) a pohľadávky na penále 193 240 tis. Eur (24 %), nepredpísané pohľadávky 177 496 tis. Eur (22,1 %) a ostatné pohľadávky 27 025 tis. Eur (3,4 %). V rámci uvedených pohľadávok Sociálna poisťovňa eviduje k 31. júlu 2018 pohľadávky z roku 1993 (pohľadávky štátu) v celkovom objeme 308 tis. Eur (0,04 %) z celkového objemu pohľadávok a pohľadávky zo zúčtovania poistného z roku 1994 na zdravotnom fonde v celkovom objeme 72 tis. Eur (0,01 %). Vývoj pohľadávok Sociálnej poisťovne podľa druhov a podľa fondov mesačne v roku 2018 je uvedený v prílohe.

Od 1. januára do 31. júla 2018 bolo uplatnených 76 682 správnych výkonov na sumu 98 300 tis. Eur. Vymožená suma k 31. júlu 2018 predstavovala 26 094 tis. Eur.

V júli 2018 Sociálna poisťovňa odoslala upozornenia na aktuálny nedoplatok na poistnom za mesiac jún 2018 formou SMS a e-mailov pre SZČO za všetky pobočky. Odoslala 17 836 a doručila 15 928 SMS a e-mailov, ktoré upomínali na dlžné poistné vo výške 2 541 203,24 Eur. Príjem za obdobie jún 2018 je v sume 399 226,11 Eur, čo predstavuje 15,71 % úspešnosť z upozorňovanej sumy.

V porovnaní s predchádzajúcim mesiacom bolo doručených o 1 085 SMS a emailov viac, v dlžnej sume vyššej o 223 383,07 Eur a vyššej úspešnosti použitých úhrad o 2,98 %.

V júni a júli 2018 Sociálna poisťovňa odoslala upozornenia zamestnávateľom na aktuálny nedoplatok na poistnom za máj 2018. Odoslaných bolo 38 527 SMS a e-mailov, z toho doručených bolo 37 882. Poslané boli 26 492 zamestnávateľom, upozorňovali na dlžné poistné v sume 24 485 805,09 Eur. Príjem z poistného na základe upozornenia dosiahol 4 651 192,65 Eur, čo je 19,00 % úspešnosť z celkovej upozorňovanej sumy.

Od 1. januára 2018 do 31. júla 2018 vydala Sociálna poisťovňa spolu 1 669 rozhodnutí o *povolení splátok dlžných súm* v celkovom objeme 3 288 tis. Eur.

Celkový objem pohľadávok na neuhradenom poistnom (ďalej len "pohľadávka") Sociálnej poisťovne evidovaných voči sledovaným zdravotníckym zariadeniam v pôsobnosti MZ SR a transformovaným zdravotníckym zariadeniam dosiahol k 31. júlu 2018 sumu 111 895 tis. Eur. Objem pohľadávok evidovaný k 31. júlu 2018 v porovnaní s objemom pohľadávok k 31. decembru 2017 zaznamenal pokles 143 980 tis. Eur.

Z celkového počtu 28 zdravotníckych zariadení nespláca dlh na základe splátkového kalendára žiadne zdravotnícke zariadenie, na základe dohody o dobrovoľných úhradách, resp. uznaniach dlhu spláca 1 zdravotnícke zariadenia.

Pohľadávky voči zdravotníckym zariadeniam v pôsobnosti MZ SR dosiahli k 31. júlu 2018 výšku 98 303 tis. Eur, čo predstavuje 87,9 % z celkového objemu pohľadávok voči všetkým sledovaným zdravotníckym zariadeniam. V porovnaní so stavom k 31. decembru 2017 sa pohľadávky voči týmto zdravotníckym zariadeniam znížili o 101 798 tis. Eur. Nárast pohľadávok z titulu neplatenia mesačných odvodov v súčasnosti evidujeme pri 5 zdravotníckych zariadeniach v pôsobnosti MZ SR a to Fakultnej nemocnici J. A. Reimana Prešov, Univerzitnej nemocnici Martin, Fakultnej nemocnici s poliklinikou Žilina, Detskej fakultnej nemocnici Košice a Leteckej vojenskej nemocnici, a.s., Košice.

Voči transformovaným zdravotníckym zariadeniam eviduje Sociálna poisťovňa k 31. júlu 2018 pohľadávky vo výške 13 592 tis. Eur, čo predstavuje 12,1 % z celkového objemu pohľadávok voči všetkým sledovaným zdravotníckym zariadeniam. V porovnaní so stavom k 31. decembru 2017 sa pohľadávky voči týmto zdravotníckym zariadeniam znížili o 42 182 tis. Eur. Nárast pohľadávok z titulu neplatenia mesačných odvodov v súčasnosti evidujeme pri 1 transformovanom zdravotníckom zariadení a to Všeobecnej nemocnici s poliklinikou, n. o. Veľký Krtíš.

3. Výdavky (náklady) Sociálnej poisťovne

Výdavky (náklady) Sociálnej poisťovne v mesiacoch január až júl 2018 v porovnaní s časovým rozpisom a v porovnaní s rovnakým obdobím roka 2017:

v tis. Eur

Ukazovateľ	Časový rozpis	Skutočnosť január až júl		Rozdiel		% plnenia 3/1	Index 3/2 v %
		2017	2018	3-1	3-2		
a	1	2	3	4	5	6	7
Použitie prostriedkov celkom	4 620 342	4 430 007	4 664 477	44 135	234 470	100,96	105,29
v tom:							
výdavky základných fondov, v tom:	4 548 085	4 357 751	4 589 114	41 029	231 363	100,90	105,31
a) základný fond nemocenského poistenia	356 823	328 203	383 325	26 502	55 122	107,43	116,80
b) základný fond starobného poistenia	3 505 955	3 355 966	3 526 923	20 968	170 957	100,60	105,09
c) základný fond invalidného poistenia	551 142	540 230	538 735	-12 407	-1 495	97,75	99,72
výdavky z dôchodkového poistenia spolu	4 057 097	3 896 196	4 065 658	8 561	169 462	100,21	104,35
d) základný fond úrazového poistenia	31 475	28 549	29 918	-1 557	1 369	95,05	104,80
e) základný fond garančného poistenia	8 728	8 066	9 452	724	1 386	108,30	117,18
f) základný fond poistenia v nezamestnanosti	93 962	96 737	100 761	6 799	4 024	107,24	104,16
výdavky správneho fondu	72 257	72 256	75 363	3 106	3 107	104,30	104,30

3.1. Výdavky základného fondu nemocenského poistenia

čo je 63,45 % schváleného rozpočtu na rok 2018 vo výške

a 107,43 % časového rozpisu vo výške

383 325 tis. Eur,

604 152 tis. Eur

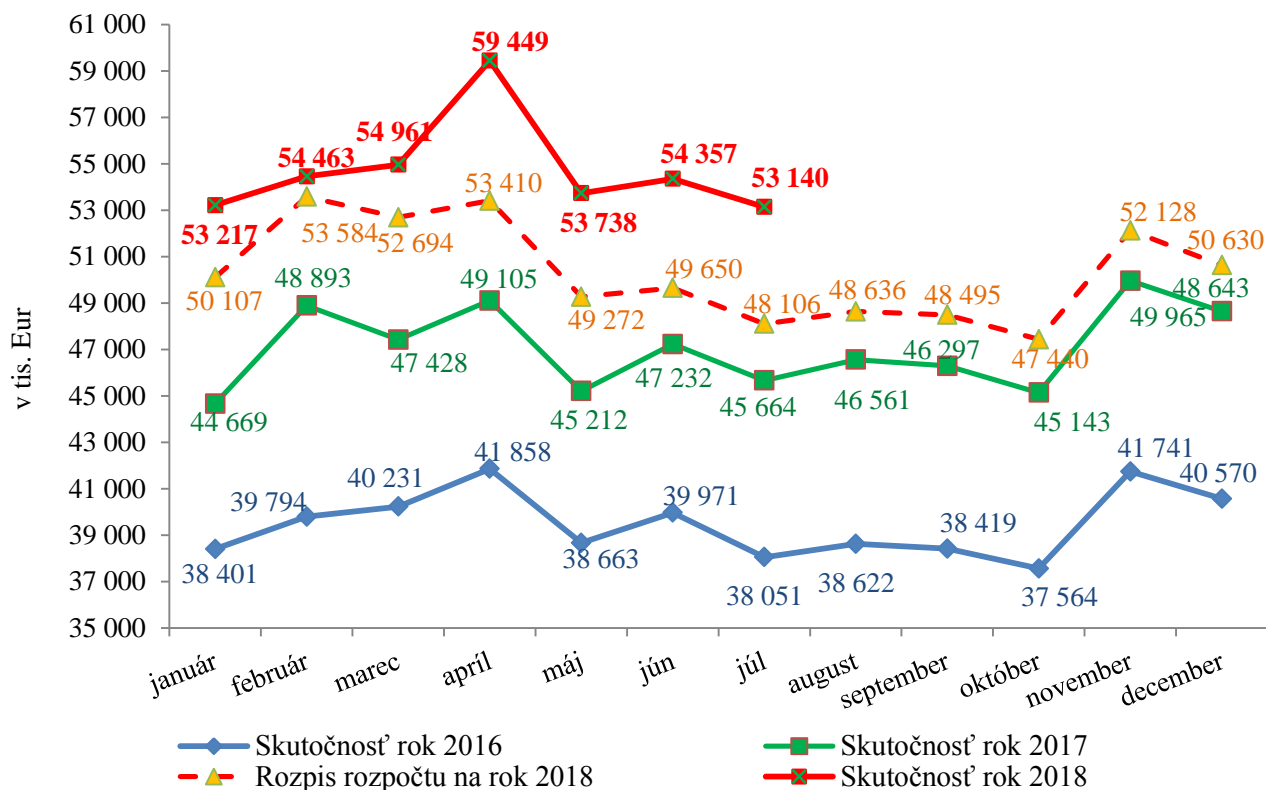
356 823 tis. Eur.

V mesiacoch január až júl 2018 boli výdavky základného fondu nemocenského poistenia v členení na dávky v porovnaní s časovým rozpisom a v porovnaní s rovnakým obdobím roka 2017:

v tis. Eur

Výdavky základného fondu nemocenského poistenia	Časový rozpis	Skutočnosť január až júl		Rozdiel		% plnenia 3/1	Index v % 3/2
		2017	2018	3-1	3-2		
a	1	2	3	4	5	6	7
nemocenské	231 768	211 650	234 737	2 969	23 087	101,28	110,91
ošetrovné	10 460	9 385	10 678	218	1 293	102,08	113,78
vyrovnávací dávka	51	41	53	2	12	103,92	129,27
materské	114 544	107 141	138 361	23 817	31 220	120,79	129,14
zúčt. dávok § 112	0	-14	-4	-4	10	0,00	0,00
Celkom	356 823	328 203	383 825	27 002	55 622	107,57	116,95

Vývoj výdavkov základného fondu nemocenského poistenia v jednotlivých mesiacoch v rokoch 2016 až 2018 bol (v tis. Eur):



Na výšku výdavkov na nemocenské dávky mal vplyv počet prípadov a priemerná mesačná výška dávky. Vývoj ukazovateľov bol:

➤ priemerný mesačný počet prípadov dávky:

Druh dávky	Schválený rozpočet na rok 2018	Skutočnosť január až júl		Rozdiel		Index v % 3/2
		2017	2018	3-1	3-2	
a	1	2	3	4	5	6
nemocenské	123 927	123 691	129 074	5 147	5 383	104,35
ošetrovné	14 059	14 534	15 304	1 245	770	105,30
vyrovnávací dávka	82	80	74	-8	-6	92,50
materské	29 813	28 517	31 264	1 451	2 747	109,63
Celkom	167 881	166 822	175 716	7 835	8 894	105,33

➤ priemerná mesačná výška dávky

Druh dávky	Schválený rozpočet na rok 2018	Skutočnosť január až júl		Rozdiel		Index v % 3/2
		2017	2018	3-1	3-2	
a	1	2	3	4	5	6
nemocenské	258,0	245,5	260,3	2,3	14,8	106,03
ošetrovné	98,4	92,8	100,2	1,8	7,4	107,97
vyrovnávací dávka	77,6	73,5	102,1	24,5	28,6	138,91
materské	569,8	537,2	632,7	62,9	95,5	117,78

Priemerný mesačný počet prípadov nemocenských dávok v mesiacoch január až júl 2018 vzrástol v porovnaní so schváleným rozpočtom na rok 2018 v absolútnom vyjadrení o 7 835 prípadov. Najvyšší nárast bol zaznamenaný v dávke nemocenské o 5 147 prípadov.

Najvyšší nárast výšky dávky v porovnaní so schváleným rozpočtom na rok 2018 bol zaznamenaný v dávke materské o 62,90 Eur. Nárast súvisí so zvýšením denného vymeriavacieho základu dávky materské zo 70 % na 75 % od 1. júla 2017.

3.2. Výdavky z dôchodkového poistenia	4 065 658 tis. Eur,
čo je 57,70 % schváleného rozpočtu na rok 2018 vo výške	7 046 730 tis. Eur,
a 100,21 % časového rozpisu vo výške	4 057 097 tis. Eur,
Výdavky základného fondu starobného poistenia	3 526 923 tis. Eur,
čo je 57,86 % schváleného rozpočtu na rok 2018 vo výške	6 095 626 tis. Eur,
a 100,60 % časového rozpisu vo výške	3 505 955 tis. Eur,
Výdavky základného fondu invalidného poistenia	538 735 tis. Eur,
čo je 56,64 % schváleného rozpočtu na rok 2018 vo výške	951 104 tis. Eur,
a 97,75 % časového rozpisu vo výške	551 142 tis. Eur.

Čerpanie finančných prostriedkov z dôchodkového poistenia bolo vyššie o 8 561 tis. Eur oproti schválenému rozpočtu na rok 2018.

Vyššie ako rozpočtované, boli výdavky v základnom fonde starobného poistenia o 20 968 tis. Eur, najmä v dôchodkoch starobných (33 753 tis. Eur), z dôvodu vyššieho počtu a vyššej priemernej výšky novopriznávaných dôchodkov ako bolo rozpočtované na rok 2018.

Nižšie ako rozpočtované, boli výdavky v základnom fonde invalidného poistenia o 12 407 tis. Eur, najmä v dôchodkoch vdovských (6 752 tis. Eur), z dôvodu nižšieho počtu novopriznávaných dôchodkov ako bolo rozpočtované na rok 2018.

Sociálna poisťovňa od začiatku roka 2016 prijímala žiadosti a opätovne priznávala pozostalostné dôchodky tým vdovám a vdovcom, ktorí ovdoveli pred 1. januárom 2004. Výplata týchto pozostalostných dôchodkov sa k 31. júlu 2018 realizovala 10 066 dôchodcom. V hodnotenom období vyplatila Sociálna poisťovňa tieto pozostalostné dôchodky v sume 8 156 tis. Eur.

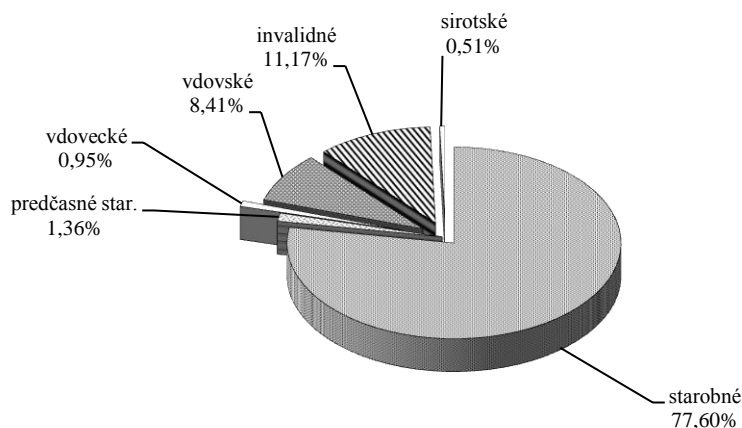
Výplata dôchodkových dávok na krytie nárokov príslušníkov ozbrojených zložiek sa realizovala v hodnotenom období v celkovej sume 21 956 tis. Eur. Priemerná výška dôchodku príslušníkov ozbrojených zložiek bola k 31. júlu 2018 v sume 231,93 Eur a bola vyplatená 12 991 príslušníkom ozbrojených zložiek.

Od 1. januára 2018 Sociálna poisťovňa prepočítava starobné dôchodky dôchodcom, ktorým bol starobný dôchodok priznaný podľa predpisov účinných pred 1. januárom 2004. Na zvýšenie uvedených prepočítaných starobných dôchodkov boli k 31. júlu 2018 vynaložené finančné prostriedky v sume 27 877 tis. Eur a boli vyplatené 94 344 dôchodcom. Po prepočte starobného dôchodku nebola suma dôchodku zvýšená 10 095 dôchodcom (nová suma dôchodku je nižšia ako vyplácaná suma dôchodku).

Výška výdavkov na dôchodkové dávky v hodnotenom období zahŕňa aj zvýšenie dôchodkov od 1. januára 2018 (valorizácia) v zmysle § 82 a 293dx zákona o sociálnom poistení vo výške

83 512 tis. Eur. Zvýšenie na jeden dôchodok predstavovalo 6,62 Eur (na starobný dôchodok 8,08 Eur, predčasný starobný dôchodok 8,13 Eur a na invalidný dôchodok 5,28 Eur).

Podiel jednotlivých dôchodkových dávok na celkových výdavkoch v percentuálnom vyjadrení je znázornený v grafe:

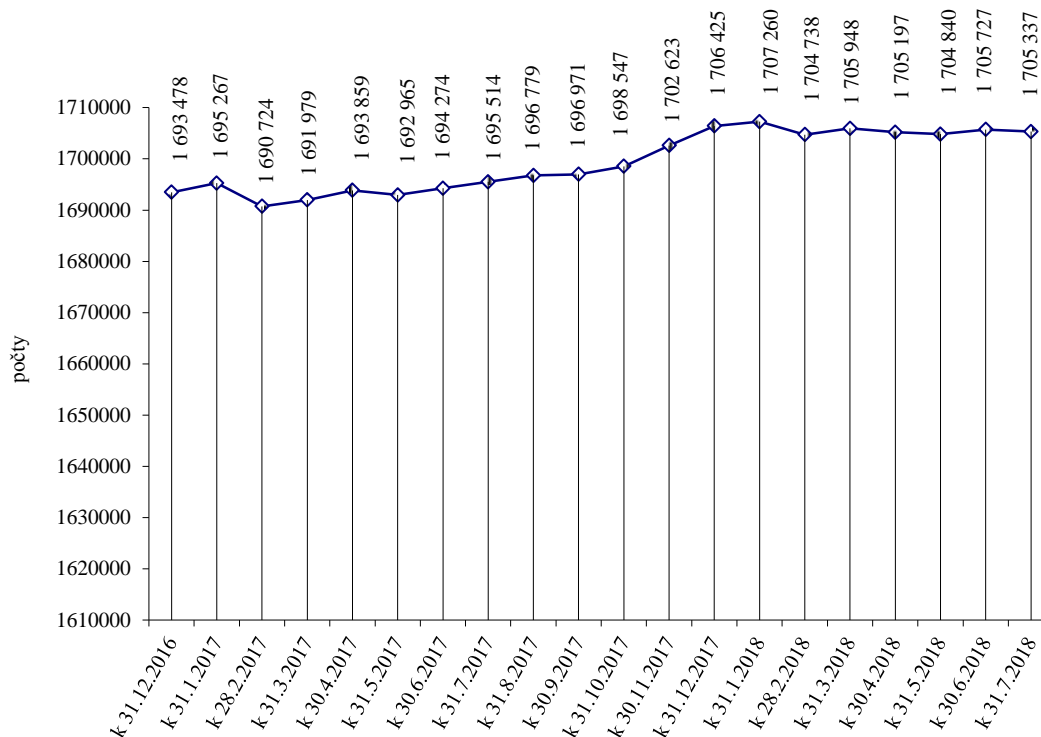


V porovnaní so stavom k 31. decembru 2017 sa v hodnotenom období znížil počet vyplácaných dôchodkov o 1 088. Najväčší pokles bol zaznamenaný v prípade sirotských dôchodkov (o 1 952). Najväčší nárast bol zaznamenaný v prípade invalidných dôchodkov (o 1 824).

Prehľad o počte vyplácaných dôchodkov podľa druhu dôchodku k 31. júlu 2018, v porovnaní so stavom k 31. júlu 2017 a k 31. decembru 2017 je v tabuľke:

Druh dôchodku	Stav k			Rozdiel 3-1	Rozdiel 3-2
	31.7.2017	31.12.2017	31.7.2018		
a	1	2	3	4	5
Starobný dôchodok	1 050 335	1 064 393	1 064 355	14 020	-38
Predčasný starobný dôchodok	19 841	16 467	16 331	-3 510	-136
Invalidný dôchodok	237 942	235 706	237 530	-412	1 824
Vdovský dôchodok	294 974	294 914	293 143	-1 831	-1 771
Vdovecký dôchodok	46 702	47 147	47 621	919	474
Sirotský dôchodok	20 183	21 253	19 301	-882	-1 952
Dôchodky neprev. do automat. evidencie	41	11	27	-14	16
Dôchodky vyplácané do cudziny	25 496	26 534	27 029	1 533	495
Celkom	1 695 514	1 706 425	1 705 337	9 823	-1 088

Vývoj počtu vyplácaných dôchodkov podľa jednotlivých mesiacov roka 2017 a 2018:



Prehľad o priemernej mesačnej výške vyplácaného sólo dôchodku podľa druhu dôchodku k 31. júlu 2018, v porovnaní so stavom k 31. júlu 2017 a k 31. decembru 2017 je v tabuľke:

Druh dôchodku	v Eur				
	Výška vyplácaného sólo dôchodku k			Rozdiel 3-1	Rozdiel 3-2
	31.7.2017	31.12.2017	31.7.2018		
a	1	2	3	4	5
Starobný dôchodok	427,51	428,31	442,15	14,64	13,84
Predčasný starobný dôchodok	406,70	405,26	410,22	3,52	4,96
Invalidný dôchodok	267,02	265,59	269,97	2,95	4,38
Vdovský dôchodok	250,09	250,06	254,85	4,76	4,79
Vdovecký dôchodok	194,77	195,40	201,31	6,54	5,91
Sirotský dôchodok	128,92	131,07	130,33	1,41	-0,74

Prehľad o priemernej výške vyplácaných sólo dôchodkov podľa druhu dôchodku a pohlavia k 31. júlu 2018 je uvedený v tabuľke:

Druh dôchodku	v Eur		
	muži	ženy	spolu
	1	2	3
Starobný dôchodok	491,11	394,34	442,15
Predčasný starobný dôchodok	435,31	370,13	410,22
Invalidný dôchodok	293,12	245,82	269,97
Vdovský dôchodok	X	254,85	254,85
Vdovecký dôchodok	201,31	X	201,31
Sirotský dôchodok	124,95	132,41	130,33

Prehľad o priemernej mesačnej výške vyplácaného sólo dôchodku podľa druhu dôchodku a pohlavia k 31. júlu 2018, v porovnaní so stavom k 31. júlu 2017 a k 31. decembru 2017 je v tabuľke:

Muži v Eur

Druh dôchodku	Výška vyplácaného sólo dôchodku k			Rozdiel 3-1	Rozdiel 3-2
	31.7.2017	31.12.2017	31.7.2018		
a	1	2	3	4	5
Starobný dôchodok	475,34	476,14	491,11	15,77	14,97
Predčasný starobný dôchodok	428,31	424,37	435,31	7,00	10,94
Invalidný dôchodok	290,85	288,97	293,12	2,27	4,15
Vdovecký dôchodok	194,77	195,40	201,31	6,54	5,91
Sirotský dôchodok	122,29	126,53	124,95	2,66	-1,58

Ženy v Eur

Druh dôchodku	Výška vyplácaného sólo dôchodku k			Rozdiel 3-1	Rozdiel 3-2
	31.7.2017	31.12.2017	31.7.2018		
a	1	2	3	4	5
Starobný dôchodok	381,43	382,25	394,34	12,91	12,09
Predčasný starobný dôchodok	361,72	360,75	370,13	8,41	9,38
Invalidný dôchodok	242,08	241,15	245,82	3,74	4,67
Vdovský dôchodok	250,09	250,06	254,85	4,76	4,79
Sirotský dôchodok	131,44	132,87	132,41	0,97	-0,46

3.3. Výdavky základného fondu úrazového poistenia

čo je 56,13 % schváleného rozpočtu na rok 2018 vo výške
a 95,05 % časového rozpisu vo výške

29 918 tis. Eur,
53 304 tis. Eur
31 475 tis. Eur.

- V uvedenej sume výdavkov sú zahrnuté:
- výdavky na úrazové dávky 28 034 tis. Eur,
 - zúčtovanie dôchodkových dávok -16 tis. Eur.
 - poisťné do základného fondu starobného poistenia a príspevky na SDS platené do základného fondu príspevkov na SDS 1 900 tis. Eur.

V mesiacoch január až júl 2018 boli výdavky základného fondu úrazového poistenia v členení na dávky v porovnaní s časovým rozpisom a v porovnaní s rovnakým obdobím roka 2017:

v tis. Eur

Výdavky základného fondu úrazového poistenia	Časový rozpis	Skutočnosť január až júl		Rozdiel		% plnenia 3/1	Index 3/2
		2017	2018	3-1	3-2		
a	1	2	3	4	5	6	7
úrazový príplatok	2 916	2 764	3 074	158	310	105,42	111,22
úrazová renta	16 955	15 020	15 753	-1 202	733	92,91	104,88
jednorazové vyrovnanie	101	80	109	8	29	107,92	136,25
pozostalostná úrazová renta	230	185	208	-22	23	90,43	112,43
jednorazové odškodnenie	493	451	310	-183	-141	62,88	68,74
pracovná rehabilitácia a rehabilitačné	0	0		0	0	0	0
rekvalifikácia a rekvalifikačné	0	0		0	0	0	0
náhrada za bolesť a náhrada za sťaženie spol. uplatnenia	8 960	8 136	8 422	-538	286	94,00	103,52
náhrada nákladov spojených s liečením	97	72	68	-29	-4	70,10	94,44
náhrada nákladov spojených s pohrebom	42	23	25	-17	2	59,52	108,70
výplata poistných plnení m. r.	95	54	65	-30	11	68,42	120,37
zúčtovanie dávok § 112	0	-41	-16	-16	25	0,00	39,02
18% prevod do ZFSP za pob. úrazovej renty	1 586	1 805	1 900	314	95	119,80	105,26
Celkom	31 475	28 549	29 918	-1 557	1 369	95,05	104,80

V mesiacoch január až júl 2018 boli výdavky základného fondu úrazového poistenia nižšie o 1 557 tis. Eur v porovnaní s časovým rozpisom a vyššie o 1 369 tis. Eur v porovnaní s rovnakým obdobím roka 2017.

Najvyšší podiel na vyplatených úrazových dávkach má úrazová renta v sume 15 753 tis. Eur. V mesiacoch január až júl 2018 bolo ústredím Sociálnej poisťovne (ďalej len „ústredie“) vyplatených priemerne mesačne 7 213 úrazových rent a 182 pozostalostných úrazových rent spolu v sume 15 961 tis. Eur. Pobočky vyplátili úrazové dávky v sume 12 073 tis. Eur.

3.4. Výdavky základného fondu garančného poistenia **9 452 tis. Eur,**
 čo je 64,10 % schváleného rozpočtu na rok 2018 vo výške 14 745 tis. Eur
 a 108,30 % časového rozpisu vo výške 8 728 tis. Eur.

- V uvedenej sume výdavkov sú zahrnuté:
- výdavky na dávku garančného poistenia 1 229 tis. Eur,
 - výdavky na úhradu príspevkov na SDS, ktoré nezaplatil zamestnávateľ do základného fondu príspevkov na SDS do 60 dní odo dňa ich splatnosti 8 223 tis. Eur.

V mesiacoch január až júl 2018 boli výdavky základného fondu garančného poistenia v porovnaní s časovým rozpisom a v porovnaní s rovnakým obdobím roka 2017:

v tis. Eur

Základný fond garančného poistenia	Časový rozpis	Skutočnosť január až júl		Rozdiel		% plnenia 3/1	Index 3/2
		2017	2018	3-1	3-2		
a	1	2	3	4	5	6	7
výdavky na dávku garančného poistenia	2 328	1 630	1 229	-1 099	-401	52,79	75,40
úhrada príspevkov na SDS	6 400	6 436	8 223	1 823	1 787	128,48	127,77
Celkom	8 728	8 066	9 452	724	1 386	108,30	117,18

Výdavky základného fondu garančného poistenia boli v mesiacoch január až júl 2018 vyššie v porovnaní s časovým rozpisom o 724 tis. Eur a v porovnaní s rovnakým obdobím roka 2017 o 1 386 tis. Eur.

V mesiacoch január až júl 2018 bola priemerná mesačná výška dávky garančného poistenia 1 291,80 Eur a priemerný mesačný počet prípadov vyplatenej dávky bol 136 prípadov.

3.5. Výdavky základného fondu poistenia v nezamestnanosti **100 761 tis. Eur,**
 čo je 61,85 % schváleného rozpočtu na rok 2018 vo výške 162 901 tis. Eur
 a 107,24 % časového rozpisu vo výške 93 962 tis. Eur.

- V uvedenej sume výdavkov sú zahrnuté:
- výdavky na dávku v nezamestnanosti 100 679 tis. Eur,
 - zúčtovanie dôchodkových dávok -143 tis. Eur,
 - refundácia dávky v nezamestnanosti štátom EÚ 225 tis. Eur.

V mesiacoch január až júl 2018 boli výdavky základného fondu poistenia v nezamestnanosti v porovnaní s časovým rozpisom a v porovnaní s rovnakým obdobím roka 2017:

v tis. Eur

Základný fond poistenia v nezamestnanosti	Časový rozpis	Skutočnosť január až júl		Rozdiel		% plnenia 3/1	Index 3/2
		2017	2018	3-1	3-2		
a	1	2	3	4	5	6	7
výdavky na dávku v nezamestnanosti	93 962	96 760	100 679	6 717	3 919	107,15	104,05
zúčtovanie dávok § 112	0	-161	-143	-143	18	0,00	88,82
refundácia dávky v nezamestnanosti do EÚ	0	138	225	225	87	0,00	163,04
Celkom	93 962	96 737	100 761	6 799	4 024	107,24	104,16

Výdavky základného fondu poistenia v nezamestnanosti k 31. júlu 2018 boli vyššie v porovnaní s časovým rozpisom o 6 799 tis. Eur a v porovnaní s rovnakým obdobím roka 2017 o 4 024 tis. Eur.

V mesiacoch január až júl 2018 bola priemerná mesačná výška dávky v nezamestnanosti 399,90 Eur a priemerný mesačný počet dávky v nezamestnanosti bol 35 972.

3.6. Výdavky (náklady) správneho fondu

V rozpočte výdavkov (nákladov) správneho fondu v roku 2018 sa predpokladalo použitie prostriedkov správneho fondu v sume **107 850 tis. Eur**.

V nadväznosti na požiadavky súvisiace so zabezpečením výkonu sociálneho poistenia do konca roka 2018 a tvorbu správneho fondu v bežnom roku 2018, v zmysle § 168 ods.2 zákona o sociálnom poistení generálny riaditeľ Sociálnej poisťovne dňa 9. januára 2018 schválil úpravu rozpisu rozpočtu správneho fondu Sociálnej poisťovne na rok 2018 na sumu **163 864 tis. Eur**.

Použitie finančných prostriedkov správneho fondu v roku 2018:

Ukazovateľ	Rozpis rozpočtu na rok 2018	Rozpis rozpočtu na rok 2018 po úpravách k 31.07.2018	Skutočnosť za január až júl 2018	v tis. Eur
				% plnenia 3/2
a	1	2	3	4
Bežné výdavky, v tom:	105 430	149 529	74 838	50,05
- mzdy	57 657	73 560	36 876	50,13
- poisťné a príspevok do poisťovní	21 922	28 329	14 118	49,84
- tovary a služby	25 353	46 595	23 143	49,67
- bežné transfery	498	1 045	701	67,08
Kapitálové výdavky, v tom:	2 420	14 335	525	3,66
- všeobecné investície	570	6 781	344	5,07
- výdavky na informačno-komunikačné technológie	1 850	7 554	181	2,40
Spolu použitie správneho fondu	107 850	163 864	75 363	45,99

3.6.1 Bežné výdavky (náklady)

Vynaložené finančné prostriedky správneho fondu súvisiace s krytím **bežných výdavkov (nákladov)** boli v sume : **74 838 tis. Eur**,

v tom:

- ústredie 36 200 tis. Eur,
- pobočky 38 638 tis. Eur.

Podiel bežných výdavkov (nákladov) v sume 74 838 tis. Eur na celkových použitých prostriedkoch správneho fondu 75 363 tis. Eur za január až júl 2018 je **99,30 %**.

Ukazovateľ	v tis. Eur			
	Ústredie, skutočnosť za január až júl 2018	Pobočky, skutočnosť za január až júl 2018	Spolu skutočnosť za január až júl 2018	Podiel v %
a	1	2	3	4
Bežné výdavky (náklady)	36 200	38 638	74 838	99,30
Kapitálové výdavky	525	-	525	0,70
Správny fond spolu	36 725	38 638	75 363	100,00

Na celkovom plnení upraveného rozpisu rozpočtu správneho fondu za január až júl 2018 sa podieľali **osobné náklady vo výške 53 240 tis. Eur**, z toho mzdové prostriedky, poisťné a príspevok do poisťovní podľa organizačných zložiek Sociálnej poisťovne boli :

Ukazovateľ	tis. Eur			
	Rozpis rozpočtu na rok 2018	Rozpis rozpočtu na rok 2018 po úpravách k 31.07.2018	Skutočnosť za január až júl 2018	% plnenia 3/2
a	1	2	3	4
Mzdové prostriedky spolu	57 657	73 560	36 876	50,13
v tom : - ústredie	20 343	33 134	14 393	43,44
- pobočky	37 314	40 426	22 483	55,62
Poistné a príspevok do poisťovní	21 922	28 329	14 118	49,84
v tom : - ústredie	7 885	13 109	5 487	41,86
- pobočky	14 037	15 220	8 631	56,71

Finančné prostriedky rozpočtované na krytie výdavkov (nákladov) správneho fondu ústredia a pobočiek spolu v upravenom rozpise rozpočtu na tovary a služby v celkovej sume 46 595 tis. Eur, boli za január až júl 2018 čerpané vo výške 23 143 tis. Eur, čo je plnenie ročného rozpočtu na 49,67 %.

Finančné prostriedky rozpočtované na krytie výdavkov (nákladov) správneho fondu ústredia a pobočiek spolu v upravenom rozpise rozpočtu na bežné transfery v celkovej sume 1 045 tis. Eur, boli za január až júl 2018 čerpané vo výške 701 tis. Eur, čo je plnenie ročného rozpočtu na 67,08 %.

Podľa vybraných **nákladových položiek** analytického členenia bolo použitie správneho fondu:

Ukazovateľ	v tis. Eur			
	Rozpis rozpočtu na rok 2018	Rozpis rozpočtu na rok 2018 po úpravách k 31.07.2018	Skutočnosť za január až júl 2018	% plnenia 3/2
a	1	2	3	4
- spotrebované nákupy	2 933	3 690	1 878	50,89
- služby	18 365	36 860	17 905	48,58
- osobné náklady	82 550	105 987	53 240	50,23
- dane a poplatky	317	306	230	75,16
- ostatné náklady	1 265	2 686	1 585	59,01

3.6.2. Kapitálové výdavky

Vynaložené finančné prostriedky správneho fondu súvisiace s krytím kapitálových výdavkov za január až júl 2018 boli vo výške 525 tis. Eur, čo z upraveného rozpisu rozpočtu na rok 2018 14 335 tis. Eur, je plnenie na 3,66 %.

V kategórii kapitálových výdavkov boli čerpané finančné prostriedky:

- na podpoložke nákup softvéru vo výške 2 tis. Eur,
- na podpoložke nákup výpočtovej techniky vo výške 179 tis. Eur,
- na podpoložke nákup prevádzkových strojov, prístrojov vo výške 15 tis. Eur,

- na položke prípravná a projektová dokumentácia vo výške 47 tis. Eur,
- na položke realizácia stavieb a ich technické zhodnotenie vo výške 282 tis. Eur.

4. Výdavky na dávky, ktoré hradí štát

Na výplatu dávok, ktoré uhradza štát podľa § 168a a § 285 písm. a) až m) a písm. o) zákona o sociálnom poistení, poukázalo MPSVR SR Sociálnej poisťovni v mesiacoch január až júl 2018 finančné prostriedky v sume 50 462 tis. Eur.
Tieto dávky boli vyplatené v sume 52 304 tis. Eur,
čo zo schváleného rozpočtu MPSVR SR na rok 2018 v sume 77 519 tis. Eur
predstavuje plnenie na 67,47 %.

Z rozdielu príjmov a výdavkov k 31. júlu 2018 vyplýva pohľadávka Sociálnej poisťovne voči MPSVR SR v sume 1 842 tis. Eur. V zmysle Zmluvy o poukazovaní rozpočtových prostriedkov, ktoré poskytuje štát na úhradu nákladov na plnenia podľa § 168a a § 285 ods.1, písm. a) až m) a písm. o) zákona o sociálnom poistení a o ich zúčtovaní bude pohľadávka vysporiadaná pri poukazovaní zálohy na nasledujúci mesiac.

Súčasťou dávok, ktoré hradí štát sú tiež výdavky na vianočný príspevok a náklady spojené s jeho výplatou, ktoré boli k 31. júlu 2018 vyplatené v sume 1 814 tis. Eur a výdavky na príplatok k dôchodku politickým väzňom a náklady spojené s jeho výplatou, ktoré predstavovali sumu 1 061 tis. Eur.

Od 1. júla 2015 sú súčasťou dávok, ktoré hradí štát, výdavky na zvýšenie dôchodku na sumu minimálneho dôchodku. Podľa § 82b zákona č.140/2015 zo 16. júna 2015, ktorým sa mení a dopĺňa zákon č. 461/2003 Z. z. v znení neskorších predpisov a ktorým sa menia a dopĺňajú niektoré zákony, na zvýšenie sumy starobného a sumy invalidného dôchodku vyplácaného po dovŕšení dôchodkového veku na sumu minimálneho dôchodku vyplatila Sociálna poisťovňa k 31. júlu 2018 sumu 9 305 tis. Eur.

Výplata dôchodkov na sumu minimálneho dôchodku sa k 31. júlu 2018 realizuje 48 773 dôchodcom, z toho 102 dôchodcom do zabezpečenia pravidelnej mesačnej výplaty a 48 671 dôchodcom v pravidelnej mesačnej výplate.

Od 1. januára 2016 sú súčasťou dávok, ktoré hradí štát, výdavky na:

- vyrovnávací príplatok podľa § 168a zákona o sociálnom poistení (v zmysle § 69b až § 69d zákona č.140/2015 zo 16. júna 2015, ktorým sa mení a dopĺňa zákon č. 461/2003 Z. z. v znení neskorších predpisov a ktorým sa menia a dopĺňajú niektoré zákony). Výdavky predstavovali k 31. júlu 2018 sumu 467 tis. Eur.

- príspevok športovému reprezentantovi a úhrada výdavkov spojených s jeho výplatou podľa § 285 ods.1, písm. o) a § 285 ods. 2 zákona o sociálnom poistení (v zmysle zákona č.112/2015 zo 14. mája 2015, ktorým sa mení a dopĺňa zákon č. 461/2003 Z. z. v znení neskorších predpisov a ktorým sa menia a dopĺňajú niektoré zákony). Výdavky na príspevok a náklady spojené s jeho výplatou boli k 31. júlu 2018 vyplatené v sume 43 tis. Eur.

Na výplatu dávky príspevok účastníkom národného boja za oslobodenie a vdovám a vdovcom po týchto osobách (ďalej len „príspevok“) podľa § 285 ods.1, písm. n) zákona o sociálnom poistení poukazuje Sociálnej poisťovni finančné prostriedky Ministerstvo obrany Slovenskej republiky (ďalej len „MO SR“).

Výdavky na príspevok a na úhradu výdavkov spojených s jeho výplatom boli k 31. júlu 2018 vyčíslené v sume 951 tis. Eur. MO SR Sociálnej poisťovni poukázalo finančné prostriedky na výdavky, ktoré sa viažu k hodnotenému obdobiu roka 2018 v sume 823 tis. Eur. Záväzok MO SR voči Sociálnej poisťovni v tejto sume 128 tis. Eur bude vyrovnaný v nasledujúcom období.

5. Záver

Z porovnania skutočných príjmov a výdavkov Sociálnej poisťovne k 31. júlu 2018 vyplývajú bilančné rozdiely v hospodárení Sociálnej poisťovne podľa jednotlivých fondov:

v tis. Eur				
Fond	Bilančný rozdiel v bežnom roku	Prevod zostatku z roku 2017	Riešenie deficitu v dôchodkovom poistení	Bilančný rozdiel k 31.7.2018
Základný fond nemocenského poistenia	12 327	56 559	-10 000	58 886
Základný fond starobného poistenia	-1 199 503	208 715	1 069 000	78 212
Základný fond invalidného poistenia	288 043	166 988	-290 000	165 031
<i>Dôchodkové poistenie spolu</i>	<i>-911 460</i>	<i>375 703</i>	<i>779 000</i>	<i>243 243</i>
Základný fond úrazového poistenia	78 449	21 993	-55 000	45 442
Základný fond garančného poistenia	20 941	9 331	-15 000	15 272
Základný fond poistenia v nezamestnanosti	155 433	42 321	-110 000	87 754
Rezervný fond solidarity	668 201	59 801	-589 000	139 002
Správny fond	29 777	0	0	29 777
Spolu	53 668	565 708	0	619 376

Hospodárenie Sociálnej poisťovne k 31. júlu 2018 skončilo bilančným rozdielom 619 376 tis. Eur, čo je o 199 284 tis. Eur viac, ako sa predpokladalo v časovom rozpise.

x x x

Informácia o príspevkoch na SDS v mesiacoch január až júl 2018

Sociálna poisťovňa vybrala príspevky na SDS vo výške 370 682 tis. Eur,
čo je 60,87 % v roku 2018 predpokladanej sumy 608 980 tis. Eur.

DSS boli za EAO postúpené príspevky na SDS v sume **357 452 tis. Eur**,
čo je 61,79 % v roku 2018 predpokladanej sumy 578 460 tis. Eur.

V tom príspevky na SDS za:

- zamestnancov 340 162 tis. Eur,
- SZČO 16 882 tis. Eur,
- DPO 408 tis. Eur.

Príspevky na SDS, ktoré nezaplatil zamestnávateľ za zamestnanca do 60 dní odo dňa ich splatnosti a Sociálna poisťovňa je povinná ich uhradiť zo základného fondu garančného poistenia DSS (sú výdavkom ZFGP), boli postúpené v sume **8 223 tis. Eur**,
čo je 74,89 % v roku 2018 predpokladanej sumy 10 980 tis. Eur.

Príspevky na SDS za sporiteľov štátu boli postúpené v sume **12 148 tis. Eur**,
čo je 42,18 % v roku 2018 predpokladanej sumy 28 798 tis. Eur.

Sociálna poisťovňa postúpila príspevky na SDS za sporiteľov, ktorí sa stali poberateľmi úrazovej renty v sume **157 tis. Eur,**
čo je 78,50 % v roku 2018 predpokladanej sumy 200 tis. Eur..

Za hodnotené obdobie bolo z DSS do správneho fondu SP vrátené penále postúpené bez právneho dôvodu v sume 1 tis. Eur.

V hodnotenom období boli postúpené príspevky na SDS v celkovej sume **377 979 tis Eur,** čo je v porovnaní s rovnakým obdobím minulého roka (316 391 tis. Eur) viac o 61 588 tis. Eur.

K 31. júlu 2018 evidovala Sociálna poisťovňa 1 458 119 sporiteľov, čo je od začiatku tohto roka prírastok 32 276 sporiteľov. Prehľad o štruktúre sporiteľov vyjadruje nasledovná tabuľka:

1.	zamestnanci	1 030 711
2.	SZČO	106 206
3.	dobrovoľne dôchodkovo poistené osoby	2 387
4.	sporitelia, za ktorých platí príspevky na SDS štát	90 226
	v tom:	
	a) osoba starajúca sa o dieťa do 6 rokov veku	68 888
	b) osoba, ktorá sa stará o dieťa s nepriaznivým zdravotným stavom do 18 rokov veku	896
	c) osoba poberajúca peňažný príspevok za opatrovanie	6 127
	d) osoba, ktorá vykonáva osobnú asistenciu fyzickej osoby s ťažkým zdravotným postihnutím	275
	e) osoba, ktorej sa poskytuje materské	14 026
	f) vojak dobrovoľnej vojenskej prípravy, ak nie je dôchodkovo poistený	14
5.	sporitelia, za ktorých platí príspevky na SDS Sociálna poisťovňa	1 183
6.	bez účasti na SDS	227 406

Od roku 2005 do 31. júla 2018 evidovala Sociálna poisťovňa 345 185 žiadostí prestup do inej DSS. Z nich bolo realizovaných 299 598 prestupov. Od začiatku tohto roka bolo zrealizovaných 16 346 prestupov.

X X X

Očakávané výsledky hospodárenia Sociálnej poisťovne v roku 2018

Sociálna poisťovňa v očakávanej skutočnosti roka 2018 zohľadňuje skutočné výsledky hospodárenia Sociálnej poisťovne v roku 2017, v mesiacoch január až júl 2018 a predpoklad ich vývoja do konca roka 2018, vplyv makroekonomických ukazovateľov zverejnených IFP MF SR 18. júna 2018.

Príjmy Sociálnej poisťovne sa v roku 2018 očakávajú:

v tis. Eur

Ukazovateľ	Rok 2018		Rozdiel
	Schválený rozpočet	Očakávaná skutočnosť	2-1
a	1	2	3
Zdroje celkom	8 512 237	8 695 742	183 505
v tom:			
prevod z minulých rokov	515 027	565 708	50 681
príjmy v bežnom roku	7 997 210	8 130 034	132 824
v tom:			
a) príjmy z bežného poistného od EAO	7 215 395	7 351 206	135 811
b) príjmy z poistného od štátu	276 110	220 204	-55 906
c) príjmy od Sociálnej poisťovne	2 500	2 451	-49
d) príjmy zo sankcií	16 303	16 493	190
e) príjmy z dlžného poistného	209 493	410 621	201 128
f) ostatné príjmy	270 712	122 331	-148 381
z toho príjmy zo ŠR SR	255 392	106 413	-148 979
g) príspevky na SDS zaplatené zamestnávateľom po uplynutí 60 dní	5 161	5 130	-31
h) príjmy správneho fondu z príspevkov na SDS (EAO)	1 464	1 507	43
i) príjmy správneho fondu z príspevkov na SDS (štát)	72	58	-14
j) príjmy z otvorenia II. piliera vr. príjmov správneho fondu vo výške 2,15%	0	33	33

V roku 2018 sa očakáva vyššie plnenie rozpočtu príjmov z bežného poistného od EAO o 135 811 tis. Eur a z dlžného poistného o 201 128 tis. Eur. Relevantný význam pre očakávané plnenie príjmov z dlžného poistného má postúpenie pohľadávok na poistnom voči Národnej transfúznej službe SR a voči nemocniciam (zdravotníckym zariadeniam v zmysle „Konceptie oddĺženia zdravotníckych zariadení“) na vymáhanie spoločnosti Debitum, a.s.. V zmysle zmlúv o postúpení pohľadávok číslo 52565-1/2018-BA a 52563-1/2018-BA zaplatila spoločnosť Debitum, a.s. **odplatu za postúpenie pohľadávok Sociálnej poisťovni v mesiaci júl 2018 v celkovej výške 187 219 tis. Eur.** Uvedená odplata bola určená podľa zásad fixného diskontu uvedených v Konceptii oddĺžovania zdravotníckych zariadení.

Príjmy z poistného od štátu sa očakávajú nižšie o 55 906 tis. Eur.

Výber od EAO vrátane príspevkov na SDS sa v roku 2018 očakáva o 354 609 tis. Eur vyšší, ako bolo rozpočtované.

Do ostatných príjmov Sociálnej poisťovne v roku 2018 bol zapracovaný očakávaný transfer finančných prostriedkov zo ŠR SR vo výške 106 413 tis. Eur, čo je menej o 148 979 tis. Eur ako v schválenom rozpočte.

Výdavky (náklady) Sociálnej poisťovne v roku 2018 sa predpokladajú:

v tis. Eur

Ukazovateľ	Rok 2018		Rozdiel 2-1
	Schválený rozpočet	Očakávaná skutočnosť	
a	1	2	3
Použitie prostriedkov celkom	7 989 682	8 086 316	96 634
v tom:			
základný fond nemocenského poistenia	604 152	631 550	27 398
základný fond starobného poistenia	6 095 626	6 133 776	38 150
základný fond invalidného poistenia	951 104	930 954	-20 150
dôchodkové poistenie spolu	7 046 730	7 064 730	18 000
základný fond úrazového poistenia , v tom:	53 304	50 500	-2 804
- výdavky na úrazové dávky	50 604	47 800	-2 804
- úhrada poistného na starobné poistenie a príspevkov na SDS za poberateľov úrazovej renty	2 700	2 700	0
základný fond garančného poistenia , v tom:	14 745	16 084	1 339
- výdavky na dávku garančného poistenia	3 765	2 584	-1 181
- úhrada príspevkov na SDS nezaplatených zamestnávateľom do základného fondu príspevkov na SDS	10 980	13 500	2 520
základný fond poistenia v nezamestnanosti	162 901	162 901	0
správny fond	107 850	160 551	52 701

V roku 2018 sa očakávajú celkovo **vyššie výdavky** (náklady) Sociálnej poisťovne **o 96 634 tis. Eur** oproti schválenému rozpočtu na rok 2018.

Výdavky v roku 2018 sa očakávajú:

- v základnom fonde nemocenského poistenia vyššie o 27 398 tis. Eur z dôvodu predpokladaného vyššieho priemerného mesačného počtu prípadov dávok (zvýšená chorobnosť – sezónna epidémia chrípky začiatkom roka 2018);
- v základnom fonde starobného poistenia vyššie o 38 150 tis. Eur z dôvodu vyššieho počtu a vyššej priemernej výšky novopriznávaných dôchodkov ako bolo rozpočtované na rok 2018 (najmä v dôchodkoch starobných);
- v základnom fonde garančného poistenia vyššie o 1 339 tis. Eur. Dôvodom je zrealnenie, v schválenom rozpise na rok 2018, uvažovaného podielu príspevkov na SDS, ktoré nezaplatil zamestnávateľ za zamestnanca do 60 dní odo dňa ich splatnosti (2 %). Skutočný podiel za 7 mesiacov roku 2018 dosiahol úroveň 2,42 % z postúpených príspevkov na SDS za zamestnávateľa. V očakávanej skutočnosti sa uvažuje zo zlepšením uvedeného podielu oproti skutočnosti na 2,37 %.
- v správnom fonde vyššie o 52 701 tis. Eur z dôvodu zabezpečenia výkonu sociálneho poistenia v roku 2018, najmä,
 - zrealnenie potrieb na výkon sociálneho poistenia,
 - zvýšenie výdavkov na zmeny v informačných systémoch Sociálnej poisťovne na základe legislatívnych zmien.
- v ostatných fondoch sa predpokladajú nižšie výdavky oproti schválenému rozpočtu na rok 2018, resp. na úrovni schváleného rozpočtu.

Z hľadiska **celkového hospodárenia Sociálnej poisťovne** (vrátane prevodu prostriedkov z minulých rokov) je možné očakávať k 31. decembru 2018 v jednotlivých fondoch výsledky:

v tis. Eur

Fond	Bilančný rozdiel k 31.12.2018		Rozdiel 2-1
	Schválený rozpočet	Očakávaná skutočnosť	
a	1	2	3
Základný fond nemocenského poistenia	35 000	35 000	0
Základný fond starobného poistenia	234 015	293 724	59 709
Základný fond invalidného poistenia	147 973	221 046	73 073
Základný fond úrazového poistenia	3 000	3 000	0
Základný fond garančného poistenia	3 000	3 000	0
Základný fond poistenia v nezamestnanosti	20 000	20 000	0
Rezervný fond solidarity	0	0	0
Správny fond	79 567	33 656	-45 911
Spolu	522 555	609 426	86 871

Bilančný rozdiel správneho fondu sa predpokladal v schválenom rozpočte na rok 2018 na úrovni 79 567 tis. Eur (zdroje 187 417 tis. Eur a výdavky 107 850 tis. Eur), bilančný rozdiel správneho fondu v očakávanej skutočnosti 2018 sa predpokladá na úrovni 33 656 tis. Eur (zdroje 194 207 tis. Eur a výdavky 160 551 tis. Eur).

Hospodárenie Sociálnej poisťovne v roku 2018 by malo skončiť bilančným rozdielom 609 426 tis. Eur. Hospodárenie Sociálnej poisťovne bude v roku 2018 ovplyvňovať deficitné hospodárenie v základnom fonde starobného poistenia. Deficit bude Sociálna poisťovňa riešiť v zmysle § 167 ods. 1 zákona o sociálnom poistení z rezervného fondu solidarity a aj z vnútorných zdrojov v zmysle § 122 ods. 4 písm. g) a § 123 ods. 2 písm. b).

x x x

Od roku 2005 má na hospodárenie Sociálnej poisťovne výrazný vplyv existencia starobného dôchodkového sporenia. Prehľad vybraných a postúpených príspevkov na SDS očakávaných v roku 2018 je uvedený v tabuľke:

v tis. Eur

Ukazovateľ	Rok 2018		Rozdiel 2-1
	Schválený rozpočet	Očakávaná skutočnosť	
a	1	2	3
Vybraté príspevky na SDS celkom	608 980	620 754	11 774
v tom:			
EAO	579 910	597 421	17 511
štát	28 870	23 084	-5 786
Sociálna poisťovňa	200	249	49
Postúpené príspevky na SDS celkom	618 438	632 703	14 265
v tom:			
EAO	578 460	595 928	17 468
štát	28 798	23 026	-5 772
Sociálna poisťovňa	200	249	49
uhradené príspevky zo ZFGP	10 980	13 500	2 520