



## **SOCIÁLNA POISŤOVŇA**

Materiál predkladaný na 1/17 zasadnutie  
Dozornej rady Sociálnej poisťovne  
konané dňa 21. februára 2017

### **15.5.**

#### **SPRÁVA O HOSPODÁRENÍ SOCIÁLNEJ POISŤOVNE V ROKU 2016**

**Dôvod predloženia:**

Plnenie uznesenia DR SP  
č. 13/16/I./2. z 31.1.2006

**Materiál obsahuje:**

1. Návrh uznesenia Dozornej rady Sociálnej poisťovne
2. Predkladaciu správu
3. Správu o hospodárení Sociálnej poisťovne v roku 2016

**Materiál predkladá:**

Ing. Ľubomír Vážny  
generálny riaditeľ Sociálnej poisťovne

**Návrh uznesenia**  
**Dozornej rady Sociálnej poisťovne**

**Dozorná rada Sociálnej poisťovne**

**berie na vedomie**

správu o hospodárení Sociálnej poisťovne v roku 2016.

## **Predkladacia správa**

Správa o hospodárení Sociálnej poisťovne v roku 2016 sa predkladá na 1/17 zasadnutie Dozornej rady Sociálnej poisťovne v nadväznosti na plnenie uznesenia Dozornej rady Sociálnej poisťovne č. 13/16/I./2. z 31. 1. 2006.

## **Správa o hospodárení Sociálnej poisťovne v roku 2016**

Návrh rozpočtu Sociálnej poisťovne na rok 2016 schválila Národná rada Slovenskej republiky (NR SR) uznesením č. 2125 z 20. novembra 2015.

Schválený rozpočet Sociálnej poisťovne na rok 2016 (ďalej len „schválený rozpočet na rok 2016“) je zostavený v podmienkach zákona č. 461/2003 Z. z. o sociálnom poistení v znení neskorších predpisov (ďalej len „zákon o sociálnom poistení“) účinných k termínu jeho spracovania a bol v ňom zároveň premietnutý finančný dopad vládneho návrhu zákona, ktorým sa mení a dopĺňa zákon o sociálnom poistení (zvýšenie sumy materského v súvislosti so zvýšením vymeriavacieho základu určeného pre výpočet dávky materské zo 65 % na 70 % denného vymeriavacieho základu s účinnosťou od 1. januára 2016 – schválené v NR SR zákonom č. 407/2015 Z. z. z 25. novembra 2015).

Schválený rozpočet na rok 2016 rešpektuje príslušné ustanovenia zákona č. 523/2004 Z. z. o rozpočtových pravidlách verejnej správy a o zmene a doplnení niektorých zákonov v znení neskorších predpisov a ďalšie predpisy a dokumenty, makroekonomické prognózy Inštitútu finančnej politiky Ministerstva financií SR (IFP MF SR) zverejnené 21. septembra 2015 a MF SR navrhovanú výšku príjmov a výdavkov.

Do príjmov Sociálnej poisťovne na rok 2016 bol zapracovaný transfer zo štátneho rozpočtu Slovenskej republiky (ŠR SR) v sume 634 988 tis. Eur. Výška transferu zohľadňuje nevyhnutnú technickú rezervu finančných prostriedkov potrebnú pre zachovanie platobnej schopnosti Sociálnej poisťovne v zmysle § 157 ods. 4 zákona o sociálnom poistení.

Sociálna poisťovňa v schválenom rozpočte na rok 2016 zapracovala valorizáciu od 1. januára 2016:

- dôchodkových dávok pevnou sumou vo výške 31 185 tis. Eur;
- úrazových dávok o 0,46 % vo výške 136 tis. Eur.

Nadväzne na schválenie rozpočtu na rok 2016 v NR SR vykonala sekcia ekonomiky v súlade s článkom 5 Pravidiel financovania a hospodárenia Sociálnej poisťovne rozpis rozpočtu Sociálnej poisťovne na rok 2016 podľa rozpočtovej klasifikácie, podľa období a podľa organizačných zložiek Sociálnej poisťovne. Rozpis rozpočtu Sociálnej poisťovne na rok 2016 schválil generálny riaditeľ Sociálnej poisťovne v mesiaci január 2016.

Príjmy Sociálnej poisťovne v roku 2016 (bez prevodu z minulých rokov) dosiahli výšku 7 150 230 tis. Eur, čo je 99,39 %-né plnenie schváleného rozpočtu na rok.

Zdroje Sociálnej poisťovne, vrátane prevodu prostriedkov z minulého roka (v súlade so schválenou účtovnou závierkou Sociálnej poisťovne za rok 2015 uznesením NR SR č. 125 zo 16. júna 2016), v hodnotenom období predstavovali 7 853 426 tis. Eur.

Výdavky (náklady) Sociálnej poisťovne v roku 2016 dosiahli výšku 7 324 318 tis. Eur, čo je 100,25 %-né plnenie schváleného rozpočtu na rok 2016.

Z porovnania príjmov a výdavkov vyplýva bilančný rozdiel v bežnom roku v sume -174 088 tis. Eur. Hospodárenie Sociálnej poisťovne k 31. decembru 2016 (vrátane prevodu z minulých rokov) skončilo bilančným rozdielom 529 108 tis. Eur.

Dôchodkovým správcovským spoločnostiam (DSS) boli postúpené príspevky na SDS vrátane penále vo výške 465 360 tis. Eur.

Prehľad o vývoji príjmov, výdavkov a počtoch zamestnancov Sociálnej poisťovne k 31. 12. 2016 sú v prílohách – ústredie Sociálnej poisťovne, pobočky Sociálnej poisťovne a zamestnanci Sociálnej poisťovne.

**1. Príjmy Sociálnej poisťovne**, t. j. finančné prostriedky z poistného, pokút a penále a ostatné príjmy, vrátane finančných prostriedkov zo ŠR SR, v roku 2016

predstavovali

**7 150 230 tis. Eur,**

čo je 99,39 %-né plnenie schváleného rozpočtu na rok 2016 v sume

7 194 199 tis. Eur.

Štruktúra skutočných príjmov Sociálnej poisťovne a ich porovnanie so schváleným rozpočtom na rok 2016:

| Ukazovateľ   | v tis. Eur                     |                     |                 |               |
|--|--------------------------------|---------------------|-----------------|---------------|
|  | Schválený rozpočet na rok 2016 | Skutočnosť rok 2016 | Rozdiel 2-1     | % plnenia 2/1 |
| a  | 1                              | 2                   | 3               | 4             |
| Prijmy celkom  | 7 194 199                      | 7 150 230           | -43 969         | 99,39         |
| v tom:   |                                |                     |                 |               |
| príjmy z bežného poistného od ekonomicky aktívneho obyvateľstva (EAO)      | 6 084 443                      | 6 328 018           | 243 575         | 104,00        |
| príjmy z dlžného poistného   | 221 980                        | 205 461             | -16 519         | 92,56         |
| príjmy zo sankcií  | 19 208                         | 15 153              | -4 055          | 78,89         |
| príjmy z poistného od štátu vrátane 0,25 % z príspevkov na SDS             | 204 089                        | 211 547             | 7 458           | 103,65        |
| príjmy od Sociálnej poisťovne  | 2 500                          | 2 731               | 231             | 109,24        |
| ostatné príjmy   | 650 859                        | 382 218             | -268 641        | 58,73         |
| <i>z toho príjmy zo ŠR SR</i>  | <i>634 988</i>                 | <i>365 324</i>      | <i>-269 664</i> | <i>57,53</i>  |
| príspevky na SDS zaplatené zamestnávateľom po uplynutí 60 dní              | 10 063                         | 4 001               | -6 062          | 39,76         |
| príjmy správneho fondu z príspevkov na SDS (EAO a z otvorenia II. piliera) | 1 057                          | 1 100               | 43              | 104,07        |
| príjmy z otvorenia II. piliera   | 0                              | 1                   | 1               | .             |

**V absolútnom vyjadrení je plnenie príjmov celkom oproti schválenému rozpočtu na rok 2016 nižšie o 43 969 tis. Eur.** Plnenie príjmov od **EAO z bežného poistného** je, v porovnaní so schváleným rozpočtom na rok 2016, **vyššie o 243 575 tis. Eur.** Plnenie príjmov z **dlžného poistného** je v porovnaní so schváleným rozpočtom na rok 2016 **nižšie o 16 519 tis. Eur.**

Transfer finančných prostriedkov zo ŠR SR, ktorý je určený na krytie deficitu vzniknutého v dôsledku zavedenia II. piliera a ako finančná výpomoc z dôvodu platobnej neschopnosti základného fondu starobného poistenia, v zmysle § 157 ods. 4 zákona o sociálnom poistení, bol Sociálnej poisťovni poskytnutý prostredníctvom výdavkového účtu MF SR vo výške 365 324 tis. Eur (o 269 664 tis. Eur. menej, ako bolo zapracované v schválenom rozpočte na rok 2016).

V príjmoch od EAO sú zahrnuté príjmy z poistného od zamestnancov, zamestnávateľov, samostatne zárobkovo činných osôb a dobrovoľne poistených osôb.

Podľa jednotlivých druhov poistenia boli príjmy z bežného poistného od EAO v roku 2016:

## Správa o hospodárení Sociálnej poisťovne v roku 2016

v tis. Eur

| Príjmy z bežného poistného od EAO | Schválený rozpočet na rok 2016 | Skutočnosť rok 2016 | Rozdiel 2-1 | % plnenia 2/1 |
|-----------------------------------|--------------------------------|---------------------|-------------|---------------|
| a                                 | 1                              | 2                   | 3           | 4             |
| Nemocenské poistenie              | 529 084                        | 565 535             | 36 451      | 106,89        |
| Starobné poistenie                | 3 027 288                      | 3 130 034           | 102 746     | 103,39        |
| Invalidné poistenie               | 1 092 445                      | 1 139 869           | 47 424      | 104,34        |
| Úrazové poistenie                 | 153 071                        | 156 755             | 3 684       | 102,41        |
| Garančné poistenie                | 38 187                         | 37 923              | -264        | 99,31         |
| Poistenie v nezamestnanosti       | 333 671                        | 355 288             | 21 617      | 106,48        |
| Rezervný fond solidarity          | 910 697                        | 942 614             | 31 917      | 103,50        |
| Spolu                             | 6 084 443                      | 6 328 018           | 243 575     | 104,00        |

Počty SZČO platiacich v roku 2016 na sociálne poistenie z minimálneho vymeriavacieho základu v triedení podľa jednotlivých druhov poistenia sú:

| Fond                                 | počet samostatne zárobkovo činných osôb | %-ny podiel z celkového počtu samostatne zárobkovo činných osôb |
|--------------------------------------|---|---|
| Základný fond nemocenského poistenia | 135 429                                 | 72,19%  |
| Základný fond starobného poistenia   | 135 429                                 | 72,19%  |
| Základný fond invalidného poistenia  | 127 017                                 | 72,49%  |
| Rezervný fond solidarity             | 135 471                                 | 72,17%  |

**Ukazovateľ úspešnosti výberu poistného a príspevkov na SDS** (ďalej len "úspešnosť výberu poistného") vyjadruje platobnú disciplínu odvádzateľov (právnických a fyzických osôb) voči Sociálnej poisťovni, ako aj úroveň vzájomnej komunikácie odvádzateľov poistného a pobočiek Sociálnej poisťovne (ďalej len „pobočky“), vrátane kvality práce pobočiek s pohľadávkami súvisiacimi s nezaplateným poistným. **Ukazovateľ úspešnosti výberu poistného** je stanovený ako pomer uhradeného predpísaného poistného a príspevkov na SDS, pokút a penále a ich predpisu. V roku 2016 je jeho hodnota **98,89 %**.

**1.1. Poistné štátu** (vrátane príjmov správneho fondu vo výške 0,25 % z príspevkov na SDS za sporiteľov štátu) bolo vo výške **211 547 tis. Eur**, čo je 103,65 %-né plnenie schváleného rozpočtu na rok 2016 vo výške 204 089 tis. Eur.

Plnenie rozpočtu v tis. Eur:

| Príjmy   | Schválený rozpočet na rok 2016 | Skutočnosť rok 2016 | Rozdiel 2-1 | % plnenia 2/1 |
|--|--------------------------------|---------------------|-------------|---------------|
| a  | 1                              | 2                   | 3           | 4             |
| Starobné poistenie   | 132 285                        | 140 379             | 8 094       | 106,12        |
| Invalidné poistenie  | 53 802                         | 53 388              | -414        | 99,23         |
| Rezervný fond solidarity                                       | 17 929                         | 17 737              | -192        | 98,93         |
| Príjmy správneho fondu z príspevkov na SDS za poistencov štátu | 73                             | 43                  | -30         | 58,90         |
| Spolu  | 204 089                        | 211 547             | 7 458       | 103,65        |

Príjmy z poistného plateného štátom predstavujú finančné prostriedky, ktoré v hodnotenom období poukázalo Ministerstvo práce, sociálnych vecí a rodiny SR (MPSVR SR), znížené o príspevky na SDS, ktoré Sociálna poisťovňa poukázala na príslušné účty DSS.

S účinnosťou od 1. júla 2015 do kategórie povinne dôchodkovo poistenej osoby podľa §15 ods.1, písm. g) zákona o sociálnom poistení patrí ohrozený svedok alebo chránený svedok. Podľa §168b zákona o sociálnom poistení finančné prostriedky na úhradu poistného na starobné poistenie, invalidné poistenie, poistného do rezervného fondu solidarity a príspevkov na SDS za tieto fyzické osoby sa poukazujú prostredníctvom rozpočtových výdavkov kapitoly štátneho rozpočtu Ministerstva vnútra Slovenskej republiky (MV SR).

V súlade s vyššie uvedeným poukázalo MV SR Sociálnej poisťovni k 31. decembru 2016 sumu 10 tis. Eur.

S účinnosťou od 2. januára 2016 do kategórie povinne dôchodkovo poistenej osoby podľa §15 ods.1, písm. h) zákona o sociálnom poistení patrí vojak dobrovoľnej vojenskej prípravy. Podľa §168c zákona o sociálnom poistení finančné prostriedky na úhradu poistného na starobné poistenie, invalidné poistenie, poistného do rezervného fondu solidarity a príspevkov na starobné dôchodkové sporenie za tieto fyzické osoby sa poukazujú prostredníctvom kapitoly štátneho rozpočtu Ministerstva obrany Slovenskej republiky (MO SR).

V súlade s vyššie uvedeným poukázalo MO SR Sociálnej poisťovni k 31. decembru 2016 sumu 10 tis. Eur.

**1.2. Sociálna poisťovňa** zaplatila poistné v sume **2 731 tis. Eur,**  
čo je 109,24 % - né plnenie schváleného rozpočtu na rok 2016 v sume 2 500 tis. Eur.

Uvedená suma predstavuje poistné uhradené zo základného fondu úrazového poistenia do základného fondu starobného poistenia.

**1.3. Ostatné príjmy** (vrátane prostriedkov zo ŠR SR) dosiahli výšku **382 218 tis. Eur**  
čo je 58,73 %- né plnenie schváleného rozpočtu na rok 2016  
vo výške 650 859 tis. Eur.

Nízke plnenie ostatných príjmov je spôsobené tým, že v roku 2016 bol Sociálnej poisťovni poskytnutý transfer finančných prostriedkov zo ŠR SR vo výške 365 324 tis. Eur, čo je o 269 664 tis. Eur menej, ako bolo zapracované v schválenom rozpočte na rok 2016.

Na celkovej výške ostatných príjmov sa, okrem príjmov zo ŠR SR, podieľajú najmä:

|   |                 |
|---|-----------------|
| ➤ príjmy z majetku Sociálnej poisťovne (najmä z prenájmu)   | 1 109 tis. Eur, |
| ➤ príjmy z úhrad preplatiek na dávkach a regresných náhrad  | 5 671 tis. Eur, |
| ➤ príjmy z úhrad preplatiek na zaniknutých dôchodkoch       | 298 tis. Eur,   |
| ➤ príjmy z úhrad poistného bez právneho titulu              | 453 tis. Eur,   |
| ➤ príjmy z pokút za porušovanie povinností                  | 342 tis. Eur    |
| ➤ príjmy z refundácií dávok v nezamestnanosti zo zahraničia | 8 955 tis. Eur  |
| ➤ iné   | 404 tis. Eur.   |

Ostatné príjmy boli pripisované do jednotlivých fondov podľa vecnej príslušnosti. Úroky z bežných účtov pobočiek sa rozdelili do fondov percentuálne, zodpovedajúc podielu príjmov konkrétneho základného fondu a rezervného fondu solidarity na celkových príjmoch z poistného.

#### **1.4. Tvorba fondov**

Z príjmov poistného, pokút, penále a ostatných príjmov v roku 2016 boli vytvorené jednotlivé fondy:

v tis. Eur

| Fond                                      | Tvorba fondu v<br>bežnom roku | Prevod zostatku z<br>roku 2015 | Tvorba fondu<br>celkom 1+2 |
|---|-------------------------------|--------------------------------|----------------------------|
| a   | 1                             | 2                              | 3                          |
| Základný fond nemocenského poistenia      | 572 445                       | 52 250                         | 624 695                    |
| Základný fond starobného poistenia        | 3 677 391                     | 369 689                        | 4 047 080                  |
| Základný fond invalidného poistenia       | 1 203 020                     | 167 754                        | 1 370 774                  |
| Základný fond úrazového poistenia         | 157 500                       | 19 657                         | 177 157                    |
| Základný fond garančného poistenia        | 42 173                        | 6 517                          | 48 690                     |
| Základný fond poistenia v nezamestnanosti | 365 611                       | 36 720                         | 402 331                    |
| Rezervný fond solidarity                  | 967 676                       | 50 609                         | 1 018 285                  |
| Správny fond                              | 164 414                       | 0                              | 164 414                    |
| Spolu                                     | 7 150 230                     | 703 196                        | 7 853 426                  |

## 2. Pohľadávky

Pohľadávky podľa § 148 zákona č. 461/2003 Z. z. o sociálnom poistení v znení neskorších predpisov (ďalej len „pohľadávky“) evidované Sociálnou poisťovňou k 31. decembru 2016 dosiahli výšku 786 090 tis. Eur a oproti stavu k 31. decembru 2015 vzrástli o 83 392 tis. Eur (11,9 %). Podiel pohľadávok predpísaných na základe právoplatného rozhodnutia k 31. decembru 2016 predstavoval 88,1 % z celkových pohľadávok. Z celkového stavu pohľadávok predstavujú pohľadávky na poistnom na základe rozhodnutia 502 721 tis. Eur (64,0 %) a pohľadávky na penále 166 176 tis. Eur (21,1 %), nepredpísané pohľadávky 93 939 tis. Eur (11,9 %) a ostatné pohľadávky 23 254 tis. Eur (3,0 %). V rámci uvedených pohľadávok Sociálna poisťovňa eviduje k 31. decembru 2016 pohľadávky z roku 1993 (pohľadávky štátu) v celkovom objeme 661 tis. Eur (0,08 % z celkového objemu pohľadávok) a pohľadávky zo zúčtovania poistného z roku 1994 na zdravotnom fonde v celkovom objeme 76 tis. Eur (0,01 %). Vývoj pohľadávok Sociálnej poisťovne podľa druhov a podľa fondov mesačne v roku 2016 je uvedený v prílohe.

Podľa stavu vymáhaných pohľadávok Sociálnej poisťovne bolo k 31. decembru 2016 z predpísaných pohľadávok uplatnených niektorým zo sledovaných spôsobov vymáhania 62,2 %. To predstavuje celkovú uplatnenú sumu 430 713 tis. Eur. Podľa spôsobov vymáhania najväčší objem pohľadávok je uplatnený v exekučnom konaní (300 277 tis. Eur, čo predstavuje 38,2 % z celkových pohľadávok). Nevymáhané pohľadávky voči zdravotníckym zariadeniam eviduje Sociálna poisťovňa v objeme 208 389 tis. Eur (26,5 %), pohľadávky po ukončení vymáhania v objeme 40 191 tis. Eur (5,1 %) a pohľadávky pred začatím vymáhania v objeme 12 857 tis. Eur (1,6 %). Štruktúra pohľadávok Sociálnej poisťovne podľa najvýznamnejších spôsobov vymáhania v tis. Eur je uvedená v prílohe.

Vývoj pohľadávok Sociálnej poisťovne ovplyvnil aj tvorbu opravných položiek k pohľadávkam, ktoré k 31. decembru 2016 predstavujú sumu 463 824 tis. Eur a oproti stavu k 1. januáru 2016 sa zvýšili o 50 416 tis. Eur.

Sociálna poisťovňa od začiatku roka 2016 podala návrhy na vykonanie exekúcie v celkovom objeme 47 838 tis. Eur. Z toho v mesiaci december v objeme 3 096 tis. Eur. Týmto spôsobom bolo od začiatku roka 2016 vymáhaných spolu 44 081 rozhodnutí. Podrobnejší prehľad je uvedený v prílohe.



Prehľad pohľadávok vymáhaných prostredníctvom mandátnej správy spoločnosťou General Factoring a. s. je uvedený v prílohách. Sociálna poisťovňa previedla do mandátnej správy od 1. januára 2016 do 31. decembra 2016 spolu 260 368 pohľadávok v sume 136 201 tis. Eur. Od 1. januára 2016 do 31. decembra 2016 boli akceptované úhrady v objeme 22 387 tis. Eur viažuce sa ku všetkým zoznamom pohľadávok prevedených do mandátnej správy do 31. decembra 2016.

V januári 2017 Sociálna poisťovňa odoslala upozornenia na aktuálny nedoplatok na poistnom za mesiac december 2016 formou SMS a e-mailov pre SZČO za všetky pobočky. Odoslala 18 132 a doručila 16 156 SMS a e-mailov, ktoré upomínali na dlžné poistné vo výške 2 437 045,93 Eur. Príjem za obdobie december 2016 je v sume 463 010,99 Eur, čo predstavuje 19,00 % úspešnosť z upozorňovanej sumy. V porovnaní s novembrom bolo doručených o 1 879 SMS a emailov menej, v dlžnej sume nižšej o 269 139,09 Eur a nižšej úspešnosti použitých úhrad o 2,44 %.

Počet všetkých odoslaných SMS a e-mailov za obdobie január až december 2016 bol 223 375, z toho ich bolo doručených 199 210, ktoré upozorňovali na dlžné poistné v sume 28 865 268,91 Eur. Príjem z takto zaplateného dlžného poistného za obdobie január až december 2016 v sume 4 791 309,61 Eur predstavuje úspešnosť 16,60 %.

Vývoj v jednotlivých mesiacoch bol:

| Obdobie   | Počet odoslaných SMS a e-mailov | Objem poistného, viažuceho sa k odoslaným SMS správam a e-mailom v Eur | Uhradené poistné na základe upozornenia formou SMS správ a e-mailu v Eur |
|-----------|---------------------------------|--|--|
| Január    | 22 152                          | 2 516 950,80   | 301 456,26   |
| Február   | 19 190                          | 2 367 857,13   | 333 990,48   |
| Marec     | 17 652                          | 2 223 757,91   | 236 695,73   |
| Apríl     | 18 213                          | 2 344 043,31   | 385 608,00   |
| Máj       | 17 946                          | 2 335 956,21   | 325 681,70   |
| Jún       | 16 619                          | 2 198 284,64   | 310 423,10   |
| Júl       | 20 780                          | 2 641 564,83   | 549 095,04   |
| August    | 18 014                          | 2 348 130,02   | 401 072,75   |
| September | 18 729                          | 2 419 099,57   | 434 664,11   |
| Október   | 17 914                          | 2 326 393,54   | 469 441,93   |
| November  | 18 034                          | 2 706 185,02   | 580 169,52   |
| December  | 18 132                          | 2 437 045,93   | 463 010,99   |

V januári 2017 Sociálna poisťovňa odoslala upozornenia zamestnávateľom na aktuálny nedoplatok na poistnom za november 2016. Odoslaných bolo 29 070 SMS a e-mailov, z toho doručených bolo 28 482. Poslané boli 21 626 zamestnávateľom, upozorňovali na dlžné poistné v sume 21 900 409,01 Eur. Príjem z poistného na základe upozornenia dosiahol 5 452 877,33 Eur, čo je 24,90 % úspešnosť z celkovej upozorňovanej sumy.

Sumárne za obdobie február až november 2016 bolo odoslaných 242 721 SMS a e-mailov, z toho doručených ich bolo 239 599, poslané boli 149 329 zamestnávateľom v sume 136 376 463,36 Eur. Príjem z takto zaplateného dlžného poistného v sume 54 089 776,95 Eur predstavuje 39,66 % úspešnosť.

Vývoj v jednotlivých mesiacoch bol:

| Obdobie   | Počet odoslaných SMS a e-mailov | Objem poistného, viažuceho sa k odoslaným SMS správam a e-mailom v Eur | Uhradené poistné na základe upozornenia formou SMS správ a e-mailu v Eur |
|-----------|---------------------------------|--|--|
| Január    | 0                               | 0,00   | 0,00   |
| Február   | 16 556                          | 11 193 655,13  | 3 206 873,91   |
| Marec     | 12 953                          | 6 369 382,55   | 2 529 939,35   |
| Apríl     | 19 683                          | 11 491 561,09  | 6 636 404,48   |
| Máj       | 32 750                          | 18 662 321,98  | 7 419 038,55   |
| Jún       | 15 215                          | 6 743 654,26   | 2 618 057,96   |
| Júl       | 26 929                          | 15 385 526,40  | 6 364 722,20   |
| August    | 37 069                          | 16 613 079,35  | 8 907 757,70   |
| September | 21 675                          | 11 898 466,61  | 4 363 920,22   |
| Október   | 30 821                          | 16 118 406,98  | 6 590 185,25   |
| November  | 29 070                          | 21 900 409,01  | 5 452 877,33   |

Od 1. januára 2016 do 31. decembra 2016 vydala Sociálna poisťovňa spolu 890 rozhodnutí o povolení splátok dlžných súm v celkovom objeme 5 160 tis. Eur. Z toho k úspešnému ukončeniu splátkového kalendára (100% úhrada) došlo v 118 prípadoch s uhradenou sumou 183 tis. Eur. K zrušeniu splátkových kalendárov z dôvodov ich nedodržania došlo v 339 prípadoch na celkovú sumu 2 752 tis. Eur. Ku dňu zrušenia rozhodnutia bolo uhradené zo sumy povolenej na splácanie v zmysle schváleného splátkového kalendára 247 tis. Eur. Naďalej aktívnych splátkových kalendárov bolo 433 na celkový objem pohľadávok 2 225 tis. Eur. Z nich bolo od 1. januára 2016 do 31. decembra 2016 uhradených 939 tis. Eur. Prehľad vývoja povolení splátok dlžných súm v roku 2016 je uvedený v prílohe.

Celkový objem pohľadávok na neuhradenom poistnom (ďalej len "pohľadávka") Sociálnej poisťovne evidovaných voči sledovaným zdravotníckym zariadeniam v pôsobnosti MZ SR a transformovaným zdravotníckym zariadeniam dosiahol k 31. decembru 2016 sumu 194 700 tis. Eur. Objem pohľadávok evidovaný k 31. decembru 2016 v porovnaní s objemom pohľadávok k 31. decembru 2015 zaznamenal nárast o 41 106 tis. Eur. Z celkového počtu 27 zdravotníckych zariadení nespláca dlh na základe splátkového kalendára žiadne zdravotnícke zariadenie, na základe dohody o dobrovoľných úhradách, resp. uznaniach dlhu splácajú 4 zdravotnícke zariadenia.

Pohľadávky voči zdravotníckym zariadeniam v pôsobnosti MZ SR dosiahli k 31. decembru 2016 výšku 147 523 tis. Eur, čo predstavuje 75,8 % z celkového objemu pohľadávok voči všetkým sledovaným zdravotníckym zariadeniam. V porovnaní so stavom k 31. decembru 2015 sa pohľadávky voči týmto zariadeniam zvýšili o 34 783 tis. Eur. Nárast pohľadávok z titulu neplatenia mesačných odvodov v súčasnosti evidujeme pri 4 zdravotníckych zariadeniach v pôsobnosti MZ SR a to Univerzitnej nemocnici Bratislava, Fakultnej nemocnici Trnava, Národnej transfúznej službe SR, Bratislava a Detskej ozdravovni, Kremnické Bane.

Voči transformovaným zdravotníckym zariadeniam eviduje Sociálna poisťovňa k 31. decembru 2016 pohľadávky vo výške 47 177 tis. Eur, čo predstavuje 24,2 % z celkového objemu pohľadávok voči všetkým sledovaným zdravotníckym zariadeniam. V porovnaní so stavom k 31. decembru 2015 sa pohľadávky voči týmto zdravotníckym zariadeniam zvýšili o 6 323 tis. Eur. Nárast pohľadávok z titulu neplatenia mesačných odvodov v súčasnosti evidujeme pri 5 transformovaných zdravotníckych zariadeniach a to Nemocnici s poliklinikou v Považskej Bystrici, Nemocnici s poliklinikou Prievidza so sídlom v Bojniciach, Nemocnici s poliklinikou

Nové Mesto nad Váhom, n. o., Sanatóriu Tatranská Kotlina, n. o. a Mestskej poliklinike Dubnica, m.p.o., Dubnica nad Váhom.

### 3. Výdavky (náklady) Sociálnej poisťovne

Výdavky (náklady) Sociálnej poisťovne v roku 2016:

v tis. Eur

| Ukazovateľ                                    | Schválený rozpočet na rok 2016 | Skutočnosť rok 2015 | Skutočnosť rok 2016 | % plnenia 3/1 | Index 3/2 v % | Rozdiel 3-1    |
|---|--------------------------------|---------------------|---------------------|---------------|---------------|----------------|
| a   | 1                              | 2                   | 3                   | 4             | 5             | 6              |
| <b>Použitie prostriedkov celkom</b>           | <b>7 305 749</b>               | <b>7 176 418</b>    | <b>7 324 318</b>    | <b>100,25</b> | <b>102,06</b> | <b>18 569</b>  |
| v tom:  |                                |                     |                     |               |               |                |
| <b>výdavky základných fondov, v tom:</b>      | <b>7 199 749</b>               | <b>7 047 636</b>    | <b>7 191 594</b>    | <b>99,89</b>  | <b>102,04</b> | <b>-8 155</b>  |
| a) základný fond nemocenského poistenia       | 440 924                        | 415 086             | 473 885             | 107,48        | 114,17        | 32 961         |
| b) základný fond starobného poistenia         | 5 607 154                      | 5 501 141           | 5 571 328           | 99,36         | 101,28        | -35 826        |
| c) základný fond invalidného poistenia        | 938 719                        | 913 340             | 914 066             | 97,37         | 100,08        | -24 653        |
| <i>výdavky z dôchodkového poistenia spolu</i> | <i>6 545 873</i>               | <i>6 414 481</i>    | <i>6 485 394</i>    | <i>99,08</i>  | <i>101,11</i> | <i>-60 479</i> |
| d) základný fond úrazového poistenia          | 49 649                         | 46 724              | 47 322              | 95,31         | 101,28        | -2 327         |
| e) základný fond garančného poistenia         | 16 177                         | 12 720              | 13 363              | 82,60         | 105,06        | -2 814         |
| f) základný fond poistenia v nezamestnanosti  | 147 126                        | 158 625             | 171 630             | 116,66        | 108,20        | 24 504         |
| <b>výdavky správneho fondu</b>                | <b>106 000</b>                 | <b>128 782</b>      | <b>132 724</b>      | <b>125,21</b> | <b>103,06</b> | <b>26 724</b>  |

**3.1. Výdavky základného fondu nemocenského poistenia**  
čo je 107,48 % schváleného rozpočtu na rok 2016 vo výške

**473 885 tis. Eur,**  
440 924 tis. Eur.

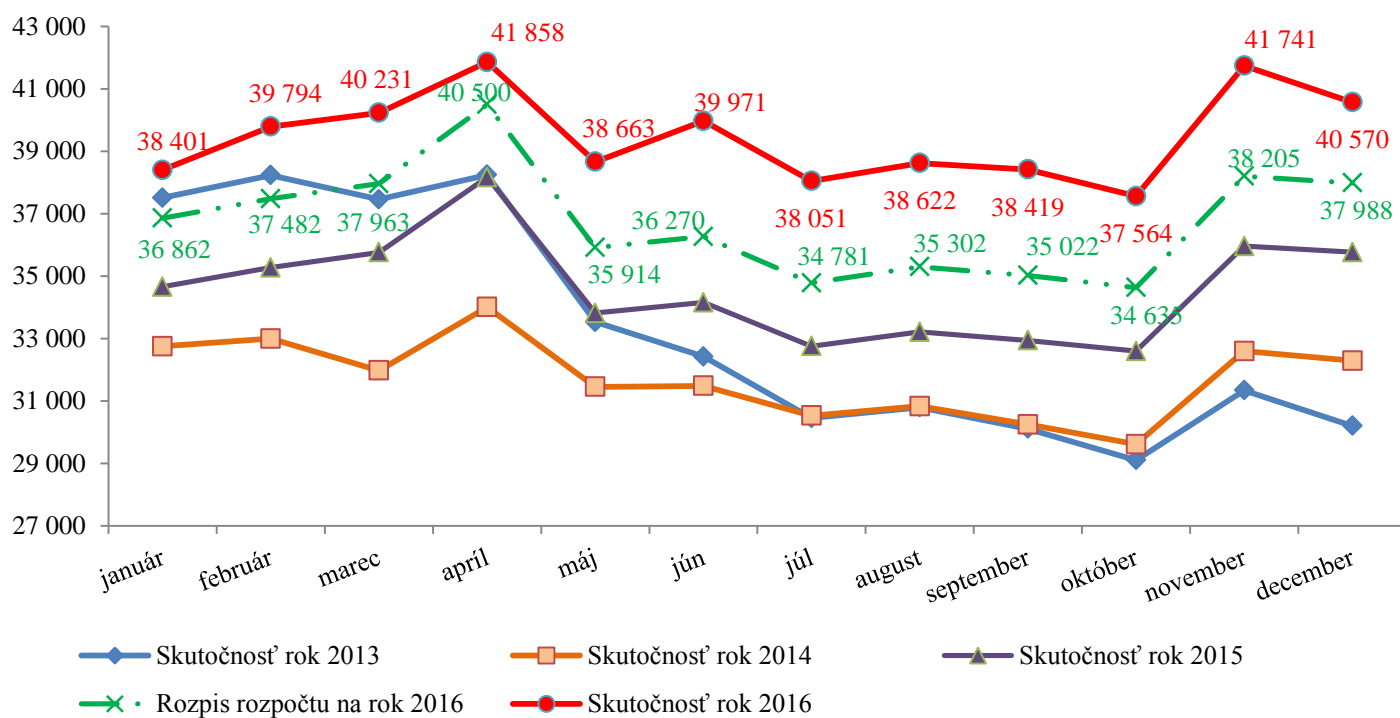
V roku 2016 boli výdavky základného fondu nemocenského poistenia v členení na dávky v porovnaní so schváleným rozpočtom na rok 2016 a v porovnaní s rokom 2015:

v tis. Eur

| Výdavky základného fondu nemocenského poistenia | Schválený rozpočet na rok 2016 | Skutočnosť rok |                | Rozdiel       |               | % plnenia 3/1 | Index v % 3/2 |
|---|--------------------------------|----------------|----------------|---------------|---------------|---------------|---------------|
|   |                                | 2015           | 2016           | 3-1           | 3-2           |               |               |
| a   | 1                              | 2              | 3              | 4             | 5             | 6             | 7             |
| nemocenské                                      | 292 561                        | 278 792        | 310 819        | 18 258        | 32 027        | 106,24        | 111,49        |
| ošetrovné                                       | 11 301                         | 10 516         | 12 163         | 862           | 1 647         | 107,63        | 115,66        |
| vyrovňavacia dávka                              | 58                             | 49             | 55             | -3            | 6             | 94,83         | 112,24        |
| materské  | 137 004                        | 125 733        | 150 853        | 13 849        | 25 120        | 110,11        | 119,98        |
| zúčtovanie dávok § 112                          | 0                              | -2             | -5             | -5            | -3            | 0,00          | 250,00        |
| cudzie platby                                   | 0                              | -2             | 0              | 0             | 2             | 0,00          | 0,00          |
| <b>Celkom</b>                                   | <b>440 924</b>                 | <b>415 086</b> | <b>473 885</b> | <b>32 961</b> | <b>58 799</b> | <b>107,48</b> | <b>114,17</b> |

Vývoj výdavkov základného fondu nemocenského poistenia v jednotlivých mesiacoch v rokoch 2013 až 2016 bol (v tis. Eur):

## Správa o hospodárení Sociálnej poisťovne v roku 2016



Na výšku výdavkov na nemocenské dávky mal vplyv počet prípadov a priemerná mesačná výška dávky. Vývoj ukazovateľov bol:

➤ priemerný mesačný počet prípadov dávky:

| Druh dávky        | Schválený rozpočet na rok 2016 | Skutočnosť rok |                | Rozdiel      |              | Index v % 3/2 |
|-------------------|--------------------------------|----------------|----------------|--------------|--------------|---------------|
|                   |                                | 2015           | 2016           | 3-1          | 3-2          |               |
| a                 | 1                              | 2              | 3              | 4            | 5            | 6             |
| nemocenské        | 109 181                        | 105 534        | 110 003        | 822          | 4 469        | 104,23        |
| ošetrovné         | 11 211                         | 10 702         | 11 745         | 534          | 1 043        | 109,75        |
| vyrovnávací dávka | 81                             | 78             | 80             | -1           | 2            | 102,56        |
| materské          | 24 240                         | 24 395         | 26 330         | 2 090        | 1 935        | 107,93        |
| <b>Celkom</b>     | <b>144 713</b>                 | <b>140 709</b> | <b>148 158</b> | <b>3 445</b> | <b>7 449</b> | <b>105,29</b> |

➤ priemerná mesačná výška dávky

| Druh dávky        | Schválený rozpočet na rok 2016 | Skutočnosť rok |       | Rozdiel |      | Index v % 3/2 |
|-------------------|--------------------------------|----------------|-------|---------|------|---------------|
|                   |                                | 2015           | 2016  | 3-1     | 3-2  |               |
| a                 | 1                              | 2              | 3     | 4       | 5    | 6             |
| nemocenské        | 223                            | 221,1          | 236,5 | 13,5    | 15,4 | 106,97        |
| ošetrovné         | 84                             | 82,3           | 86,8  | 2,8     | 4,5  | 105,47        |
| vyrovnávací dávka | 59                             | 53,7           | 58,8  | -0,2    | 5,1  | 109,50        |
| materské          | 471                            | 429,9          | 477,8 | 6,8     | 47,9 | 111,14        |

### 3.2. Výdavky z dôchodkového poistenia

čo je 99,08 % schváleného rozpočtu na rok 2016 vo výške

**6 485 394 tis. Eur,**  
6 545 873 tis. Eur,

### Výdavky základného fondu starobného poistenia

čo je 99,36 % schváleného rozpočtu na rok 2016 vo výške

**5 571 328 tis. Eur,**  
5 607 154 tis. Eur,

### Výdavky základného fondu invalidného poistenia

čo je 97,37 % schváleného rozpočtu na rok 2016 vo výške

**914 066 tis. Eur,**  
938 719 tis. Eur.

Čerpanie finančných prostriedkov z dôchodkového poistenia bolo nižšie o 60 479 tis. Eur oproti schválenému rozpočtu na rok 2016.

Nižšie ako rozpočtované, boli výdavky v základnom fonde starobného poistenia o 35 826 tis. Eur, najmä v dôchodkoch

- starobných (14 929 tis. Eur), najmä z dôvodu nižšej priemernej výšky novopriznávaných dôchodkov ako bolo rozpočtované,
- vdovských (18 529 tis. Eur) z dôvodu nižšieho počtu novopriznávaných dôchodkov ako bolo rozpočtované na rok 2016.

Nižšie ako rozpočtované, boli aj výdavky v základnom fonde invalidného poistenia o 24 653 tis. Eur, najmä v dôchodkoch

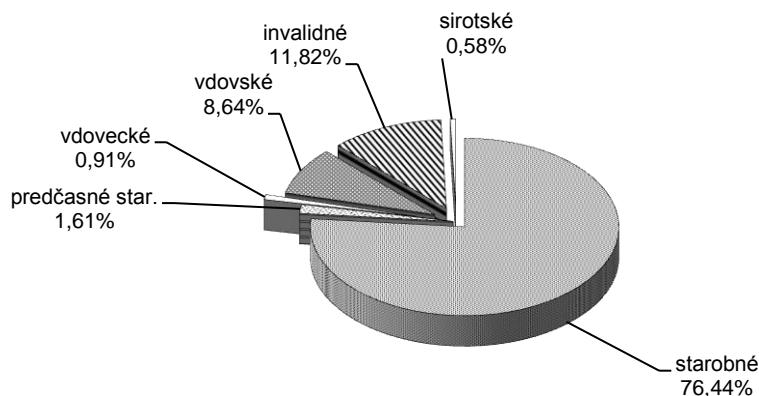
- invalidných (15 641 tis. Eur), z dôvodu nižšieho počtu novopriznávaných dôchodkov a vyššieho počtu zaniknutých dôchodkov ako bolo rozpočtované,
- vdovských (6 222 tis. Eur) z dôvodu nižšej priemernej výšky novopriznávaných dôchodkov ako bolo rozpočtované na rok 2016.

Sociálna poisťovňa od začiatku roka 2016 prijímala žiadosti a opätovne priznávala pozostalostné dôchodky tým vdovám a vdovcom, ktorí odovdeli pred 1. januárom 2004. Výplata týchto pozostalostných dôchodkov sa k 31. decembru 2016 realizovala 9 007 dôchodcom, z toho 69 dôchodcom do zabezpečenia pravidelnej mesačnej výplaty a 8 938 dôchodcom v pravidelnej mesačnej výplate dôchodku. V hodnotenom období vyplatila Sociálna poisťovňa tieto pozostalostné dôchodky v sume 10 781 tis. Eur.

Výplata dôchodkových dávok na krytie nárokov príslušníkov ozbrojených zložiek sa realizovala v hodnotenom období v celkovej sume 34 389 tis. Eur.

Výška výdavkov na dôchodkové dávky v hodnotenom období zahŕňa aj zvýšenie dôchodkov od 1. januára 2016 v zmysle § 82 zákona o sociálnom poistení pevnou sumou vo výške 31 408 tis. Eur, v ktorej sa zvýšenie od prvého dňa v mesiaci prejavilo v sume 941 tis. Eur. Zvýšenie na jeden dôchodok predstavovalo 1,51 Eur (na starobný dôchodok 1,82 Eur, predčasný starobný dôchodok 1,88 Eur a na invalidný dôchodok 1,29 Eur).

Podiel jednotlivých dôchodkových dávok na celkových výdavkoch v percentuálnom vyjadrení je znázornený v grafe:



## Správa o hospodárení Sociálnej poisťovne v roku 2016

V roku 2016 prijala Sociálna poisťovňa 123 481 žiadostí o dôchodok, čo je o 6 230 viac, ako v roku 2015. Prehľad o počte žiadostí podľa druhu dôchodku:

| Druh dôchodku                     | Skutočnosť rok |         | Rozdiel 2-1 |
|-----------------------------------|----------------|---------|-------------|
|                                   | 2015           | 2016    |             |
| a                                 | 1              | 2       | 3           |
| Starobný dôchodok                 | 45 541         | 39 459  | - 6 082     |
| Predčasný starobný dôchodok       | 19 036         | 21 862  | 2 826       |
| Invalidný dôchodok                | 29 198         | 28 924  | -274        |
| Vdovský dôchodok                  | 15 347         | 21 054  | 5 707       |
| Vdovecký dôchodok                 | 5 277          | 9 561   | 4 284       |
| Sirotský dôchodok                 | 2 852          | 2 621   | - 231       |
| Celkom vrátane žiadostí z cudziny | 117 251        | 123 481 | 6 230       |

V roku 2016 bolo priznaných celkom 100 394 dôchodkov (podľa zákonov platných do 31. 12. 2003 a zákona o sociálnom poistení platného od 1. 1. 2004), čo je o 16 433 viac ako v roku 2015. V nasledujúcej tabuľke je prehľad o počte novopriznaných dôchodkov podľa jednotlivých druhov dôchodkov v porovnaní s rokom 2015:

| Druh dôchodku               | Skutočnosť rok |         | Rozdiel 2-1 |
|-----------------------------|----------------|---------|-------------|
|                             | 2015           | 2016    |             |
| a                           | 1              | 2       | 3           |
| Starobný dôchodok           | 31 039         | 35 315  | 4 276       |
| Predčasný starobný dôchodok | 14 362         | 15 306  | 944         |
| Invalidný dôchodok          | 17 926         | 19 643  | 1 717       |
| Vdovský dôchodok            | 13 268         | 18 785  | 5 517       |
| Vdovecký dôchodok           | 4 667          | 8 431   | 3 764       |
| Sirotský dôchodok           | 2 699          | 2 914   | 215         |
| Celkom                      | 83 961         | 100 394 | 16 433      |

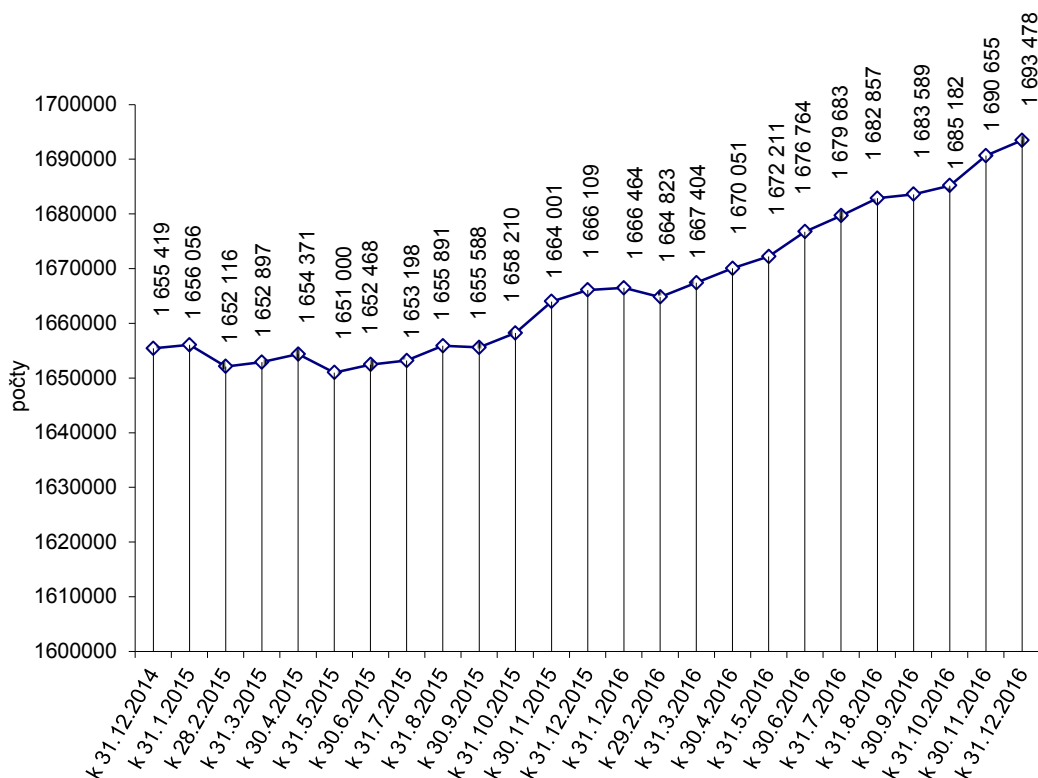
V porovnaní so stavom k 31. decembru 2015 sa v roku 2016 zvýšil počet vyplácaných dôchodkov o 27 369. Najväčší nárast bol zaznamenaný v prípade starobných dôchodkov (o 16 645) a vdoveckých dôchodkov (o 4 239). Pokles bol zaznamenaný v prípade sirotských dôchodkov (o 1 559).

Prehľad o počte vyplácaných dôchodkov podľa druhu dôchodku k 31. decembru 2016, v porovnaní so stavom k 31. decembru 2015:

| Druh dôchodku                           | Stav k 31. decembru |           | Rozdiel 2-1 |
|---|---------------------|-----------|-------------|
|   | 2015                | 2016      |             |
| a                                       | 1                   | 2         | 3           |
| Starobný dôchodok                       | 1 032 197           | 1 048 842 | 16 645      |
| Predčasný starobný dôchodok             | 18 351              | 20 232    | 1 881       |
| Invalidný dôchodok                      | 234 451             | 235 131   | 680         |
| Vdovský dôchodok                        | 292 827             | 296 569   | 3 742       |
| Vdovecký dôchodok                       | 41 720              | 45 959    | 4 239       |
| Sirotský dôchodok                       | 23 373              | 21 814    | -1 559      |
| Dôchodky neprevzaté do automat. eviden. | 20                  | 19        | -1          |
| Dôchodky vyplácané do cudziny           | 23 170              | 24 912    | 1 742       |
| Celkom                                  | 1 666 109           | 1 693 478 | 27 369      |

Vývoj počtu vyplácaných dôchodkov podľa jednotlivých mesiacov roka 2015 a 2016:

Správa o hospodárení Sociálnej poisťovne v roku 2016



Prehľad o priemernej mesačnej výške vyplácaného sólo dôchodku podľa druhu dôchodku k 31. decembru 2016, v porovnaní so stavom k 31. decembru 2015:

| Druh dôchodku               | Výška vyplácaného sólo dôchodku k |             | Rozdiel 2-1 |
|-----------------------------|-----------------------------------|-------------|-------------|
|                             | 31. 12. 2015                      | 31. 12.2016 |             |
| a                           | 1                                 | 2           | 3           |
| starobný dôchodok           | 411,06                            | 417,46      | 6,40        |
| predčasný starobný dôchodok | 392,64                            | 388,80      | - 3,84      |
| invalidný dôchodok          | 265,83                            | 263,27      | - 2,56      |
| vdovský dôchodok            | 246,33                            | 245,31      | - 1,02      |
| vdovecký dôchodok           | 190,11                            | 190,15      | 0,04        |
| sirotský dôchodok           | 131,58                            | 129,72      | - 1,86      |

Prehľad o priemernej výške vyplácaných sólo dôchodkov podľa druhu dôchodku a pohlavia k 31. decembru 2016 je uvedený v tabuľke:

| Druh dôchodku               | muži   |        | ženy | Spolu  |
|-----------------------------|--------|--------|------|--------|
|                             | 1      | 2      |      |        |
| a                           | 1      | 2      | 3    | 3      |
| Starobný dôchodok           | 464,68 | 372,13 |      | 417,46 |
| Predčasný starobný dôchodok | 412,07 | 348,39 |      | 388,80 |
| Invalidný dôchodok          | 286,80 | 238,53 |      | 263,27 |
| Vdovský dôchodok            | x      | 245,31 |      | 245,31 |
| Vdovecký dôchodok           | 190,15 | x      |      | 190,15 |
| Sirotský dôchodok           | 125,64 | 131,29 |      | 129,72 |

Sociálna poisťovňa k 31. 12. 2016 poukazovala dôchodky na osobné účty v peňažných ústavoch celkom 942 633 dôchodcom, čo predstavuje oproti stavu k 31.12.2015 nárast o 15 181. Výdavky na dôchodkové dávky poukázané na osobné účty dôchodcom k 31. 12. 2016 predstavovali 4 581 038 tis. Eur, čo je 70,64 % z celkových výdavkov. V nasledujúcej tabuľke je prehľad vývoja

počtu osobných účtov v peňažných ústavoch, na ktoré boli poukazované dôchodkové dávky v roku 2016 v porovnaní so stavom k 31. 12. 2015:

| Peňažný ústav                               | Stav k<br>31.decembru<br>2015 | Rok 2016       |                |                |                | Rozdiel<br>5-1 |
|---|-------------------------------|----------------|----------------|----------------|----------------|----------------|
|   |                               | k 31.marcu     | k 30.júnu      | k 30.sept.     | k 31.dec.      |                |
| A   | 1                             | 2              | 3              | 4              | 5              | 6              |
| Poštová banka, a.s.                         | 358 351                       | 353 819        | 350 276        | 343 048        | 337 749        | -20 602        |
| Slovenská sporiteľňa, a.s.                  | 287 825                       | 292 922        | 297 868        | 300 463        | 303 539        | 15 714         |
| Všeobecná úverová banka, a.s.               | 148 414                       | 150 556        | 152 571        | 153 759        | 155 412        | 6 998          |
| Tatra banka, a.s.                           | 46 783                        | 48 450         | 50 010         | 50 749         | 51 681         | 4 898          |
| Československá obchodná banka, a.s.         | 29 825                        | 30 742         | 31 395         | 31 764         | 32 295         | 2 470          |
| PRIMA banka Slovensko, a.s.                 | 18 201                        | 18 900         | 19 549         | 20 081         | 20 470         | 2 269          |
| OTP Banka Slovensko, a.s.                   | 13 267                        | 13 307         | 13 371         | 13 364         | 13 418         | 151            |
| Unicredit bank Slovakia, a.s.               | 11 087                        | 11 687         | 12 223         | 12 607         | 12 983         | 1 896          |
| Sberbank Slovensko, a.s.                    | 6 831                         | 6 886          | 6 969          | 7 030          | 7 098          | 267            |
| MBANK S.A., pobočka zahraničnej banky v SR  | 5 454                         | 5 667          | 5 937          | 6 107          | 6 248          | 794            |
| Zuno Bank AG, pobočka zahraničnej banky     | 922                           | 978            | 1 030          | 1 066          | 1 031          | 109            |
| Národná banka Slovenska                     | 291                           | 299            | 303            | 306            | 310            | 19             |
| FIO Banka, a.s.pobočka zahraničnej banky    | 120                           | 162            | 216            | 258            | 303            | 183            |
| Privatbanka, a.s.                           | 48                            | 49             | 51             | 54             | 55             | 7              |
| OBERBANK AG, pobočka zahraničnej banky v SR | 24                            | 25             | 24             | 23             | 22             | - 2            |
| J&T Banka a.s., pobočka zahraničnej banky   | 5                             | 5              | 7              | 7              | 8              | 3              |
| PSSP Prvá Stavebná sporiteľňa               | 4                             | 4              | 6              | 8              | 9              | 5              |
| BKS BANK AG, pobočka zahraničnej banky v SR | 0                             | 0              | 1              | 1              | 1              | 1              |
| Wustenrot Stavebná sporiteľňa, a.s.         | 0                             | 0              | 1              | 1              | 1              | 1              |
| <b>S p o l u</b>                            | <b>927 452</b>                | <b>934 458</b> | <b>941 808</b> | <b>940 696</b> | <b>942 633</b> | <b>15 181</b>  |

### 3.3. Výdavky základného fondu úrazového poistenia

**47 322 tis. Eur,**

čo je 95,31 % schváleného rozpočtu na rok 2016 vo výške

49 649 tis. Eur.

V uvedenej sume výdavkov sú zahrnuté:

- výdavky na úrazové dávky 44 458 tis. Eur,
- zúčtovanie dôchodkových dávok -56 tis. Eur.
- poistné do základného fondu starobného poistenia a príspevky na SDS platené do základného fondu príspevkov na SDS 2 920 tis. Eur.

V roku 2016 boli skutočné výdavky základného fondu úrazového poistenia nižšie o 2 327 tis. Eur v porovnaní so schváleným rozpočtom na rok 2016 a vyššie o 598 tis. Eur v porovnaní s rokom 2015.

Najvyšší podiel na vyplatených úrazových dávkach má úrazová renta v sume 25 333 tis. Eur. V roku 2016 bolo ústredím Sociálnej poisťovne (ďalej len „ústredie“) vyplatených priemerne mesačne 6 880 úrazových rent a 186 pozostalostných úrazových rent spolu v sume 25 643 tis. Eur. Pobočky vyplatili úrazové dávky v sume 18 815 tis. Eur.

### 3.4. Výdavky základného fondu garančného poistenia

**13 363 tis. Eur,**

čo je 82,60 % schváleného rozpočtu na rok 2016 vo výške

16 177 tis. Eur.

V uvedenej sume výdavkov sú zahrnuté:

- výdavky na dávku garančného poistenia 3 190 tis. Eur,
- výdavky na úhradu príspevkov na SDS, ktoré nezaplatil zamestnávateľ do základného fondu príspevkov na SDS do 60 dní odo dňa ich splatnosti 10 173 tis. Eur.

Výdavky základného fondu garančného poistenia boli v roku 2016 nižšie o 2 814 tis. Eur v porovnaní so schváleným rozpočtom na rok 2016 a vyššie o 643 tis. Eur v porovnaní s rokom 2015.



V roku 2016 bola priemerná mesačná výška dávky garančného poistenia 1 617,40 Eur a priemerný mesačný počet prípadov vyplatenej dávky bol 164 prípadov.

**3.5. Výdavky základného fondu poistenia v nezamestnanosti** **171 630 tis. Eur,**  
čo je 116,66 % schváleného rozpočtu na rok 2016 vo výške 147 126 tis. Eur.

|  |                   |
|--|-------------------|
| V uvedenej sume výdavkov sú zahrnuté:          |                   |
| ➤ výdavky na dávku v nezamestnanosti           | 171 411 tis. Eur, |
| ➤ zúčtovanie dôchodkových dávok                | -206 tis. Eur,    |
| ➤ refundácia dávky v nezamestnanosti štátom EÚ | 425 tis. Eur.     |

Výdavky základného fondu poistenia v nezamestnanosti v roku 2016 boli vyššie o 24 504 tis. Eur v porovnaní so schváleným rozpočtom na rok 2016 a o 13 005 tis. Eur v porovnaní s rokom 2015 (index 108,20 %).

V roku 2016 bola priemerná mesačná výška na jedného poberateľa 409,60 Eur a priemerný mesačný počet poberateľov vyplatenej dávky bol 34 878.

### 3.6. Výdavky (náklady) správneho fondu

V rozpočte výdavkov (nákladov) správneho fondu v roku 2016 sa predpokladalo použitie prostriedkov správneho fondu v sume **106 000 tis. Eur.**

V nadväznosti na požiadavky súvisiace so zabezpečením výkonu sociálneho poistenia do konca roka 2016 a tvorbu správneho fondu v bežnom roku 2016, v zmysle § 168 ods.2 zákona o sociálnom poistení generálny riaditeľ Sociálnej poisťovne dňa 19. februára 2016 schválil úpravu rozpisu rozpočtu správneho fondu Sociálnej poisťovne na rok 2016 na sumu **137 900 tis. Eur.**

Použitie finančných prostriedkov správneho fondu za rok 2016:

| Ukazovateľ                                      | v tis. Eur                  |   |                        |               |
|---|-----------------------------|---|------------------------|---------------|
|   | Rozpis rozpočtu na rok 2016 | Rozpis rozpočtu na rok 2016 po úpravách | Skutočnosť za rok 2016 | % plnenia 3/2 |
| a   | 1                           | 2                                       | 3                      | 4             |
| <b>Bežné výdavky</b>                            | <b>105 280</b>              | <b>133 707</b>                          | <b>130 131</b>         | <b>97,33</b>  |
| v tom :   |                             |   |                        |               |
| - mzdy  | 56 583                      | 63 329                                  | 63 329                 | 100,00        |
| - poisťné a príspevok do poisťovní              | 22 133                      | 24 093                                  | 24 080                 | 99,95         |
| - tovary a služby                               | 26 050                      | 45 257                                  | 41 746                 | 92,24         |
| - bežné transfery                               | 514                         | 1 028                                   | 976                    | 94,94         |
| <b>Kapitálové výdavky</b>                       | <b>720</b>                  | <b>4 193</b>                            | <b>2 593</b>           | <b>61,84</b>  |
| v tom :   |                             |   |                        |               |
| - všeobecné investície                          | 320                         | 2 293                                   | 976                    | 42,56         |
| - výdavky na informačno-komunikačné technológie | 400                         | 1 900                                   | 1 617                  | 85,11         |
| <b>Spolu použitie správneho fondu</b>           | <b>106 000</b>              | <b>137 900</b>                          | <b>132 724</b>         | <b>96,25</b>  |

#### 3.6.1 Bežné výdavky (náklady)

Vynaložené finančné prostriedky správneho fondu súvisiace s krytím **bežných výdavkov (nákladov)** boli v sume : **130 131 tis. Eur,**

v tom:

|            |                  |
|------------|------------------|
| - ústredie | 66 306 tis. Eur, |
| - pobočky  | 63 825 tis. Eur. |

## Správa o hospodárení Sociálnej poisťovne v roku 2016

Podiel bežných výdavkov (nákladov) v sume 130 131 tis. Eur na celkových použitých prostriedkoch správneho fondu 132 724 tis. Eur za rok 2016 je **98,05 %**.

| Ukazovateľ                | v tis. Eur                          |                                    |                                 |               |
|---------------------------|-------------------------------------|------------------------------------|---------------------------------|---------------|
|                           | Ústredie, skutočnosť<br>za rok 2016 | Pobočky, skutočnosť<br>za rok 2016 | Spolu skutočnosť<br>za rok 2016 | Podiel v %    |
| a                         | 1                                   | 2                                  | 3                               | 4             |
| Bežné výdavky (náklady)   | 66 306                              | 63 825                             | 130 131                         | 98,05         |
| Kapitálové výdavky        | 2 593                               | -                                  | 2 593                           | 1,95          |
| <b>Správny fond spolu</b> | <b>68 899</b>                       | <b>63 825</b>                      | <b>132 724</b>                  | <b>100,00</b> |

Na celkovom plnení upraveného rozpočtu správneho fondu za rok 2016 sa podieľali **osobné náklady vo výške 91 032 tis. Eur**, z toho mzdové prostriedky, poisťné a príspevok do poisťovní podľa organizačných zložiek Sociálnej poisťovne boli :

| Ukazovateľ                              | v tis. Eur                        |  |                           |                     |
|---|-----------------------------------|--|---------------------------|---------------------|
|   | Rozpis<br>rozpočtu<br>na rok 2016 | Rozpis<br>rozpočtu<br>na rok 2016<br>po úpravách | Skutočnosť<br>za rok 2016 | %<br>plnenia<br>3/2 |
| a                                       | 1                                 | 2  | 3                         | 4                   |
| <b>Mzdové prostriedky spolu</b>         | <b>56 583</b>                     | <b>63 329</b>                                    | <b>63 329</b>             | <b>100,00</b>       |
| v tom : - ústredie                      | 21 706                            | 26 293   | 26 293                    | 100,00              |
| - pobočky                               | 34 877                            | 37 036   | 37 036                    | 100,00              |
| <b>Poisťné a príspevok do poisťovní</b> | <b>22 133</b>                     | <b>24 093</b>                                    | <b>24 080</b>             | <b>99,95</b>        |
| v tom : - ústredie                      | 8 790                             | 9 959  | 9 948                     | 99,89               |
| - pobočky                               | 13 343                            | 14 134   | 14 132                    | 99,99               |

Finančné prostriedky rozpočtované na krytie výdavkov (nákladov) správneho fondu ústredia a pobočiek spolu v upravenom rozpise rozpočtu na tovary a služby  
v celkovej sume 45 257 tis. Eur,  
boli za rok 2016 čerpané vo výške 41 746 tis. Eur,  
čo je plnenie ročného rozpočtu na 92,24 %.

Finančné prostriedky rozpočtované na krytie výdavkov (nákladov) správneho fondu ústredia a pobočiek spolu v upravenom rozpise rozpočtu na bežné transfery  
v celkovej sume 1 028 tis. Eur,  
boli za rok 2016 čerpané vo výške 976 tis. Eur,  
čo je plnenie ročného rozpočtu na 94,94 %.

Podľa vybraných **nákladových položiek** analytického členenia bolo použitie správneho fondu:

| Ukazovateľ            | v tis. Eur                        |  |                           |                     |
|-----------------------|-----------------------------------|--|---------------------------|---------------------|
|                       | Rozpis<br>rozpočtu<br>na rok 2016 | Rozpis<br>rozpočtu<br>na rok 2016<br>po úpravách | Skutočnosť<br>za rok 2016 | %<br>plnenia<br>3/2 |
| a                     | 1                                 | 2  | 3                         | 4                   |
| - spotrebované nákupy | 2 932                             | 4 630  | 4 274                     | 92,31               |
| - služby              | 19 237                            | 34 571   | 31 597                    | 91,40               |
| - osobné náklady      | 81 392                            | 91 129   | 91 032                    | 99,89               |
| - dane a poplatky     | 281                               | 404  | 374                       | 92,57               |
| - ostatné náklady     | 1 438                             | 2 973  | 2 854                     | 96,00               |

### 3.6.2. Kapitálové výdavky

Vynaložené finančné prostriedky správneho fondu súvisiace s krytím kapitálových výdavkov za rok 2016 boli v sume 2 593 tis. Eur,  
čo z upraveného rozpočtu na rok 2016 4 193 tis. Eur,  
je plnenie na 61,84 %.

V kategórii kapitálových výdavkov boli čerpané finančné prostriedky :

- na podpoložke nákup softvéru vo výške 245 tis. Eur,
- na podpoložke nákup výpočtovej techniky vo výške 1 233 tis. Eur,
- na podpoložke nákup telekomunikačnej techniky vo výške 139 tis. Eur,
- na podpoložke nákup prevádzkových strojov, prístrojov vo výške 4 tis. Eur,
- na podpoložke nákup špeciálnych strojov, prístrojov vo výške 12 tis. Eur,
- na podpoložke nákup osobných automobilov vo výške 236 tis. Eur,
- na položke prípravná a projektová dokumentácia vo výške 26 tis. Eur,
- na položke realizácia stavieb a ich technické zhodnotenie vo výške 698 tis. Eur.

## 4. Výdavky na dávky, ktoré hradí štát

Na výplatu dávok, ktoré uhrádza štát podľa § 168a a § 285 písm. a) až k), písm. m) a písm. o) zákona o sociálnom poistení, poukázalo MPSVR SR Sociálnej poisťovni v hodnotenom období finančné prostriedky v sume **85 304 tis. Eur.**  
Tieto dávky boli vyplatené v sume 85 653 tis. Eur.

Z rozdielu príjmov a výdavkov **na uvedené dávky** vyplýva **pohľadávka** Sociálnej poisťovne voči MPSVR SR v sume **349 tis. Eur.**

Prostriedky, ktoré boli poukázané Sociálnej poisťovni v súvislosti s poskytnutím vianočného príspevku niektorým poberateľom dôchodku, predstavovali sumu 81 223 tis. Eur. Uvedené finančné prostriedky boli poukázané v dvoch splátkach, a to: 1. splátka dňa 28. novembra 2016 vo výške 80 000 tis. Eur a 2. splátka dňa 16. decembra 2016 vo výške 1 223 tis. Eur. Tieto prostriedky boli v hodnotenom období vyplatené v sume 79 666 tis. Eur.

Z rozdielu príjmov a výdavkov **na vianočný príspevok** v hodnotenom období vznikol **záväzok** Sociálnej poisťovne voči MPSVR SR v sume **1 557 tis. Eur.** V zmysle zmluvy o poukazovaní rozpočtových prostriedkov, ktoré poskytuje štát na úhradu nákladov na plnenia podľa § 168a a § 285 písm. a) až m) a písm. o) zákona o sociálnom poistení a o ich zúčtovaní bol uvedený záväzok poukázaný na účet MPSVR SR dňa 15. februára 2017.

Súčasťou dávok, ktoré hradí štát, sú tiež výdavky na príplatok k dôchodku politickým väzňom a náklady spojené s jeho výplatom. K 31.12.2016 predstavovali sumu 2 138 tis. Eur.

Od 1. júla 2015 sú súčasťou dávok, ktoré hradí štát, výdavky na zvýšenie dôchodku na sumu minimálneho dôchodku. Podľa § 82b zákona č.140/2015 zo 16. júna 2015, ktorým sa mení a dopĺňa zákon č. 461/2003 Z. z. v znení neskorších predpisov a ktorým sa menia a dopĺňajú niektoré zákony, na zvýšenie sumy starobného a sumy invalidného dôchodku vyplácaného po dovišení dôchodkového veku na sumu minimálneho dôchodku vyplatila Sociálna poisťovňa v hodnotenom období 22 288 tis. Eur.

Výplata dôchodkov na sumu minimálneho dôchodku sa k 31. decembru 2016 realizuje 59 813 dôchodcom, z toho 459 dôchodcom do zabezpečenia pravidelnej mesačnej výplaty a 59 354 dôchodcom v pravidelnej mesačnej výplate.

Od 1. januára 2016 sú súčasťou dávok, ktoré hradí štát, výdavky na:

- vyrovnávací príplatok podľa § 168a zákona o sociálnom poistení (v zmysle § 69b až § 69d zákona č.140/2015 zo 16. júna 2015, ktorým sa mení a dopĺňa zákon č. 461/2003 Z. z. v znení neskorších predpisov a ktorým sa menia a dopĺňajú niektoré zákony). Výdavky predstavovali sumu 954 tis. Eur.
- príspevok športovému reprezentantovi a úhrada výdavkov spojených s jeho výplatou podľa § 285 ods.1, písm. o) a § 285 ods. 2 zákona o sociálnom poistení (v zmysle zákona č.112/2015 zo 14. mája 2015, ktorým sa mení a dopĺňa zákon č. 461/2003 Z. z. v znení neskorších predpisov a ktorým sa menia a dopĺňajú niektoré zákony). Výdavky na príspevok a náklady spojené s jeho výplatou boli v hodnotenom období vyplatené v sume 70 tis. Eur.

Na výplatu dávky príspevok účastníkom národného boja za oslobodenie a vdovám a vdovcom po týchto osobách (ďalej len „príspevok“) podľa § 285 ods.1, písm. n) zákona o sociálnom poistení poukazuje Sociálnej poisťovni finančné prostriedky MO SR.

Výdavky na príspevok a na úhradu výdavkov spojených s jeho výplatou boli v hodnotenom období vyčíslené v sume 960 tis. Eur. MO SR Sociálnej poisťovni poukázalo finančné prostriedky na výdavky, ktoré sa viažu k hodnotenému obdobiu roka 2016 v sume 883 tis. Eur. Závazok MO SR voči Sociálnej poisťovni v sume 77 tis. Eur bude vyrovaný v nasledujúcom období.

## 5. Záver

Z porovnania skutočných príjmov a výdavkov Sociálnej poisťovne k 31. decembru 2016 vyplývajú bilančné rozdiely v hospodárení Sociálnej poisťovne podľa jednotlivých fondov:

| v tis. Eur                                |                                |                             |  |                                 |
|---|--------------------------------|-----------------------------|--|---------------------------------|
| Fond                                      | Bilančný rozdiel v bežnom roku | Prevod zostatku z roku 2015 | Riešenie deficitu v dôchodkovom poistení | Bilančný rozdiel k 31. 12. 2016 |
| a   | 1                              | 2                           | 3  | 4                               |
| Základný fond nemocenského poistenia      | 98 560                         | 52 250                      | -95 000                                  | 55 810                          |
| Základný fond starobného poistenia        | -1 893 937                     | 369 689                     | 1 740 000                                | 215 752                         |
| Základný fond invalidného poistenia       | 288 954                        | 167 754                     | -305 000                                 | 151 708                         |
| <i>Dôchodkové poistenie spolu</i>         | <i>-1 604 983</i>              | <i>537 443</i>              | <i>1 435 000</i>                         | <i>367 460</i>                  |
| Základný fond úrazového poistenia         | 110 178                        | 19 657                      | -108 000                                 | 21 835                          |
| Základný fond garančného poistenia        | 28 810                         | 6 517                       | -27 000                                  | 8 327                           |
| Základný fond poistenia v nezamestnanosti | 193 981                        | 36 720                      | -197 000                                 | 33 701                          |
| Rezervný fond solidarity                  | 967 676                        | 50 609                      | -1 008 000                               | 10 285                          |
| Správny fond                              | 31 690                         | 0                           | 0  | 31 690                          |
| Spolu                                     | -174 088                       | 703 196                     | 0  | 529 108                         |

Hospodárenie Sociálnej poisťovne v roku 2016 skončilo s bilančným rozdielom 529 108 tis. Eur, čo je o 11 538 tis. Eur menej, ako sa predpokladalo v schválenom rozpočte na rok 2016.

X X X

### Informácia o príspevkoch na SDS v roku 2016

Sociálna poisťovňa vybrala príspevky na SDS vo výške  
čo je 103,24 % v roku 2016 predpokladanej sumy

456 321 tis. Eur,  
441 994 tis. Eur.

Správa o hospodárení Sociálnej poisťovne v roku 2016

|   |                          |
|---|--------------------------|
| DSS boli za EAO postúpené príspevky na SDS v sume | <b>435 644 tis. Eur,</b> |
| čo je 105,84 % v roku 2016 predpokladanej sumy    | 411 610 tis. Eur.        |
| V tom príspevky na SDS za:                        |                          |
| - zamestnancov                                    | 412 086 tis. Eur,        |
| - SZČO  | 23 027 tis. Eur,         |
| - DPO   | 531 tis. Eur.            |

Príspevky na SDS, ktoré nezaplatil zamestnávateľ za zamestnanca do 60 dní odo dňa ich splatnosti a Sociálna poisťovňa je povinná ich uhradiť zo základného fondu garančného poistenia DSS (sú výdavkom ZFGP), boli postúpené v sume **10 173 tis. Eur,** čo je 88,31 % v roku 2016 predpokladanej sumy 11 520 tis. Eur.

Príspevky na SDS za sporiteľov štátu boli postúpené v sume **19 342 tis. Eur,** čo je 66,51 % v roku 2016 predpokladanej sumy 29 080 tis. Eur.

Sociálna poisťovňa postúpila príspevky na SDS za sporiteľov, ktorí sa stali poberateľmi úrazovej renty v sume **190 tis. Eur,** čo je 95,00 % v roku 2016 predpokladanej sumy 200 tis. Eur..

Zo správneho fondu bolo za hodnotené obdobie zaplatené penále (vrátane vrátených penále) v sume 11 tis. Eur.

V roku 2016 boli postúpené príspevky na SDS v celkovej sume **465 360 tis Eur,** čo je v porovnaní s rokom 2016 (444 626 tis. Eur) viac o 20 734 tis. Eur.

K 31. decembru 2016 evidovala Sociálna poisťovňa 1 375 770 sporiteľov, čo je od začiatku tohto roka prírastok 33 133 sporiteľov. Prehľad o štruktúre sporiteľov:

|    |   |         |
|----|---|---------|
| 1. | zamestnanci   | 953 571 |
| 2. | SZČO  | 100 052 |
| 3. | dobrovoľne dôchodkovo poistené osoby  | 2 376   |
| 4. | sporitelia, za ktorých platí príspevky na SDS štát  | 97 745  |
|    | v tom:  |         |
|    | a) osoba starajúca sa o dieťa do 6 rokov veku   | 80 172  |
|    | b) osoba, ktorá sa stará o dieťa s nepriaznivým zdravotným stavom do 18 rokov veku            | 1 066   |
|    | c) osoba poberajúca peňažný príspevok za opatrovanie  | 4 871   |
|    | d) osoba, ktorá vykonávajúca osobnú asistenciu fyzickej osoby s ťažkým zdravotným postihnutím | 222     |
|    | e) osoba, ktorej sa poskytuje materské  | 11 414  |
|    | f) vojak dobrovoľnej vojenskej prípravy, ak nie je dôchodkovo poistený                        | 0       |
| 5. | sporitelia, za ktorých platí príspevky na SDS Sociálna poisťovňa                              | 964     |
| 6. | bez účasti na SDS   | 221 062 |

Od roku 2005 do 31. decembra 2016 evidovala Sociálna poisťovňa 302 531 žiadostí o prestup do inej DSS. Z nich bolo realizovaných 257 278 prestupov. Od začiatku tohto roka bolo zrealizovaných 19 024 prestupov.