



SOCIÁLNA POISŤOVŇA

Materiál predkladaný na 3/19 zasadnutie
Dozornej rady Sociálnej poisťovne
konané dňa 4. júna 2019

2

SPRÁVA O HOSPODÁRENÍ SOCIÁLNEJ POISŤOVNE ZA JANUÁR AŽ APRÍL 2019

Dôvod predloženia:

v súlade s § 122 ods. 4 písm. c) piaty
bod zákona č. 461/2003 Z. z
o sociálnom poistení v znení
neskorších predpisov

Materiál obsahuje:

1. Návrh uznesenia Dozornej rady Sociálnej poisťovne
2. Predkladaciu správu
3. Správu o hospodárení Sociálnej poisťovne za január až apríl 2019

Materiál predkladá:

Ing. Ľubomír Vážny
generálny riaditeľ Sociálnej poisťovne

Návrh uznesenia
Dozornej rady Sociálnej poisťovne

Dozorná rada Sociálnej poisťovne

berie na vedomie

správu o hospodárení Sociálnej poisťovne za január až apríl 2019.

Predkladacia správa

Správa o hospodárení Sociálnej poisťovne za január až apríl 2019 sa predkladá na 3/19 zasadnutie Dozornej rady Sociálnej poisťovne v súlade s § 122 ods. 4 písm. c) piaty bod zákona č. 461/2003 Z. z. o sociálnom poistení v znení neskorších predpisov.

Správa o hospodárení Sociálnej poisťovne za január až apríl 2019

Návrh rozpočtu Sociálnej poisťovne na rok 2019 schválila Národná rada Slovenskej republiky uznesením č. 1527 z 5. decembra 2018 .

Schválený rozpočet Sociálnej poisťovne na rok 2019 (ďalej len „schválený rozpočet na rok 2019“) je zostavený v podmienkach zákona č. 461/2003 Z. z. o sociálnom poistení v znení neskorších predpisov (ďalej len „zákon o sociálnom poistení“) účinných k termínu spracovávania materiálu. Zohľadňuje skutočné výsledky hospodárenia Sociálnej poisťovne v roku 2017, v mesiacoch január až august 2018 a predpoklad ich vývoja do konca roka 2018, vplyv makroekonomických ukazovateľov zverejnených Inštitútom finančnej politiky Ministerstva financií Slovenskej republiky (IFP MF SR) 20. septembra 2018 a MF SR navrhované limity príjmov a výdavkov Sociálnej poisťovne.

Zároveň je v ňom premietnutý dopad zákona č. 282/2018 z 13. septembra 2018, ktorým sa mení a dopĺňa zákon č. 461/2003 Z. z. o sociálnom poistení v znení neskorších predpisov s účinnosťou od 1. januára 2019, ktorým sa určuje dôchodkový vek poistenca v roku 2019.

Schválený rozpočet na rok 2019 rešpektuje príslušné ustanovenia zákona č. 523/2004 Z. z. o rozpočtových pravidlách verejnej správy a o zmene a doplnení niektorých zákonov v znení neskorších predpisov a ďalšie predpisy a dokumenty.

Predpokladá sa, že v roku 2019 nebude Sociálnej poisťovne poskytnutý transfer finančných prostriedkov zo štátneho rozpočtu Slovenskej republiky (ŠR SR).

Dôchodkové dávky sa od 1. januára 2019 zvyšujú v závislosti od medziročného rastu spotrebiteľských cien za domácnosti dôchodcov, minimálne však o 2 % z priemerného dôchodku (daného druhu). Výdavky na zvýšenie dôchodkov na rok 2019 sa rozpočtujú vo výške 190 834 tis. Eur (zvýšenie od 1. januára 2019 o 2,6 %).

Úrazové dávky sa zvyšujú v závislosti od medziročného rastu spotrebiteľských cien vykázaného štatistickým úradom za prvý polrok kalendárneho roka, ktorý predchádza príslušnému kalendárnemu roku. Na základe uvedeného sa výdavky na zvýšenie úrazových dávok v roku 2019 rozpočtujú vo výške 802 tis. Eur (zvýšenie od 1. januára 2019 o 2,6 %).

Pri tvorbe správneho fondu sa vychádzalo zo zákonom stanovenej tvorby správneho fondu najviac vo výške 2,4 % z príjmov z poistného, 0,25 % z príspevkov na starobné dôchodkové sporenie (SDS) a ďalších ustanovených príjmov v § 168 ods. 2 zákona o sociálnom poistení.

Hospodárenie Sociálnej poisťovne bude v roku 2019 ovplyvňovať deficitné hospodárenie v dôchodkovom poistení. Deficit bude Sociálna poisťovňa riešiť v zmysle § 167 ods. 1 zákona o sociálnom poistení z rezervného fondu solidarity a aj z vnútorných zdrojov v zmysle § 122 ods. 4 písm. g) a § 123 ods. 2 písm. b) bod 6.

Nadväzne na schválenie rozpočtu na rok 2019 vykonala sekcia ekonomiky v súlade s článkom 5 Pravidiel financovania a hospodárenia Sociálnej poisťovne rozpis rozpočtu Sociálnej poisťovne na rok 2019 podľa rozpočtovej klasifikácie, podľa období a podľa organizačných zložiek Sociálnej poisťovne. Rozpis rozpočtu Sociálnej poisťovne na rok 2019 schválil generálny riaditeľ Sociálnej poisťovne v mesiaci január 2019 .

Príjmy Sociálnej poisťovne v mesiacoch január až apríl 2019 (bez prevodu z minulých rokov) dosiahli výšku 2 647 137 tis. Eur, čo je 31,59 %-né plnenie schváleného rozpočtu na rok 2019 a 100,53 %-né plnenie časového rozpisu rozpočtu na január až apríl 2019 (ďalej len „časový rozpis“).

Zdroje Sociálnej poisťovne, vrátane prevodu prostriedkov z minulého roka (v súlade s návrhom účtovnej závierky Sociálnej poisťovne za rok 2018), k 30. aprílu 2019 predstavovali 3 313 440 tis. Eur.

Výdavky (náklady) Sociálnej poisťovne v mesiacoch január až apríl 2019 dosiahli výšku 2 829 139 tis. Eur, čo je 33,84 %-né plnenie schváleného rozpočtu na rok 2019 a 101,74 %-né plnenie časového rozpisu.

Z porovnania príjmov a výdavkov vyplýva bilančný rozdiel v bežnom roku v sume -182 002 tis. Eur. Hospodárenie Sociálnej poisťovne k 30. aprílu 2019 (vrátane prevodu z minulých rokov) skončilo bilančným rozdielom 484 301 tis. Eur.

Dôchodkovým správcovským spoločnostiam (DSS) boli k 30. aprílu 2019 postúpené príspevky na SDS vo výške 246 038 tis. Eur.

Prehľad o vývoji príjmov, výdavkov a počtoch zamestnancov Sociálnej poisťovne k 30. aprílu 2019 sú v prílohách – ústredie Sociálnej poisťovne, pobočky Sociálnej poisťovne a zamestnanci Sociálnej poisťovne. Na základe uznesenia Dozornej rady Sociálnej poisťovne č. 26/02/2017 je súčasťou príloh predloženého materiálu písomná informácia o aktuálnom stave v oblasti výberu poistného a príspevkov na starobné dôchodkové sporenie.

1. Príjmy Sociálnej poisťovne

Príjmy Sociálnej poisťovne, t.j. finančné prostriedky z poistného, pokút a penále a ostatné príjmy, v mesiacoch január až apríl 2019 predstavovali **2 647 137 tis. Eur**, čo je 31,59 %-né plnenie schváleného rozpočtu na rok 2019 v sume 8 380 651 tis. Eur a 100,53 %-né plnenie časového rozpisu vo výške 2 633 139 tis. Eur.

Štruktúra skutočných príjmov Sociálnej poisťovne v mesiacoch január až apríl 2019 a ich porovnanie s časovým rozpisom a v porovnaní s rovnakým obdobím roka 2018:

Ukazovateľ	Časový rozpis	Skutočnosť január až apríl		Rozdiel 3-1	Rozdiel 3-2	% plnenia 3/1	Index 3/2
		2018	2019				
		1	2				
Príjmy celkom	2 633 139	2 535 268	2 647 137	13 998	111 869	100,53	104,41
v tom:							
príjmy z bežného poistného od ekonomicky aktívneho obyvateľstva (EAO)	2 457 887	2 284 620	2 463 539	5 652	178 919	100,23	107,83
príjmy z dlžného poistného	89 471	89 544	85 347	-4 124	-4 197	95,39	95,31
príjmy zo sankcií	6 499	5 318	4 166	-2 333	-1 152	64,10	78,34
príjmy z poistného od štátu vrátane 0,25 % z príspevkov na SDS	70 726	59 644	84 340	13 614	24 696	119,25	141,41
príjmy od Sociálnej poisťovne	776	972	1 037	261	65	133,63	106,69
ostatné príjmy	5 688	93 578	6 205	517	-87 373	109,08	6,63
z toho príjmy zo ŠR	0	85 131	0	0	-85 131	.	0,00
príspevky na SDS zaplatené zamestnávateľom po uplynutí 60 dní	1 534	1 060	1 914	380	854	124,77	180,57
príjmy správneho fondu z príspevkov na SDS (EAO)	558	529	585	27	56	104,84	110,59
príjmy z otvorenia II. piliera	0	3	4	4	1	.	133,33

v tis. Eur

V absolútnom vyjadrení je plnenie príjmov od EAO z bežného poistného, v porovnaní s časovým rozpisom, **vyššie o 5 652 tis. Eur**. Plnenie príjmov z **dlžného poistného** je v porovnaní s časovým rozpisom **nižšie o 4 124 tis. Eur**. V mesiacoch január až apríl 2019 boli príjmy z bežného poistného od EAO, **v porovnaní s rovnakým obdobím roka 2018, vyššie o 178 919 tis. Eur** (index 107,83 %). **Plnenie príjmov celkom oproti časovému rozpisu je vyššie o 13 998 tis. Eur**.

V príjmoch od EAO sú zahrnuté príjmy z poistného od zamestnancov, zamestnávateľov, samostatne zárobkovo činných osôb a dobrovoľne poistených osôb.

Podľa jednotlivých druhov poistenia boli príjmy z bežného poistného od EAO v mesiacoch január až apríl 2019:

Príjmy z bežného poistného od EAO	Časový rozpis	Skutočnosť január až apríl		Rozdiel		% plnenia 3/1	Index 3/2 v %
		2018	2019	3-1	3-2		
		a	1	2	3		
Nemocenské poistenie	223 145	208 045	224 970	1 825	16 925	100,82	108,14
Starobné poistenie	1 201 511	1 105 579	1 188 321	-13 190	82 742	98,90	107,48
Invalidné poistenie	449 324	420 082	454 653	5 329	34 571	101,19	108,23
Úrazové poistenie	59 637	57 460	62 177	2 540	4 717	104,26	108,21
Garančné poistenie	14 599	14 160	15 277	678	1 117	104,64	107,89
Poistenie v nezamestnanosti	140 085	131 686	142 785	2 700	11 099	101,93	108,43
Rezervný fond solidarity	369 586	347 608	375 356	5 770	27 748	101,56	107,98
Spolu	2 457 887	2 284 620	2 463 539	5 652	178 919	100,23	107,83

Počty SZČO platiacich v mesiacoch január až apríl 2019 na sociálne poistenie a platiacich z minimálneho vymeriavacieho základu v triedení podľa jednotlivých druhov poistenia sú:

Druh poistenia	Priemerný počet SZČO k 30.4.2019	Počet SZČO platiacich z minimálneho VZ	%-ny podiel SZČO platiacich z minimálneho VZ	Počet SZČO platiacich z vyššieho ako minimálneho VZ	%-ny podiel SZČO platiacich z vyššieho ako minimálneho VZ
Nemocenské poistenie	190 167	153 076	80,50	37 091	19,50
Starobné poistenie	190 166	153 076	80,50	37 091	19,50
Invalidné poistenie	177 339	143 691	81,03	33 648	18,97
Rezervný fond solidarity	190 194	153 092	80,49	37 102	19,51

Ukazovateľ úspešnosti výberu poistného a príspevkov na SDS (ďalej len "úspešnosť výberu poistného") vyjadruje platobnú disciplínu odvádzateľov (právnických a fyzických osôb) voči Sociálnej poisťovni, ako aj úroveň vzájomnej komunikácie odvádzateľov poistného a pobočiek Sociálnej poisťovne (ďalej len „pobočky“), vrátane kvality práce pobočiek s pohľadávkami súvisiacimi s nezaplateným poistným. **Ukazovateľ úspešnosti výberu poistného** je stanovený ako pomer uhradeného predpísaného poistného a príspevkov na SDS, pokút a penále a ich predpisu. V mesiacoch január až apríl 2019 je jeho hodnota **99,66 %**.

1.1. Poistné štátu (vrátane príjmov správneho fondu vo výške 0,25 % z príspevkov na SDS za sporiteľov štátu) v mesiacoch január až apríl 2019 bolo vo výške **84 340 tis. Eur**, čo je 36,80 % schváleného rozpočtu na rok 2019 vo výške 229 165 tis. Eur a 119,25 % časového rozpisu vo výške 70 726 tis. Eur.

Príjmy z poistného od štátu v mesiacoch január až apríl 2019 v porovnaní s časovým rozpisom a v porovnaní s rovnakým obdobím roka 2018:

v tis. Eur

Príjmy	Časový rozpis	Skutočnosť január až apríl		Rozdiel		% plnenia 3/1	Index 3/2
		2018	2019	3-1	3-2		
a	1	2	3	4	5	6	7
Starobné poistenie	45 833	39 202	56 154	10 321	16 952	122,52	143,24
Invalidné poistenie	18 654	15 303	21 128	2 474	5 825	113,26	138,06
Rezervný fond solidarity	6 215	5 124	7 037	822	1 913	113,23	137,33
Príjmy správneho fondu z príspevkov na SDS za poistencov štátu	24	15	21	-3	6	87,50	140,00
Spolu	70 726	59 644	84 340	13 614	24 696	119,25	141,41

Príjmy z poistného plateného štátom predstavujú finančné prostriedky, ktoré v hodnotenom období poukázalo Ministerstvo práce, sociálnych vecí a rodiny SR (MPSVR SR), znížené o príspevky na SDS, ktoré Sociálna poisťovňa poukázala na príslušné účty DSS.

Počty poistencov štátu sú ovplyvnené prehodnocovaním postupov registrácie poistencov štátu za obdobie máj 2011 až december 2017 v prípadoch, ak tá istá fyzická osoba v období trvania dôchodkového poistenia poistenca štátu mala evidované v registri poistencov súbežne aj obdobia povinného dôchodkového poistenia zamestnanca, resp. samostatne zárobkovo činné osoby. Uvedené sa bude realizovať v mesiacoch apríl 2019 až september 2019.

1.2. Sociálna poisťovňa zaplatila poistné v mesiacoch január až apríl 2019

v sume

čo je 41,48 % schváleného rozpočtu na rok 2019 vo výške

a 133,63 % časového rozpisu vo výške

1 037 tis. Eur,

2 500 tis. Eur

776 tis. Eur.

Uvedená suma predstavuje poistné uhradené zo základného fondu úrazového poistenia do základného fondu starobného poistenia.

1.3. Ostatné príjmy dosiahli výšku

čo je 33,96 %- né plnenie schváleného rozpočtu na rok 2019 vo výške

a 109,08 %- né plnenie časového rozpisu vo výške

6 205 tis. Eur

18 274 tis. Eur

5 688 tis. Eur.

Na celkovej výške ostatných príjmov sa podieľajú:

➤ príjmy z úrokov na bežných účtoch a termínovaných vkladoch	62 tis. Eur,
➤ príjmy z majetku Sociálnej poisťovne (najmä z prenájmu)	597 tis. Eur,
➤ príjmy z úhrad preplatiek na dávkach a regresných náhrad	2 316 tis. Eur,
➤ príjmy z úhrad preplatiek na zaniknutých dôchodkoch	151 tis. Eur,
➤ príjmy z úhrad poistného bez právneho titulu	53 tis. Eur,
➤ príjmy z pokút za porušovanie povinností	89 tis. Eur
➤ príjmy z refundácií dávok v nezamestnanosti zo zahraničia	2 437 tis. Eur
➤ iné	500 tis. Eur.

Ostatné príjmy boli pripisované do jednotlivých fondov podľa vecnej príslušnosti. Úroky z bežných účtov pobočiek sa rozdelili do fondov percentuálne, zodpovedajúc podielu príjmov konkrétneho základného fondu a rezervného fondu solidarity na celkových príjmoch z poistného.

1.4. Tvorba fondov

Z príjmov poisťného, pokút, penále a ostatných príjmov za január až apríl 2019 boli vytvorené jednotlivé fondy:

v tis. Eur

Fond	Tvorba fondu v bežnom roku	Prevod zostatku z roku 2018	Tvorba fondu celkom 1+2
a	1	2	3
Základný fond nemocenského poistenia	227 718	62 918	290 636
Základný fond starobného poistenia	1 263 806	287 171	1 550 977
Základný fond invalidného poistenia	479 994	155 496	635 490
Základný fond úrazového poistenia	62 699	23 799	86 498
Základný fond garančného poistenia	17 437	10 032	27 469
Základný fond poistenia v nezamestnanosti	145 912	49 090	195 002
Rezervný fond solidarity	385 521	34 885	420 406
Správny fond	64 050	42 912	106 962
Spolu	2 647 137	666 303	3 313 440

2. Pohľadávky

Pohľadávky podľa § 148 zákona o sociálnom poistení v znení neskorších predpisov (ďalej len „pohľadávky“) evidované Sociálnou poisťovňou k 30. aprílu 2019 dosiahli výšku 791 050 tis. Eur a oproti stavu k 31. decembru 2018 vzrástli o 12 294 tis. Eur (1,58 %). Podiel pohľadávok predpísaných na základe právoplatného rozhodnutia k 30. aprílu 2019 predstavoval 88,70 % z celkových pohľadávok. Z celkového stavu pohľadávok predstavujú pohľadávky na poisťnom na základe rozhodnutia 493 239 tis. Eur (62,35 %) a pohľadávky na penále 178 324 tis. Eur (22,54%), nepredpísané pohľadávky 89 426 tis. Eur (11,30 %) a ostatné pohľadávky 30 061 tis. Eur (3,80 %). V rámci uvedených pohľadávok Sociálna poisťovňa eviduje k 30. aprílu 2019 pohľadávky z roku 1993 (pohľadávky štátu) v celkovom objeme 308 tis. Eur (0,04 %) z celkového objemu pohľadávok a pohľadávky zo zúčtovania poisťného z roku 1994 na zdravotnom fonde v celkovom objeme 72 tis. Eur (0,01 %). Mesačný vývoj pohľadávok Sociálnej poisťovne podľa druhov a podľa fondov v roku 2019 je uvedený v prílohe.

Od 01. januára 2019 do 30. apríla 2019 bolo uplatnených 37 761 správnych výkonov. Výška pohľadávok uplatnených v správnom výkone k 30. aprílu 2019 predstavoval sumu 37 544 tis. Eur.

V marci a apríli 2019 Sociálna poisťovňa odoslala upozornenia **zamestnávateľom** na aktuálny nedoplatok na poisťnom za február 2019. Odoslaných bolo 36 642 SMS a e-mailov, z toho doručených bolo 35 838. Poslané boli 25 297 zamestnávateľom, upozorňovali na dlžné poisťné v sume 23 896 753,89 Eur. Príjem z poisťného na základe upozornenia dosiahol 3 913 470,02 Eur, čo je 16,38% úspešnosť z celkovej upozorňovanej sumy.

V apríli 2019 Sociálna poisťovňa odoslala upozornenia na aktuálny nedoplatok na poisťnom za mesiac marec 2019 formou SMS a e-mailov pre **SZČO** za všetky pobočky. Odoslala 18 943 a doručila 16 829 SMS a e-mailov, ktoré upomínali na dlžné poisťné vo výške 2 503 512,94 Eur. Príjem za obdobie marec 2019 je v sume 308 912,88 Eur, čo predstavuje 12,34% úspešnosť z upozorňovanej sumy. V porovnaní s predchádzajúcim mesiacom bolo doručených o 1 585 SMS a emailov viac v dlžnej sume vyššej o 389 033,06 Eur a nižšej úspešnosti použitých úhrad o 0,6 %.

Od 1. januára do 30. apríla 2019 vydala Sociálna poisťovňa spolu 803 rozhodnutí o *povolení splátok dlžných súm* v celkovom objeme 1 292 tis. Eur.

Celkový objem pohľadávok na neuhrazenom poisťnom (ďalej len "pohľadávka") Sociálnej poisťovne evidovaných voči sledovaným zdravotníckym zariadeniam v pôsobnosti MZ SR a transformovaným zdravotníckym zariadeniam dosiahol k 30. aprílu 2019 sumu 179 142 tis. Eur.

Objem pohľadávok evidovaný k 30. aprílu 2019 v porovnaní s objemom pohľadávok k 31. decembru 2018 zaznamenal nárast 30 620 tis. Eur. Z celkového počtu 20 zdravotníckych zariadení nespláca dlh na základe splátkového kalendára, na základe dohody o dobrovoľných úhradách, resp. uznaniach dlhu žiadne zdravotnícke zariadenie.

Pohľadávky voči zdravotníckym zariadeniam v pôsobnosti MZ SR dosiahli k 30. aprílu 2019 výšku 160 802 tis. Eur, čo predstavuje 89,76 % z celkového objemu pohľadávok voči všetkým sledovaným zdravotníckym zariadeniam. V porovnaní so stavom k 31. decembru 2018 sa pohľadávky voči týmto zariadeniam zvýšili o 28 229 tis. Eur. Nárast pohľadávok z titulu neplatenia mesačných odvodov v súčasnosti evidujeme pri 11 zdravotníckych zariadeniach v pôsobnosti MZ SR a to Univerzitnej nemocnici Bratislava, Univerzitnej nemocnici L. Pasteura Košice, Univerzitnej nemocnici Martin, Fakultnej nemocnici s poliklinikou F. D. Roosevelta Banská Bystrica, Fakultnej nemocnici J. A. Reimana Prešov, Fakultnej nemocnici s poliklinikou Žilina, Národnému ústavu detských chorôb Bratislava, Fakultnej nemocnici Trnava, Detskej fakultnej nemocnici Košice, Národnej transfúznej službe SR, Bratislava a Leteckej vojenskej nemocnici, a. s., Košice.

Voči transformovaným zdravotníckym zariadeniam eviduje Sociálna poisťovňa k 30. aprílu 2019 pohľadávky vo výške 18 341 tis. Eur, čo predstavuje 10,24 % z celkového objemu pohľadávok voči všetkým sledovaným zdravotníckym zariadeniam. V porovnaní so stavom k 31. decembru 2018 sa pohľadávky voči týmto zdravotníckym zariadeniam zvýšili o 2 391 tis. Eur. Nárast pohľadávok z titulu neplatenia mesačných odvodov v súčasnosti evidujeme pri 4 transformovaných zdravotníckych zariadeniach a to Nemocnici s poliklinikou Prievidza so sídlom v Bojniciach, Nemocnici s poliklinikou v Považskej Bystrici, Všeobecnej nemocnici s poliklinikou, n.o., Veľký Krtíš a Nemocnici s poliklinikou Myjava.

3. Výdavky (náklady) Sociálnej poisťovne

Výdavky (náklady) Sociálnej poisťovne v mesiacoch január až apríl 2019 v porovnaní s časovým rozpisom a v porovnaní s rovnakým obdobím roka 2018:

v tis. Eur

Ukazovateľ	Časový rozpis	Skutočnosť január až apríl		Rozdiel		% plnenia 3/1	Index 3/2 v %
		2018	2019	3-1	3-2		
a	1	2	3	4	5	6	7
Použitie prostriedkov celkom	2 780 673	2 679 481	2 829 139	48 466	149 658	101,74	105,59
v tom:							
výdavky základných fondov, v tom:	2 736 104	2 639 049	2 784 609	48 505	145 560	101,77	105,52
a) základný fond nemocenského poistenia	232 622	222 089	255 394	22 772	33 305	109,79	115,00
b) základný fond starobného poistenia	2 113 798	2 028 676	2 123 488	9 690	94 812	100,46	104,67
c) základný fond invalidného poistenia	315 772	309 378	316 018	246	6 640	100,08	102,15
výdavky z dôchodkového poistenia spolu	2 429 570	2 338 054	2 439 506	9 936	101 452	100,41	104,34
d) základný fond úrazového poistenia	18 339	16 644	16 828	-1 511	184	91,76	101,11
e) základný fond garančného poistenia	4 733	5 717	6 619	1 886	902	139,85	115,78
f) základný fond poistenia v nezamestnanosti	50 840	56 545	66 262	15 422	9 717	130,33	117,18
výdavky správneho fondu	44 569	40 432	44 530	-39	4 098	99,91	110,14

3.1. Výdavky základného fondu nemocenského poistenia

čo je 36,99 % schváleného rozpočtu na rok 2019 vo výške

a 109,79 % časového rozpisu vo výške

255 394 tis. Eur,

690 374 tis. Eur

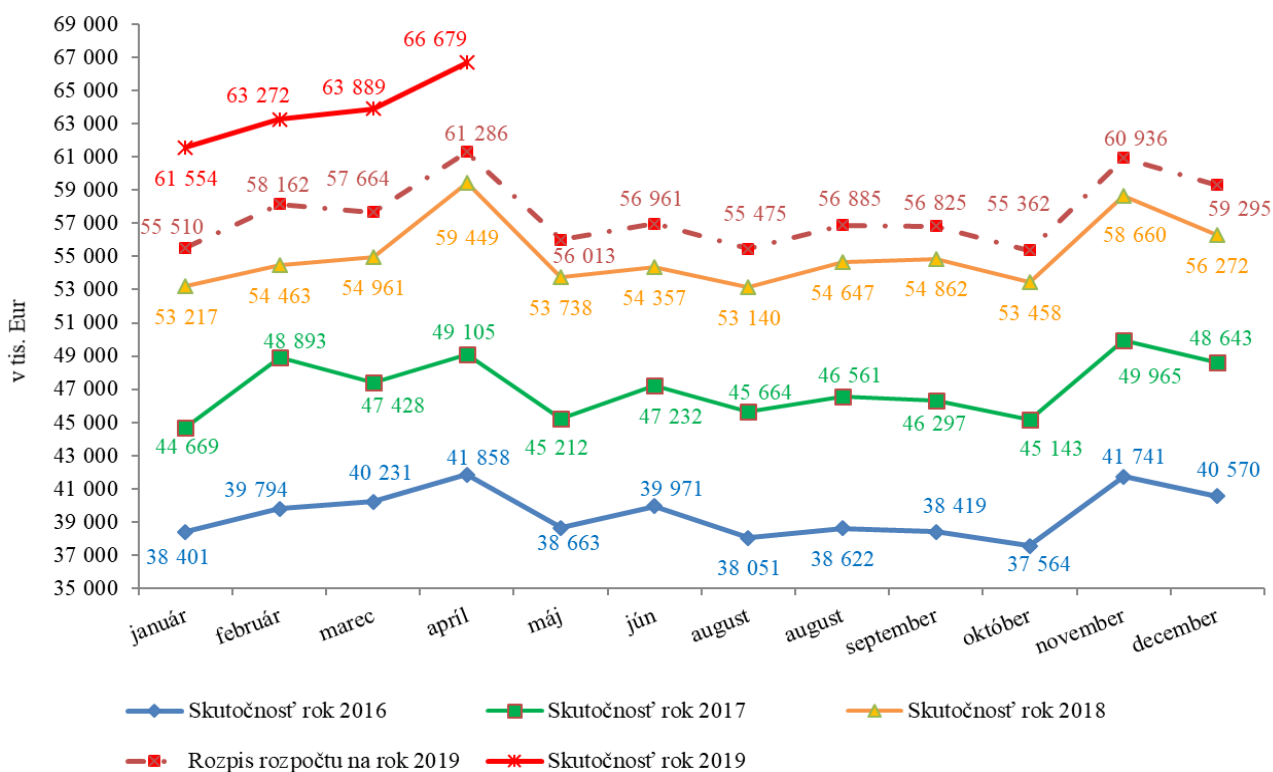
232 622 tis. Eur.

V mesiacoch január až apríl 2019 boli výdavky základného fondu nemocenského poistenia v členení na dávky v porovnaní s časovým rozpisom a v porovnaní s rovnakým obdobím roka 2018:

Výdavky základného fondu nemocenského poistenia	Časový rozpis	Skutočnosť január až apríl		Rozdiel		% plnenia 3/1	Index v % 3/2
		2018	2019	3-1	3-2		
		a	1	2	3		
nemocenské	148 039	139 009	153 600	5 561	14 591	103,76	110,50
ošetrovné	7 366	6 964	7 837	471	873	106,39	112,54
vyrovnávacía dávka	52	26	28	-24	2	53,85	107,69
materské	77 165	76 091	93 929	16 764	17 838	121,72	123,44
zúčtovanie dávok § 112	0	-1	0	0	1	0,00	0,00
Celkom	232 622	222 089	255 394	22 772	33 305	109,79	115,00

Výdavky základného fondu nemocenského poistenia boli v porovnaní s časovým rozpisom vyššie o 22 772 tis. Eur. Najvyššie prekročenie výdavkov bolo na dávke materské o 16 764 tis. Eur najmä z dôvodu vyššej priemernej mesačnej výšky dávky a zvyšujúceho sa počtu poberateľov dávky ako bolo zapracované v schválenom rozpočte na rok 2019.

Vývoj výdavkov základného fondu nemocenského poistenia v jednotlivých mesiacoch v rokoch 2016 až 2019 bol:



Na výšku výdavkov na nemocenské dávky mal vplyv počet prípadov a priemerná mesačná výška dávky. Vývoj ukazovateľov bol:

➤ priemerný mesačný počet prípadov dávky

Druh dávky	Schválený rozpočet na rok 2019	Skutočnosť január až apríl		Rozdiel		Index v % 3/2
		2018	2019	3-1	3-2	
a	1	2	3	4	5	6
nemocenské	125 801	138 979	141 185	15 384	2 206	101,59
ošetrovné	14 238	17 676	18 258	4 020	582	103,29
vyrovňavacia dávka	92	69	64	-28	-5	92,75
materské	31 679	30 820	34 197	2 518	3 377	110,96
Celkom	171 810	187 544	193 704	21 894	6 160	103,28

➤ priemerná mesačná výška dávky

v Eur

Druh dávky	Schválený rozpočet na rok 2019	Skutočnosť január až apríl		Rozdiel		Index v % 3/2
		2018	2019	3-1	3-2	
a	1	2	3	4	5	6
nemocenské	274,8	251,1	273,0	-1,8	21,9	108,72
ošetrovné	106,8	99,0	107,8	1,0	8,8	108,89
vyrovňavacia dávka	105,7	94,5	109,6	3,9	15,1	115,98
materské	676,5	617,7	687,3	10,8	69,6	111,27

Priemerný mesačný počet prípadov nemocenských dávok v mesiacoch január až apríl 2019 vzrástol o 21 894 prípadov v porovnaní so schváleným rozpočtom na rok 2019 (najvyšší nárast bol zaznamenaný v dávke nemocenské o 15 384 prípadov a dávke ošetrovné o 4 020 prípadov). Tento nárast súvisí so zvýšenou chorobnosťou v mesiacoch január až marec 2019.

V porovnaní s rovnakým obdobím roka 2018 priemerný mesačný počet dávok vzrástol o 6 160 (najvyšší nárast bol zaznamenaný v dávke materské o 3 377 prípadov a v dávke nemocenské o 2 206 prípadov). Najvyšší nárast výšky dávky k 30. aprílu 2019 v porovnaní s rovnakým obdobím roka 2018 bol zaznamenaný v dávke materské o 69,60 Eur.

3.2. Výdavky z dôchodkového poistenia

čo je 33,29 % schváleného rozpočtu na rok 2019 vo výške
a 100,41 % časového rozpisu vo výške

2 439 506 tis. Eur,
7 327 041 tis. Eur,
2 429 570 tis. Eur,

Výdavky základného fondu starobného poistenia

čo je 33,25 % schváleného rozpočtu na rok 2019 vo výške
a 100,46 % časového rozpisu vo výške

2 123 488 tis. Eur,
6 385 690 tis. Eur,
2 113 798 tis. Eur,

Výdavky základného fondu invalidného poistenia

čo je 33,57 % schváleného rozpočtu na rok 2019 vo výške
100,08 % časového rozpisu vo výške

316 018 tis. Eur,
941 351 tis. Eur,
315 772 tis. Eur.

Čerpanie finančných prostriedkov z dôchodkového poistenia bolo vyššie o 9 936 tis. Eur oproti schválenému rozpočtu na rok 2019.

Vyššie ako rozpočtované, boli výdavky v základnom fonde starobného poistenia o 9 690 tis. Eur, najmä v dôchodkoch starobných (o 9 407 tis. Eur), z dôvodu vyššieho počtu novopriznávaných dôchodkov ako bolo rozpočtované na rok 2019.

Vyššie ako rozpočtované, boli aj výdavky v základnom fonde invalidného poistenia o 246 tis. Eur.

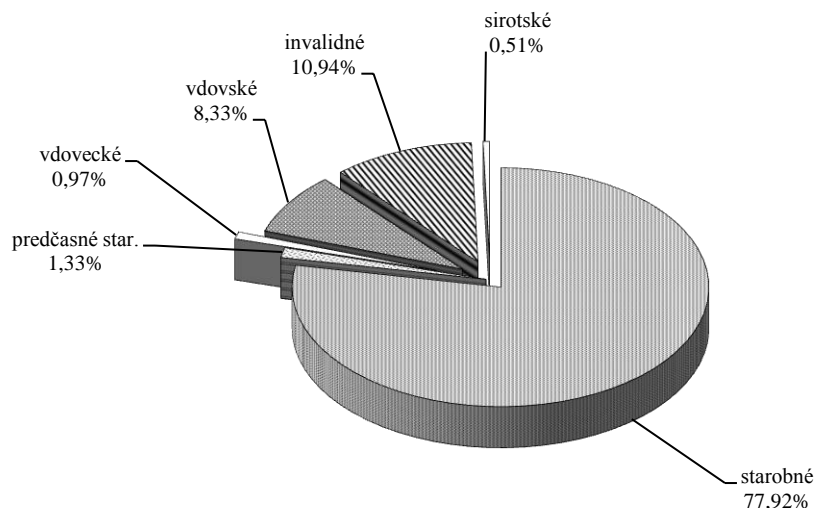
Sociálna poisťovňa od začiatku roka 2016 prijímala žiadosti a opätovne priznávala pozostalostné dôchodky tým vdovám a vdovcom, ktorí ovdoveli pred 1. januárom 2004. Výplata týchto pozostalostných dôchodkov sa k 30. aprílu 2019 realizovala 10 184 dôchodcom. V hodnotenom období vyplatila Sociálna poisťovňa tieto pozostalostné dôchodky v sume 4 827 tis. Eur.

Výplata dôchodkových dávok na krytie nárokov príslušníkov ozbrojených zložiek sa realizovala v hodnotenom období v celkovej sume 12 376 tis. Eur. Priemerná výška dôchodku príslušníkov ozbrojených zložiek bola k 30. aprílu 2019 v sume 236,74 Eur a bola vyplatená 13 198 príslušníkom ozbrojených zložiek.

Od 1. januára 2018 Sociálna poisťovňa prepočítavala starobné dôchodky dôchodcom, ktorým bol starobný dôchodok priznaný podľa predpisov účinných pred 1. januárom 2004. Na zvýšenie uvedených prepočítaných starobných dôchodkov boli k 30. aprílu 2019 vynaložené finančné prostriedky v sume 17 603 tis. Eur a boli vyplatené 106 100 dôchodcom. Po prepočte starobného dôchodku nebola suma dôchodku zvýšená 12 130 dôchodcom (nová suma dôchodku bola nižšia ako vyplácaná suma dôchodku).

Výška výdavkov na dôchodkové dávky v hodnotenom období zahŕňa aj zvýšenie dôchodkov od 1. januára 2019 (valorizácia) v zmysle § 82 a 293dx zákona o sociálnom poistení vo výške 67 929 tis. Eur. Zvýšenie na jeden dôchodok predstavovalo 9,10 Eur (na starobný dôchodok 11,14 Eur, predčasný starobný dôchodok 11,14 Eur a na invalidný dôchodok 7,12 Eur).

Podiel jednotlivých dôchodkových dávok na celkových výdavkoch v percentuálnom vyjadrení je znázornený v grafe:

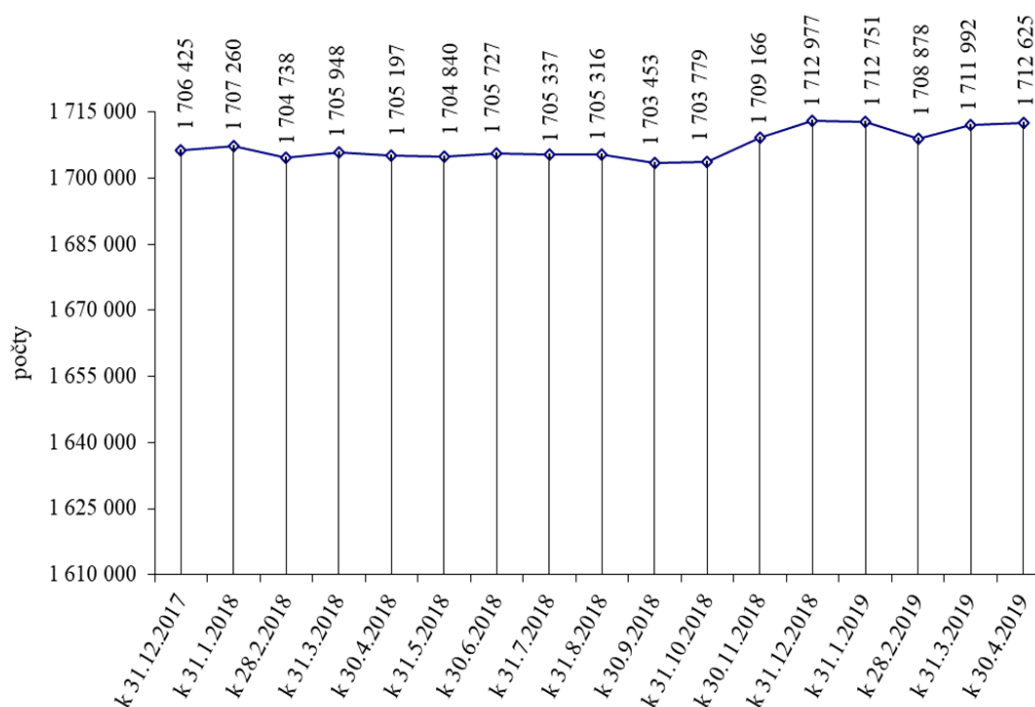


V porovnaní so stavom k 31. decembru 2018 sa v hodnotenom období znížil počet vyplácaných dôchodkov o 352. Najväčší pokles bol zaznamenaný v prípade vdovských dôchodkov (o 2 225). Najväčší nárast bol zaznamenaný v prípade predčasných starobných dôchodkov (o 1 529).

Prehľad o počte vyplácaných dôchodkov podľa druhu dôchodku k 30. aprílu 2019, v porovnaní so stavom k 30. aprílu 2018 a k 31. decembru 2018 je v tabuľke:

Druh dôchodku	Stav k			Rozdiel 3-1	Rozdiel 3-2
	30.4.2018	31.12.2018	30.4.2019		
a	1	2	3	4	5
Starobný dôchodok	1 064 099	1 069 255	1 069 698	5 599	443
Predčasný starobný dôchodok	17 228	14 879	16 408	-820	1 529
Invalidný dôchodok	235 183	237 616	236 344	1 161	-1 272
Vdovský dôchodok	292 398	294 053	291 828	-570	-2 225
Vdovecký dôchodok	46 956	48 348	48 369	1 413	21
Sirotský dôchodok	22 214	20 958	21 488	-726	530
Dôchodky neprev. do automat. evidencie	47	55	51	4	-4
Dôchodky vyplácané do cudziny	27 072	27 813	28 439	1 367	626
Celkom	1 705 197	1 712 977	1 712 625	7 428	-352

Vývoj počtu vyplácaných dôchodkov podľa jednotlivých mesiacov roka 2018 a 2019:



Prehľad o priemernej mesačnej výške vyplácaného sólo dôchodku podľa druhu dôchodku k 30. aprílu 2019, v porovnaní so stavom k 30. aprílu 2018 a k 31. decembru 2018 je v tabuľke:

Druh dôchodku	Výška vyplácaného sólo dôchodku k			Rozdiel 3-1	Rozdiel 3-2
	30.4.2018	31.12.2018	30.4.2019		
a	1	2	3	4	5
Starobný dôchodok	440,33	444,26	458,20	17,87	13,94
Predčasný starobný dôchodok	414,97	410,87	432,49	17,52	21,62
Invalidný dôchodok	270,38	268,89	275,71	5,33	6,82
Vdovský dôchodok	255,20	255,94	263,31	8,11	7,37
Vdovecký dôchodok	201,23	201,67	208,09	6,86	6,42
Sirotský dôchodok	134,48	133,71	137,92	3,44	4,21

v Eur

Prehľad o priemernej výške vyplácaných sólo dôchodkov podľa druhu dôchodku a pohlavia k 30. aprílu 2019 je uvedený v tabuľke:

Druh dôchodku	v Eur		
	muži	ženy	Spolu
a	1	2	3
Starobný dôchodok	508,13	408,74	458,20
Predčasný starobný dôchodok	457,30	387,61	432,49
Invalidný dôchodok	298,82	252,12	275,71
Vdovský dôchodok	x	263,31	263,31
Vdovecký dôchodok	208,09	x	208,09
Sirotský dôchodok	133,85	139,62	137,92

Prehľad o priemernej mesačnej výške vyplácaného sólo dôchodku podľa druhu dôchodku a pohlavia k 30. aprílu 2019, v porovnaní so stavom k 30. aprílu 2018 a k 31. decembru 2018 je v tabuľke:

Muži

Druh dôchodku	v Eur				
	Výška vyplácaného sólo dôchodku k			Rozdiel	Rozdiel
	30.4.2018	31.12.2018	30.4.2019	3-1	3-2
a	1	2	3	4	5
Starobný dôchodok	489,09	492,55	508,13	19,04	15,58
Predčasný starobný dôchodok	438,27	436,84	457,30	19,03	20,46
Invalidný dôchodok	293,62	291,68	298,82	5,20	7,14
Vdovecký dôchodok	201,23	201,67	208,09	6,86	6,42
Sirotský dôchodok	130,29	129,59	133,85	3,56	4,26

Ženy

Druh dôchodku	v Eur				
	Výška vyplácaného sólo dôchodku k			Rozdiel	Rozdiel
	30.4.2018	31.12.2018	30.4.2019	3-1	3-2
a	1	2	3	4	5
Starobný dôchodok	393,27	396,24	408,74	15,47	12,50
Predčasný starobný dôchodok	370,46	371,58	387,61	17,15	16,03
Invalidný dôchodok	246,09	245,52	252,12	6,03	6,60
Vdovský dôchodok	255,20	255,94	263,31	8,11	7,37
Sirotský dôchodok	136,18	135,39	139,62	3,44	4,23

3.3. Výdavky základného fondu úrazového poistenia

čo je 30,21 % schváleného rozpočtu na rok 2019 vo výške
a 91,76 % časového rozpisu vo výške

16 828 tis. Eur,

55 700 tis. Eur

18 339 tis. Eur.

V uvedenej sume výdavkov sú zahrnuté:

- výdavky na úrazové dávky 15 706 tis. Eur,
- zúčtovanie dôchodkových dávok -21 tis. Eur.
- poistné do základného fondu starobného poistenia a príspevky na SDS platené do základného fondu príspevkov na SDS 1 143 tis. Eur.

V mesiacoch január až apríl 2019 boli výdavky základného fondu úrazového poistenia v členení na dávky v porovnaní s časovým rozpisom a v porovnaní s rovnakým obdobím roka 2018:

Výdavky základného fondu úrazového poistenia	Časový rozpis	v tis. Eur					
		Skutočnosť január až apríl		Rozdiel		% plnenia 3/1	Index 3/2
		2018	2019	3-1	3-2		
a	1	2	3	4	5	6	7
úrazový príplatok	1 860	1 750	1 872	12	122	100,65	106,97
úrazová renta	10 186	8 960	9 041	-1 145	81	88,76	100,90
jednorazové vyrovnanie	79	47	54	-25	7	68,35	114,89
pozostalostná úrazová renta	124	105	107	-17	2	86,29	101,90
jednorazové odškodnenie	250	209	129	-121	-80	51,60	61,72
pracovná rehabilitácia a rehabilitačné	0	0	0	0	0	0	0
rekvalifikácia a rekvalifikačné	0	0	0	0	0	0	0
náhrada za bolesť a náhrada za sťaženie spoločenského uplatnenia	4 848	4 422	4 442	-406	20	91,63	100,45
náhrada nákladov spojených s liečením	49	37	47	-2	10	95,92	127,03
náhrada nákladov spojených s pohrebom	39	12	13	-26	1	33,33	108,33
výplata poistných plnení m. r.	63	41	1	-62	-40	2	0
zúčtovanie dávok § 112	0	5	-21	-21	-26	0,00	0
18% prevod do ZFSP za pob. úrazovej renty	841	1 056	1 143	302	87	135,91	108,24
Celkom	18 339	16 644	16 828	-1 511	184	91,76	101,11

Najvyšší podiel (53,73 %) na vyplatených úrazových dávkach má úrazová renta v sume 9 041 tis. Eur. V mesiacoch január až apríl 2019 bolo ústredím Sociálnej poisťovne (ďalej len „ústredie“) vyplatených priemerne mesačne 6 958 úrazových rent a 166 pozostalostných úrazových rent spolu v sume 9 148 tis. Eur. Pobočky vyplatili úrazové dávky v sume 6 558 tis. Eur.

3.4. Výdavky základného fondu garančného poistenia

čo je 47,05 % schváleného rozpočtu na rok 2019 vo výške

a 139,85 % časového rozpisu vo výške

6 619 tis. Eur,

14 068 tis. Eur

4 733 tis. Eur.

V uvedenej sume výdavkov sú zahrnuté:

- výdavky na dávku garančného poistenia 535 tis. Eur,
- výdavky na úhradu príspevkov na SDS, ktoré nezaplatil zamestnávateľ do základného fondu príspevkov na SDS do 60 dní odo dňa ich splatnosti 6 084 tis. Eur.

V mesiacoch január až apríl 2019 boli výdavky základného fondu garančného poistenia v porovnaní s časovým rozpisom a v porovnaní s rovnakým obdobím roka 2018:

Základný fond garančného poistenia	Časový rozpis	v tis. Eur					
		Skutočnosť január až apríl		Rozdiel		% plnenia 3/1	Index 3/2
		2018	2019	3-1	3-2		
a	1	2	3	4	5	6	7
výdavky na dávku garančného	312	801	535	223	-266	171,47	66,79

poistenia							
úhrada príspevkov na SDS	4 421	4 916	6 084	1 663	1 168	137,62	123,76
Celkom	4 733	5 717	6 619	1 886	902	139,85	115,78

V mesiacoch január až apríl 2019 bola priemerná mesačná výška dávky garančného poistenia 1 698,20 Eur a priemerný mesačný počet prípadov vyplatených dávky bol 79 prípadov.

3.5. Výdavky základného fondu poistenia v nezamestnanosti **66 262 tis. Eur,**
 čo je 40,10 % schváleného rozpočtu na rok 2019 vo výške 165 248 tis. Eur
 a 130,33 % časového rozpisu vo výške 50 840 tis. Eur.

V uvedenej sume výdavkov sú zahrnuté:

- výdavky na dávku v nezamestnanosti 66 215 tis. Eur,
- zúčtovanie dôchodkových dávok -92 tis. Eur,
- refundované dávky v EÚ 139 tis. Eur.

V mesiacoch január až apríl 2019 boli výdavky základného fondu poistenia v nezamestnanosti v porovnaní s časovým rozpisom a v porovnaní s rovnakým obdobím roka 2018:

Základný fond poistenia v nezamestnanosti	Časový rozpis	Skutočnosť január až apríl		Rozdiel		% plnenia 3/1	Index 3/2
		2018	2019	3-1	3-2		
		a	1	2	3		
výdavky na dávku v nezamestnanosti	50 840	56 533	66 215	15 375	9 682	130,24	117,13
zúčtovanie dávok § 112	0	-87	-92	-92	-5	0,00	105,75
refundácia dávky v nezamestnanosti do EÚ	0	99	139	139	40	0,00	140,40
Celkom	50 840	56 545	66 262	15 422	9 717	130,33	117,18

Výdavky základného fondu poistenia v nezamestnanosti boli vyššie o 15 422 tis. Eur v porovnaní s rozpisom rozpočtu a o 9 717 tis. Eur v porovnaní s rovnakým obdobím roka 2018. Na ich výšku má vplyv predovšetkým zvyšujúci sa priemerný mesačný počet dávok a vyššia priemerná mesačná výška dávky.

V mesiacoch január až apríl 2019 bola priemerná mesačná výška dávky v nezamestnanosti 415,77 Eur a priemerný mesačný počet dávky v nezamestnanosti bol 40 099.

3.6. Výdavky (náklady) správneho fondu

V rozpočte výdavkov (nákladov) správneho fondu v roku 2019 sa predpokladalo použitie prostriedkov správneho fondu v sume **107 500 tis. Eur.**

V nadväznosti na požiadavky súvisiace so zabezpečením výkonu sociálneho poistenia do konca roka 2019 a tvorbu správneho fondu v bežnom roku 2019, v zmysle § 168 ods.2 zákona o sociálnom poistení, generálny riaditeľ Sociálnej poisťovne dňa 16. januára 2019 schválil úpravu rozpisu rozpočtu správneho fondu Sociálnej poisťovne na rok 2019 na sumu **175 336 tis. Eur.**

Použitie finančných prostriedkov správneho fondu v roku 2019:

v tis. Eur				
Ukazovateľ	Rozpis rozpočtu na rok 2019	Rozpis rozpočtu na rok 2019 po úpravách k 30.04.2019	Skutočnosť za január až apríl 2019	% plnenia 3/2
a	1	2	3	4
Bežné výdavky, v tom:	105 680	164 038	44 211	26,95
- mzdy	57 657	82 388	21 870	26,55
- poisťné a príspevok do poisťovní	21 922	31 719	8 419	26,54
- tovary a služby	25 603	48 675	13 447	27,63
- bežné transfery	498	1 256	474	37,74
Kapitálové výdavky, v tom:	1 820	11 298	319	2,82
- všeobecné investície	570	5 688	286	5,03
- výdavky na informačno-komunikačné technológie	1 250	5 610	33	0,59
Spolu použitie správneho fondu	107 500	175 336	44 530	25,40

3.6.1 Bežné výdavky (náklady)

Vynaložené finančné prostriedky správneho fondu súvisiace s krytím **bežných výdavkov (nákladov)** boli v sume : **44 211 tis. Eur,**

v tom:

- ústredie 21 442 tis. Eur,
- pobočky 22 769 tis. Eur.

Podiel bežných výdavkov (nákladov) v sume 44 211 tis. Eur na celkových použitých prostriedkoch správneho fondu 44 530 tis. Eur za január až apríl 2019 je **99,28 %**.

v tis. Eur				
Ukazovateľ	Ústredie, skutočnosť za január až apríl 2019	Pobočky, skutočnosť za január až apríl 2019	Spolu skutočnosť za január až apríl 2019	Podiel v %
a	1	2	3	4
Bežné výdavky (náklady)	21 442	22 769	44 211	99,28
Kapitálové výdavky	319	-	319	0,72
Správny fond spolu	21 761	22 769	44 530	100,00

Na celkovom plnení upraveného rozpočtu správneho fondu za január až apríl 2019 sa podieľali **osobné náklady vo výške 31 896 tis. Eur,** z toho mzdové prostriedky, poisťné a príspevok do poisťovní podľa organizačných zložiek Sociálnej poisťovne boli :

tis. Eur				
Ukazovateľ	Rozpis rozpočtu na rok 2019	Rozpis rozpočtu na rok 2019 po úpravách k 30.04.2019	Skutočnosť za január až apríl 2019	% plnenia 3/2
a	1	2	3	4
Mzdové prostriedky spolu	57 657	82 388	21 870	26,55
v tom : - ústredie	16 939	37 218	8 464	22,74
- pobočky	40 718	45 170	13 406	29,68
Poisťné a príspevok do poisťovní	21 922	31 719	8 419	26,54

v tom : - ústredie	6 495	14 597	3 240	22,20
- pobočky	15 427	17 122	5 179	30,25

Finančné prostriedky rozpočtované na krytie výdavkov (nákladov) správneho fondu ústredia a pobočiek spolu v upravenom rozpise rozpočtu na tovary a služby v celkovej sume 48 675 tis. Eur,
boli za január až apríl 2019 čerpané vo výške 13 447 tis. Eur,
čo je plnenie ročného rozpočtu na 27,63 %.

Finančné prostriedky rozpočtované na krytie výdavkov (nákladov) správneho fondu ústredia a pobočiek spolu v upravenom rozpise rozpočtu na bežné transfery v celkovej sume 1 256 tis. Eur,
boli za január až apríl 2019 čerpané vo výške 474 tis. Eur,
čo je plnenie ročného rozpočtu na 37,74 %.

Podľa vybraných **nákladových položiek** analytického členenia bolo použitie správneho fondu:

Ukazovateľ	v tis. Eur			
	Rozpis rozpočtu na rok 2019	Rozpis rozpočtu na rok 2019 po úpravách k 30.04.2019	Skutočnosť za január až apríl 2019	% plnenia 3/2
a	1	2	3	4
- spotrebované nákupy	3 056	3 931	1 127	28,67
- služby	18 572	38 021	9 989	26,27
- osobné náklady	82 679	118 903	31 896	26,83
- dane a poplatky	303	384	187	48,70
- ostatné náklady	1 070	2 799	1 012	36,16

3.6.2. Kapitálové výdavky

Vynaložené finančné prostriedky správneho fondu súvisiace s krytím kapitálových výdavkov za január až apríl 2019 boli vo výške 319 tis. Eur,
čo z upraveného rozpisu rozpočtu na rok 2019 11 298 tis. Eur,
je plnenie na 2,82 %.

V kategórii kapitálových výdavkov boli čerpané finančné prostriedky:

- na podpoložke nákup softvéru vo výške 3 tis. Eur,
- na podpoložke nákup interiérového vybavenia vo výške 5 tis. Eur,
- na podpoložke nákup výpočtovej techniky vo výške 30 tis. Eur,
- na podpoložke nákup prevádzkových strojov, prístrojov, zariadení vo výške 8 tis. Eur,
- na podpoložke nákup dopravných prostriedkov vo výške 59 tis. Eur,
- na položke prípravná a projektová dokumentácia vo výške 7 tis. Eur,
- na položke realizácia stavieb a ich technické zhodnotenie vo výške 207 tis. Eur.

4. Výdavky na dávky, ktoré hradí štát

Na výplatu dávok, ktoré uhrádza štát podľa § 168a a § 285 písm. a) až m) a písm. o) zákona o sociálnom poistení, poukázalo MPSVR SR Sociálnej poisťovni v mesiacoch január až apríl 2019 finančné prostriedky v sume 30 376 tis. Eur.
Tieto dávky boli vyplatené v sume 31 686 tis. Eur,

čo zo schváleného rozpočtu MPSVR SR na rok 2019 v sume predstavuje plnenie na 36,44 %.

86 949 tis. Eur

Z rozdielu príjmov a výdavkov k 30. aprílu 2019 vyplýva **pohľadávka** Sociálnej poisťovne voči MPSVR SR v sume **1 310 tis. Eur**. V zmysle Zmluvy o poukazovaní rozpočtových prostriedkov, ktoré poskytuje štát na úhradu nákladov na plnenia podľa § 168a a § 285 ods.1, písm. a) až m) a písm. o) zákona o sociálnom poistení a o ich zúčtovaní bude pohľadávka vypořádaná pri poukazovaní zálohy na nasledujúci mesiac.

Súčasťou dávok, ktoré hradí štát sú tiež výdavky na vianočný príspevok a náklady spojené s jeho výplatou, ktoré boli k 30. aprílu 2019 vyplatené v sume 1 233 tis. Eur a výdavky na príplatok k dôchodku politickým väzňom a náklady spojené s jeho výplatou, ktoré predstavovali sumu 555 tis. Eur.

Od 1. júla 2015 sú súčasťou dávok, ktoré hradí štát, výdavky na zvýšenie dôchodku na sumu minimálneho dôchodku. Podľa § 82b zákona č.140/2015 zo 16. júna 2015, ktorým sa mení a dopĺňa zákon č. 461/2003 Z. z. v znení neskorších predpisov a ktorým sa menia a dopĺňajú niektoré zákony, na zvýšenie sumy starobného a sumy invalidného dôchodku vyplácaného po dovŕšení dôchodkového veku na sumu minimálneho dôchodku vyplatila Sociálna poisťovňa k 30. aprílu 2019 sumu 5 577 tis. Eur.

Výplata dôchodkov na sumu minimálneho dôchodku sa k 30. aprílu 2019 realizuje 49 993 dôchodcom, z toho 297 dôchodcom do zabezpečenia pravidelnej mesačnej výplaty a 49 696 dôchodcom v pravidelnej mesačnej výplate.

Od 1. januára 2016 sú súčasťou dávok, ktoré hradí štát, výdavky na:

- vyrovnávací príplatok podľa § 168a zákona o sociálnom poistení (v zmysle § 69b až § 69d zákona č.140/2015 zo 16. júna 2015, ktorým sa mení a dopĺňa zákon č. 461/2003 Z. z. v znení neskorších predpisov a ktorým sa menia a dopĺňajú niektoré zákony). Výdavky predstavovali k 30. aprílu 2019 sumu 246 tis. Eur.
- príspevok športovému reprezentantovi a úhrada výdavkov spojených s jeho výplatou podľa § 285 ods.1, písm. o) a § 285 ods. 2 zákona o sociálnom poistení (v zmysle zákona č.112/2015 zo 14. mája 2015, ktorým sa mení a dopĺňa zákon č. 461/2003 Z. z. v znení neskorších predpisov a ktorým sa menia a dopĺňajú niektoré zákony). Výdavky na príspevok a náklady spojené s jeho výplatou boli k 30. aprílu 2019 vyplatené v sume 23 tis. Eur.

Na výplatu dávky príspevok účastníkom národného boja za oslobodenie a vdovám a vdovcom po týchto osobách (ďalej len „príspevok“) podľa § 285 ods.1, písm. n) zákona o sociálnom poistení poukazuje Sociálnej poisťovni finančné prostriedky Ministerstvo obrany Slovenskej republiky (ďalej len „MO SR“).

Výdavky na príspevok a na úhradu výdavkov spojených s jeho výplatou boli k 30. aprílu 2019 vyčíslené v sume 665 tis. Eur. MO SR Sociálnej poisťovni poukázalo finančné prostriedky na výdavky, ktoré sa viažu k hodnotenému obdobiu roka 2019 v sume 335 tis. Eur. Záväzok MO SR voči Sociálnej poisťovni v sume 330 tis. Eur bude vyrovnaný v nasledujúcom období.

5. Záver

Z porovnania skutočných príjmov a výdavkov Sociálnej poisťovne k 30. aprílu 2019 vyplývajú bilančné rozdiely v hospodárení Sociálnej poisťovne podľa jednotlivých fondov:

v tis. Eur				
Fond	Bilančný rozdiel v bežnom roku	Prevod zostatku z roku 2018	Riešenie deficitu v dôchodkovom poistení	Bilančný rozdiel k 30.4.2019
Základný fond nemocenského poistenia	-27 676	62 918	0	35 242
Základný fond starobného poistenia	-859 682	287 171	651 000	78 489
Základný fond invalidného poistenia	163 976	155 496	-240 000	79 472
<i>Dôchodkové poistenie spolu</i>	<i>-695 706</i>	<i>442 667</i>	<i>411 000</i>	<i>157 961</i>
Základný fond úrazového poistenia	45 871	23 799	-10 000	59 670
Základný fond garančného poistenia	10 818	10 032	0	20 850
Základný fond poistenia v nezamestnanosti	79 650	49 090	-55 000	73 740
Rezervný fond solidarity	385 521	34 885	-346 000	74 406
Správny fond	19 520	42 912	0	62 432
Spolu	-182 002	666 303	0	484 301

Hospodárenie Sociálnej poisťovne k 30. aprílu 2019 skončilo bilančným rozdielom 484 301 tis. Eur, čo je o 3 364 tis. Eur viac, ako sa predpokladalo v časovom rozpise.

x x x

Informácia o príspevkoch na SDS v mesiacoch január až apríl 2019

Sociálna poisťovňa vybrala príspevky na SDS vo výške 240 553 tis. Eur,
čo je 35,07 % v roku 2019 predpokladanej sumy 685 872 tis. Eur.

DSS boli za EAO postúpené príspevky na SDS v sume **231 407 tis. Eur**,
čo je 35,41 % v roku 2019 predpokladanej sumy 653 498 tis. Eur.

V tom príspevky na SDS za:

- zamestnancov	220 613 tis. Eur,
- SZČO	10 544 tis. Eur,
- DPO	250 tis. Eur.

Príspevky na SDS, ktoré nezaplatil zamestnávateľ za zamestnanca do 60 dní odo dňa ich splatnosti a Sociálna poisťovňa je povinná ich uhradiť zo základného fondu garančného poistenia DSS (sú výdavkom ZFGP), boli postúpené v sume **6 084 tis. Eur**,
čo je 46,44 % v roku 2019 predpokladanej sumy 13 100 tis. Eur.

Príspevky na SDS za sporiteľov štátu boli postúpené v sume **8 439 tis. Eur**,
čo je 27,71 % v roku 2019 predpokladanej sumy 30 460 tis. Eur.

Sociálna poisťovňa postúpila príspevky na SDS za sporiteľov, ktorí sa stali poberateľmi úrazovej renty v sume **106 tis. Eur,**
čo je 53,0 % v roku 2019 predpokladanej sumy 200 tis. Eur..

Zo správneho fondu bolo za hodnotené obdobie zaplatené penále, (vrátane vráteného penále postúpeného bez právneho dôvodu) v sume 2 tis. Eur.

V hodnotenom období boli postúpené príspevky na SDS v celkovej sume **246 038 tis Eur,** čo je v porovnaní s rovnakým obdobím minulého roka (221 426 tis. Eur) viac o 24 612 tis. Eur.

K 30. aprílu 2019 evidovala Sociálna poisťovňa 1 512 402 sporiteľov, čo je od začiatku tohto roka prírastok 24 883 sporiteľov.

Prehľad o štruktúre sporiteľov vyjadruje nasledovná tabuľka:

1.	zamestnanci	1 075 003
2.	SZČO	105 521
3.	dobrovoľne dôchodkovo poistené osoby	2 556
4.	sporitelia, za ktorých platí príspevky na SDS štát	99 113
	v tom:	
	a) osoba starajúca sa o dieťa do 6 rokov veku	76 403
	b) osoba, ktorá sa stará o dieťa s nepriaznivým zdravotným stavom do 18 rokov veku	795
	c) osoba poberajúca peňažný príspevok za opatrovanie	6 973
	d) osoba, ktorá vykonávajúca osobnú asistenciu fyzickej osoby s ťažkým zdravotným postihnutím	420
	e) osoba, ktorej sa poskytuje materské	14 522
	f) vojak dobrovoľnej vojenskej prípravy, ak nie je dôchodkovo poistený	0
5.	sporitelia, za ktorých platí príspevky na SDS Sociálna poisťovňa	1 252
6.	bez účasti na SDS	228 957

Od roku 2005 do 30. apríla 2019 evidovala Sociálna poisťovňa 368 050 žiadostí o prestup do inej DSS. Z nich bolo realizovaných 321 983 prestupov. Od začiatku tohto roka bolo zrealizovaných 11 344 prestupov.

x x x

I. Očakávané výsledky hospodárenia Sociálnej poisťovne v roku 2019

Sociálna poisťovňa v očakávanej skutočnosti roka 2019 zohľadnila skutočné výsledky hospodárenia v roku 2018, v mesiacoch január až apríl 2019 a predpoklad ich vývoja do konca roka 2019, vplyv makroekonomických ukazovateľov zverejnených IFP MF SR 4. februára 2019.

Príjmy Sociálnej poisťovne sa v roku 2019 očakávajú:

Ukazovateľ	Rok 2019		v tis. Eur
	Schválený rozpočet	Očakávaná skutočnosť	Rozdiel 2-1
a	1	2	3
Zdroje celkom	9 009 121	9 113 990	104 869
v tom:			
prevod z minulých rokov	628 470	666 303	37 833
príjmy v bežnom roku	8 380 651	8 447 687	67 036
v tom:			
a) príjmy z bežného poistného od EAO	7 893 770	7 904 278	10 508
b) príjmy z poistného od štátu	229 089	292 162	63 073
c) príjmy od Sociálnej poisťovne	2 500	3 000	500
d) príjmy zo sankcií	15 600	15 600	0
e) príjmy z dlžného poistného	214 768	201 076	-13 692
f) ostatné príjmy	18 274	24 999	6 725
<i>z toho príjmy zo ŠR SR</i>	0	0	0
g) príspevky na SDS zaplatené zamestnávateľom po uplynutí 60 dní	4 924	4 792	-132
h) príjmy správneho fondu z príspevkov na SDS (EAO)	1 650	1 717	67
i) príjmy správneho fondu z príspevkov na SDS (štát)	76	59	-17
j) príjmy z otvorenia II. piliera vr. príjmov správneho fondu vo výške 2,15%	0	4	4

V roku 2019 sa očakáva vyššie plnenie rozpočtu príjmov v bežnom roku o 104 869 tis. Eur. Príjmy z bežného poistného od EAO sa očakávajú vyššie o 10 508 tis. Eur oproti schválenému rozpočtu na rok 2019.

Príjmy z poistného od štátu sa očakávajú vyššie o 63 073 tis. Eur, z dôvodu predpokladaného nárastu poistencov štátu v skupine fyzických osôb, za ktoré platí poistné štát v období poskytovania dávky materské a fyzických osôb starajúcich sa o dieťa do 6 rokov veku dieťaťa. Novela zákona o sociálnom poistení umožňuje súbežné poberanie dávky materské matkou aj otcom v rovnakom období a následné čerpanie rodičovskej dovolenky.

Výber od EAO vrátane príspevkov na SDS sa v roku 2019 očakáva o 23 490 tis. Eur vyšší, ako bolo rozpočtované.

Predpokladá sa, že v roku 2019 nebude Sociálnej poisťovni poskytnutý transfer zo ŠR SR.

Výdavky (náklady) Sociálnej poisťovne v roku 2019 sa predpokladajú:

v tis. Eur

Ukazovateľ	Rok 2019		Rozdiel 2-1
	Schválený rozpočet	Očakávaná skutočnosť	
a	1	2	3
Použitie prostriedkov celkom	8 359 931	8 545 894	185 963
v tom:			
základný fond nemocenského poistenia	690 374	779 091	88 717
základný fond starobného poistenia	6 385 690	6 379 793	-5 897
základný fond invalidného poistenia	941 351	941 351	0
dôchodkové poistenie spolu	7 327 041	7 321 144	-5 897
základný fond úrazového poistenia , v tom:	55 700	54 135	-1 565
- výdavky na úrazové dávky	53 000	50 821	-2 179
- úhrada poisťného na starobné poistenie a príspevkov na SDS za poberateľov úrazovej renty	2 700	3 314	614
základný fond garančného poistenia , v tom:	14 068	16 911	2 843
- výdavky na dávku garančného poistenia	968	2 881	1 913
- úhrada príspevkov na SDS nezaplatených zamestnávateľom do základného fondu príspevkov na SDS	13 100	14 030	930
základný fond poistenia v nezamestnanosti	165 248	199 277	34 029
správny fond	107 500	175 336	67 836

V roku 2019 sa očakávajú celkovo **vyššie výdavky** (náklady) Sociálnej poisťovne **o 185 963 tis. Eur** oproti schválenému rozpočtu na rok 2019.

Vyššie výdavky v roku 2019 sa očakávajú najmä:

➤ **v základnom fonde nemocenského poistenia o 88 717 tis. Eur**, z toho o 72 800 tis. Eur vyššie výdavky na dávku materské – v schválenom rozpočte výdavkov základného fondu nemocenského poistenia na rok 2019 nebol zohľadnený finančný dopad zákona č. 317/2018 z 23. októbra 2018, ktorým sa mení a dopĺňa zákon o sociálnom poistení s účinnosťou od 1. 1. 2019 (spresnenie ustanovenia týkajúceho sa súbežného poberania materského oboma rodičmi na viacero detí súčasne a ustanovenia týkajúceho sa tzv. „reťazových materských“, tak aby táto úprava mala pre poistenca pozitívny vplyv na výpočet pravdepodobného denného vymeriavacieho základu, aby dávky pri ďalšom materskom, neboli nižšie ako pri predchádzajúcich materských). Predpokladá sa aj nárast počtu iných poistencov – mužov, ktorí si uplatňujú nárok na dávku materské (prevzali deti do starostlivosti po dohode s matkou).

Ďalšie faktory, ktoré majú vplyv na vyššie výdavky sú predpokladaný vyšší priemerný mesačný počet prípadov dávok a vyššia priemerná mesačná výška dávok. Nárast súvisí aj so zvýšením maximálneho denného vymeriavacieho základu z 1,5-násobku všeobecného vymeriavacieho základu na jeho 2-násobok, nakoľko už aj poistenci s vyššími vymeriavacími základmi viac využívajú čerpanie dávky nemocenské, kým do jeho zvýšenia z ekonomických dôvodov skôr využívali pri krátkodobějších pracovných neschopnostiach inštitút dovolenky.

Vývoj počtov dávky nemocenskej ukazuje aj na vplyv “sezónnej“ chorobnosti, v zimných a jarných mesiacoch je chorobnosť vždy vyššia oproti ostatným mesiacom.

- **v základnom fonde poistenia v nezamestnanosti o 34 029 tis. Eur** z dôvodu zvyšujúcej sa priemernej mesačnej výšky dávky a nárastu počtu vyplatených dávok .
- **v správnom fonde o 67 836 tis. Eur** z dôvodu zabezpečenia výkonu sociálneho poistenia v roku 2019.

Z hľadiska **celkového hospodárenia Sociálnej poisťovne** (vrátane prevodu prostriedkov z minulých rokov) je možné očakávať k 31. decembru 2019 v jednotlivých fondoch výsledky:

Fond	Bilančný rozdiel k 31.12.2019		Rozdiel 2-1
	Schválený rozpočet	Očakávaná skutočnosť	
a	1	2	3
Základný fond nemocenského poistenia	35 000	65 000	30 000
Základný fond starobného poistenia	302 785	181 492	-121 293
Základný fond invalidného poistenia	189 832	265 942	76 110
Základný fond úrazového poistenia	3 000	3 000	0
Základný fond garančného poistenia	3 000	3 000	0
Základný fond poistenia v nezamestnanosti	20 000	20 000	0
Rezervný fond solidarity	0	0	0
Správny fond	95 573	29 662	-65 911
Spolu	649 190	568 096	-81 094

Hospodárenie Sociálnej poisťovne v roku 2019 by malo skončiť bilančným rozdielom 568 096 tis. Eur. Hospodárenie Sociálnej poisťovne bude v roku 2019 ovplyvňovať deficitné hospodárenie v základnom fonde starobného poistenia. Deficit bude Sociálna poisťovňa riešiť v zmysle § 167 ods. 1 zákona o sociálnom poistení z rezervného fondu solidarity a aj z vnútorných zdrojov v zmysle § 122 ods. 4 písm. g) a § 123 ods. 2 písm. b) bod 6.

x x x

Na hospodárenie Sociálnej poisťovne má výrazný vplyv existencia starobného dôchodkového sporenia. Prehľad vybraných a postúpených príspevkov na SDS:

Ukazovateľ	Rok 2019		
	Schválený rozpočet	Očakávaná skutočnosť	Rozdiel 2-1
a	1	2	3
Vybraté príspevky na SDS celkom	685 872	705 661	19 789
v tom:			
EAO	655 136	681 941	26 805
štát	30 536	23 406	-7 130
Sociálna poisťovňa	200	314	114
Postúpené príspevky na SDS celkom	697 258	717 928	20 670
v tom:			
EAO	653 498	680 237	26 739
štát	30 460	23 347	-7 113
Sociálna poisťovňa	200	314	114
uhradené príspevky zo ZFGP	13 100	14 030	930