



SOCIÁLNA POISŤOVŇA

Materiál predkladaný na 2/18 zasadnutie
Dozornej rady Sociálnej poisťovne
konané dňa 17. apríla 2018

4

SPRÁVA O HOSPODÁRENÍ SOCIÁLNEJ POISŤOVNE ZA JANUÁR A FEBRUÁR 2018

Dôvod predloženia:

v súlade s § 122 ods. 4 písm. c) piaty
bod zákona č. 461/2003 Z. z
o sociálnom poistení v znení
neskorších predpisov

Materiál obsahuje:

1. Návrh uznesenia Dozornej rady Sociálnej poisťovne
2. Predkladaciu správu
3. Správu o hospodárení Sociálnej poisťovne za január a február 2018

Materiál predkladá:

Ing. Ľubomír Vážny
generálny riaditeľ Sociálnej poisťovne

Návrh uznesenia
Dozornej rady Sociálnej poisťovne

Dozorná rada Sociálnej poisťovne

berie na vedomie

správu o hospodárení Sociálnej poisťovne za január a február 2018.

Predkladacia správa

Správa o hospodárení Sociálnej poisťovne za január a február 2018 sa predkladá na 2/18 zasadnutie Dozornej rady Sociálnej poisťovne v súlade s § 122 ods. 4 písm. c) piaty bod zákona č. 461/2003 Z. z. o sociálnom poistení v znení neskorších predpisov.

Správa o hospodárení Sociálnej poisťovne za január a február 2018

Návrh rozpočtu Sociálnej poisťovne na rok 2018 schválila Národná rada Slovenskej republiky (NR SR) uznesením č. 985 z 13. decembra 2017.

Schválený rozpočet Sociálnej poisťovne na rok 2018 (ďalej len „schválený rozpočet na rok 2018“) je zostavený v podmienkach zákona č. 461/2003 Z. z. o sociálnom poistení v znení neskorších predpisov (ďalej len „zákon o sociálnom poistení“) účinných k termínu spracovávania materiálu. Rešpektuje príslušné ustanovenia zákona č. 523/2004 Z. z. o rozpočtových pravidlách verejnej správy a o zmene a doplnení niektorých zákonov v znení neskorších predpisov, makroekonomické prognózy Inštitútu finančnej politiky MF SR (IFP MF SR) zverejnené 21. septembra 2017 a MF SR navrhovanú výšku príjmov a výdavkov.

Zároveň je v ňom premietnutý finančný dopad zákona č. 266/2017 z 19. októbra 2017, ktorým sa mení a dopĺňa zákon č. 461/2003 Z. z. o sociálnom poistení v znení neskorších predpisov a ktorým sa menia a dopĺňajú niektoré zákony:

- zjednotenie hraníc uplatňovaných v rámci konania o predpísaní poistného a penále a zavedenie hranice, od ktorej sa budú vymáhať preplatky na dávkach. Zvýšenie sumy úhrnu dlžného poistného, kedy Sociálna poisťovňa nepredpíše poistné/penále z doterajších 3,32 eur na 5 eur. Sociálna poisťovňa bude vymáhať preplatky na dávkach, ktoré sú minimálne vo výške 5 eur;
- dôchodkové dávky sa od roku 2018 do roku 2021 budú zvyšovať o percento medziročného rastu spotrebiteľských cien za domácnosti dôchodcov, najmenej však o pevnú sumu určenú ako 2 % z priemernej sumy príslušného druhu dôchodku,
- úrazové dávky sa v rokoch 2018 až 2021 zvyšujú o 2 % (minimálne valorizačné percento na zvyšovanie úrazových dávok);
- zjednotenie podmienok nároku na dávku v nezamestnanosti pre všetkých poistencov, ktorí platili poistné na poistenie v nezamestnanosti (najmenej dva roky v posledných štyroch rokoch pred zaradením do evidencie uchádzačov o zamestnanie) a zjednotenie dĺžky podporného obdobia v nezamestnanosti pre všetkých poistencov na 6 mesiacov;
- návrh opatrenia Ministerstva práce, sociálnych vecí a rodiny Slovenskej republiky o úprave dôchodkového veku a referenčného veku pre rok 2018 – dôchodkový vek sa zvyšuje o 63 dní, dôchodkový vek na kalendárny rok 2018 je 62 rokov a 139 dní. Referenčný vek na kalendárny rok 2018 je 62 rokov;
- úprava možnosti použitia finančných prostriedkov základných fondov, v ktorých sa vykazuje prebytok finančných prostriedkov, na poskytnutie finančnej výpomoci do iného základného fondu, v ktorom nie je dostatok finančných prostriedkov na dávky, aj po 31. decembri 2017.

Do príjmov Sociálnej poisťovne bol v roku 2018 zapracovaný transfer finančných prostriedkov zo štátneho rozpočtu Slovenskej republiky (ŠR SR) vo výške 255 392 tis. Eur. Výška transferu zo ŠR SR zohľadňuje nevyhnutnú technickú rezervu finančných prostriedkov pre zachovanie platobnej schopnosti Sociálnej poisťovne v zmysle § 157 ods. 4 zákona o sociálnom poistení.

Dôchodkové dávky sa v roku 2018 zvyšujú o percento medziročného rastu spotrebiteľských cien za domácnosti dôchodcov, najmenej však o pevnú sumu určenú ako 2 % z priemernej sumy príslušného druhu dôchodku. Výdavky na zvýšenie dôchodkov na rok 2018 sa rozpočtujú vo výške 141 356 tis. Eur.

Úrazové dávky sa v roku 2018 zvyšujú o 2 % (minimálne valorizačné percento na zvyšovanie úrazových dávok). Výdavky na valorizáciu úrazových dávok sa v roku 2018 rozpočtujú vo výške 597 tis. Eur.

Pri tvorbe správneho fondu sa vychádzalo zo zákonom stanovenej tvorby správneho fondu najviac vo výške 2,4 % z príjmov z poistného, 0,25 % z príspevkov na starobné dôchodkové sporenie (SDS) a ďalších ustanovených príjmov v § 168 ods. 2 zákona o sociálnom poistení.

Nadväzne na schválenie rozpočtu na rok 2018 vykonala sekcia ekonomiky v súlade s článkom 5 Pravidiel financovania a hospodárenia Sociálnej poisťovne rozpis rozpočtu Sociálnej poisťovne na rok 2018 podľa rozpočtovej klasifikácie, podľa období a podľa organizačných zložiek Sociálnej poisťovne. Rozpis rozpočtu Sociálnej poisťovne na rok 2018 schválil generálny riaditeľ Sociálnej poisťovne v mesiaci január 2018.

Príjmy Sociálnej poisťovne v mesiacoch január a február 2018 (bez prevodu z minulých rokov) dosiahli výšku 1 261 870 tis. Eur, čo je 15,78 %-né plnenie schváleného rozpočtu na rok 2018 a 99,43 %-né plnenie časového rozpisu rozpočtu na január a február 2018 (ďalej len „časový rozpis“).

Zdroje Sociálnej poisťovne, vrátane prevodu prostriedkov z minulého roka (v súlade s návrhom účtovnej závierky Sociálnej poisťovne za rok 2017), k 28. februáru 2018 predstavovali 1 827 578 tis. Eur.

Výdavky (náklady) Sociálnej poisťovne v mesiacoch január a február 2018 dosiahli výšku 1 298 512 tis. Eur, čo je 16,25 %-né plnenie schváleného rozpočtu na rok 2018 a 100,40 %-né plnenie časového rozpisu.

Z porovnania príjmov a výdavkov vyplýva bilančný rozdiel v bežnom roku v sume -36 642 tis. Eur. Hospodárenie Sociálnej poisťovne k 28. februáru 2018 (vrátane prevodu z minulých rokov) skončilo bilančným rozdielom 529 066 tis. Eur.

Dôchodkovým správcovským spoločnostiam (DSS) boli postúpené príspevky na SDS vo výške 111 693 tis. Eur.

Prehľad o vývoji príjmov, výdavkov a počtoch zamestnancov Sociálnej poisťovne k 28. februáru 2018 sú v prílohách – ústredie Sociálnej poisťovne, pobočky Sociálnej poisťovne a zamestnanci Sociálnej poisťovne. Na základe uznesenia Dozornej rady Sociálnej poisťovne č. 26/02/2017 je súčasťou príloh predloženého materiálu písomná informácia o aktuálnom stave v oblasti výberu poistného a príspevkov na starobné dôchodkové sporenie.

1. Príjmy Sociálnej poisťovne

Príjmy Sociálnej poisťovne, t. j. finančné prostriedky z poistného, pokút a penále a ostatné príjmy, vrátane finančných prostriedkov zo ŠR SR, v mesiacoch január a február 2018 predstavovali	1 261 870 tis. Eur,
čo je 15,78 %-né plnenie schváleného rozpočtu na rok 2018 v sume	7 997 210 tis. Eur
a 99,43 %-né plnenie časového rozpisu vo výške	1 269 122 tis. Eur.

Štruktúra skutočných príjmov Sociálnej poisťovne v mesiacoch január a február 2018 a ich porovnanie s časovým rozpisom a v porovnaní s rovnakým obdobím roka 2017:

v tis. Eur

Ukazovateľ	Časový rozpis	Skutočnosť január a február		Rozdiel		% plnenia 3/1	Index 3/2
		2017	2018	3-1	3-2		
a	1	2	3	4	5	6	7
Prijmy celkom	1 269 122	1 221 003	1 261 870	-7 252	40 867	99,43	103,35
v tom:							
príjmy z bežného poistného od ekonomicky aktívneho obyvateľstva (EAO)	1 106 913	1 043 703	1 125 553	18 640	81 850	101,68	107,84
príjmy z dlžného poistného	48 786	53 066	60 287	11 501	7 221	123,57	113,61
príjmy zo sankcií	3 796	2 454	2 869	-927	415	75,58	116,91
príjmy z poistného od štátu vrátane 0,25 % z príspevkov na SDS	42 007	33 075	26 521	-15 486	-6 554	63,13	80,18
príjmy od Sociálnej poisťovne	383	478	492	109	14	128,46	102,93
ostatné príjmy	66 198	87 087	45 294	-20 904	-41 793	68,42	52,01
z toho príjmy zo ŠR	63 847	83 510	42 565	-21 282	-40 945	66,67	0,00
príspevky na SDS zaplatené zamestnávateľom po uplynutí 60 dní	792	916	583	-209	-333	73,61	63,65
príjmy správneho fondu z príspevkov na SDS (EAO)	247	224	268	21	44	108,50	119,64
príjmy z otvorenia II. piliera	0	0	3	3	3	0,00	0,00

V absolútnom vyjadrení je plnenie príjmov od EAO z bežného poistného, v porovnaní s časovým rozpisom, **vyššie o 18 640 tis. Eur**. Plnenie príjmov z **dlžného poistného** je v porovnaní s časovým rozpisom **vyššie o 11 501 tis. Eur**. V mesiacoch január a február 2018 boli príjmy z bežného poistného od EAO, **v porovnaní s rovnakým obdobím roka 2017, vyššie o 81 850 tis. Eur** (index 107,84 %).

Plnenie príjmov celkom oproti časovému rozpisu je nižšie o 7 252 tis. Eur. Uvedené je spôsobené najmä **nižším, ako v časovom rozpise zapracovaným, transferom finančných prostriedkov zo ŠR SR**, ktorý bol Sociálnej poisťovni poskytnutý prostredníctvom výdavkového účtu MF SR vo výške 42 565 tis. Eur (o 21 282 tis. Eur menej, ako bolo zapracované v časovom rozpise). V čase tvorby rozpisu rozpočtu Sociálnej poisťovne na rok 2018 (začiatkom mesiaca január 2018) boli už pripísané finančné prostriedky zo ŠR SR vo výške 2/12 na účte dôchodkového poistenia Sociálnej poisťovne. Preto boli zapracované do rozpisu rozpočtu na mesiac január 2018 finančné prostriedky zo ŠR SR v skutočne poskytnutej výške, a následne zapracovaný predpoklad ich zasielania z MF SR vo výške 1/12 od mesiaca február 2018 do mesiaca november 2018. MF SR však v mesiaci február 2018 nepoukázalo finančné prostriedky zo ŠR SR.

V príjmoch od EAO sú zahrnuté príjmy z poistného od zamestnancov, zamestnávateľov, samostatne zárobkovo činných osôb a dobrovoľne poistených osôb.

Podľa jednotlivých druhov poistenia boli príjmy z bežného poistného od EAO v mesiacoch január a február 2018:

Príjmy z bežného poistného od EAO	Časový rozpis	Skutočnosť január a február		Rozdiel		% plnenia 3/1	Index 3/2 v %
		2017	2018	3-1	3-2		
		1	2	3	4		
a	1	2	3	4	5	6	7
Nemocenské poistenie	96 118	94 501	102 625	6 507	8 124	106,77	108,60
Starobné poistenie	548 442	508 178	543 536	-4 906	35 358	99,11	106,96
Invalidné poistenie	201 184	190 814	207 382	6 198	16 568	103,08	108,68
Úrazové poistenie	28 421	26 580	28 371	-50	1 791	99,82	106,74
Garančné poistenie	6 980	6 349	6 957	-23	608	99,67	109,58
Poistenie v nezamestnanosti	60 803	59 538	64 925	4 122	5 387	106,78	109,05
Rezervný fond solidarity	164 965	157 743	171 757	6 792	14 014	104,12	108,88
Spolu	1 106 913	1 043 703	1 125 553	18 640	81 850	101,68	107,84

Počty SZČO platiacich v mesiacoch január a február 2018 na sociálne poistenie a platiacich z minimálneho vymeriavacieho základu v triedení podľa jednotlivých druhov poistenia sú:

Druh poistenia	Priemerný počet SZČO k 28.2.2018	Počet SZČO platiacich z minimálneho o VZ	%-ny podiel SZČO platiacich z minimálneho VZ	Počet SZČO platiacich z vyššieho ako minimálneho VZ	%-ny podiel SZČO platiacich z vyššieho ako minimálneho VZ
Nemocenské poistenie	185 326	134 999	72,84	50 327	27,16
Starobné poistenie	185 325	134 998	72,84	50 327	27,16
Invalidné poistenie	172 739	126 464	73,21	46 275	26,79
Rezervný fond solidarity	185 505	135 012	72,78	50 493	27,22

Ukazovateľ úspešnosti výberu poistného a príspevkov na SDS (ďalej len "úspešnosť výberu poistného") vyjadruje platobnú disciplínu odvádzateľov (právnických a fyzických osôb) voči Sociálnej poisťovni, ako aj úroveň vzájomnej komunikácie odvádzateľov poistného a pobočiek Sociálnej poisťovne (ďalej len „pobočky“), vrátane kvality práce pobočiek s pohľadávkami súvisiacimi s nezaplateným poistným. **Ukazovateľ úspešnosti výberu poistného** je stanovený ako pomer uhradeného predpísaného poistného a príspevkov na SDS, pokút a penále a ich predpisu. V mesiacoch január a február 2018 je jeho hodnota **97,70 %**.

1.1. Poistné štátu (vrátane príjmov správneho fondu vo výške 0,25 % z príspevkov na SDS za sporiteľov štátu) v mesiacoch január a február 2018 bolo vo výške **26 521 tis. Eur**, čo je 9,60 % schváleného rozpočtu na rok 2018 vo výške 276 182 tis. Eur a 63,13 % časového rozpisu vo výške 42 007 tis. Eur.

Príjmy z poistného od štátu v mesiacoch január a február 2018 v porovnaní s časovým rozpisom a v porovnaní s rovnakým obdobím roka 2017:

v tis. Eur

Príjmy	Časový rozpis	Skutočnosť január a február		Rozdiel		% plnenia 3/1	Index 3/2
		2017	2018	3-1	3-2		
a	1	2	3	4	5	6	7
Starobné poistenie	27 600	21 999	17 343	-10 257	-4 656	62,84	78,84
Invalidné poistenie	10 797	8 305	6 884	-3 913	-1 421	63,76	82,89
Rezervný fond solidarity	3 598	2 764	2 286	-1 312	-478	63,54	82,71
Príjmy správneho fondu z príspevkov na SDS za poistencov štátu	12	7	8	-4	1	66,67	114,29
Spolu	42 007	33 075	26 521	-15 486	-6 554	63,13	80,18

Príjmy z poistného plateného štátom predstavujú finančné prostriedky, ktoré v hodnotenom období poukázalo Ministerstvo práce, sociálnych vecí a rodiny SR (MPSVR SR), znížené o príspevky na SDS, ktoré Sociálna poisťovňa poukázala na príslušné účty DSS.

1.2. Sociálna poisťovňa zaplatila poistné v mesiacoch január a február 2018

v sume

492 tis. Eur,

čo je 19,68 % schváleného rozpočtu na rok 2018 vo výške

2 500 tis. Eur

a 128,46 % časového rozpisu vo výške

383 tis. Eur.

Uvedená suma predstavuje poistné uhradené zo základného fondu úrazového poistenia do základného fondu starobného poistenia.

1.3. Ostatné príjmy (vrátane prostriedkov zo ŠR SR) dosiahli výšku

45 294 tis. Eur

čo je 16,73 %- né plnenie schváleného rozpočtu na rok 2017 vo výške

270 712 tis. Eur

a 68,42 %- né plnenie časového rozpisu vo výške

66 198 tis. Eur.

Na celkovej výške ostatných príjmov sa, okrem príjmov zo ŠR SR vo výške 42 565 tis. Eur, podieľajú:

- príjmy z úrokov na bežných účtoch a termínovaných vkladoch 21 tis. Eur,
- príjmy z majetku Sociálnej poisťovne (najmä z prenájmu) 397 tis. Eur,
- príjmy z úhrad preplatkov na dávkach a regresných náhrad 1 119 tis. Eur,
- príjmy z úhrad preplatkov na zaniknutých dôchodkoch 61 tis. Eur,
- príjmy z úhrad poistného bez právneho titulu 83 tis. Eur,
- príjmy z pokút za porušovanie povinností 11 tis. Eur
- príjmy z refundácií dávok v nezamestnanosti zo zahraničia 821 tis. Eur
- iné 216 tis. Eur.

Okrem príjmov zo ŠR SR boli ostatné príjmy pripisované do jednotlivých fondov podľa vecnej príslušnosti. Úroky z bežných účtov pobočiek sa rozdelili do fondov percentuálne, zodpovedajúc podielu príjmov konkrétneho základného fondu a rezervného fondu solidarity na celkových príjmoch z poistného.

1.4. Tvorba fondov

Z príjmov poistného, pokút, penále a ostatných príjmov za január a február 2018 boli vytvorené jednotlivé fondy:

Fond	Tvorba fondu v bežnom roku	Prevod zostatku z roku 2017	Tvorba fondu celkom 1+2
a	1	2	3
Základný fond nemocenského poistenia	106 036	56 559	162 595
Základný fond starobného poistenia	623 887	208 715	832 602
Základný fond invalidného poistenia	220 037	166 988	387 025
Základný fond úrazového poistenia	29 018	21 993	51 011
Základný fond garančného poistenia	7 908	9 331	17 239
Základný fond poistenia v nezamestnanosti	67 189	42 321	109 510
Rezervný fond solidarity	178 870	32 851	211 721
Správny fond	28 925	26 950	55 875
Spolu	1 261 870	565 708	1 827 578

2. Pohľadávky

Pohľadávky podľa § 148 zákona o sociálnom poistení (ďalej len „pohľadávky“) evidované Sociálnou poisťovňou k 28. februáru 2018 dosiahli výšku 923 105 tis. Eur a oproti stavu k 31. decembru 2017 vzrástli o 44 525 tis. Eur (5,1 %). Podiel pohľadávok predpísaných na základe právoplatného rozhodnutia k 28. februáru 2018 predstavoval 81,5 % z celkových pohľadávok. Z celkového stavu pohľadávok predstavujú pohľadávky na poistnom na základe rozhodnutia 540 719 tis. Eur (58,6 %) a pohľadávky na penále 186 324 tis. Eur (20,2 %), nepredpísané pohľadávky 170 827 tis. Eur (18,5 %) a ostatné pohľadávky 25 235 tis. Eur (2,7 %). V rámci uvedených pohľadávok Sociálna poisťovňa eviduje k 28. februáru 2018 pohľadávky z roku 1993 (pohľadávky štátu) v celkovom objeme 662 tis. Eur (0,1 % z celkového objemu pohľadávok) a pohľadávky zo zúčtovania poistného z roku 1994 na zdravotnom fonde v celkovom objeme 72 tis. Eur (0,01 %). Vývoj pohľadávok Sociálnej poisťovne podľa druhov a podľa fondov mesačne v roku 2018 je uvedený v prílohe.

Od 1. januára 2018 do 28. februára 2018 bolo uplatnených 32 015 správnych výkonov na sumu 42 846 tis. Eur. Vymožená suma za toto obdobie predstavovala 4 188 tis. Eur.

V marci 2018 Sociálna poisťovňa odoslala upozornenia na aktuálny nedoplatok na poistnom za mesiac február 2018 formou SMS a e-mailov pre SZČO za všetky pobočky. Odoslala 18 411 a doručila 16 400 SMS a e-mailov, ktoré upomínali na dlžné poistné vo výške 2 399 628,43 Eur. Príjem za obdobie február 2018 je v sume 390 870,91 Eur, čo predstavuje 16,29 % úspešnosť z upozorňovanej sumy. V porovnaní s predchádzajúcim mesiacom bolo doručených o 2 432 SMS a emailov menej, v dlžnej sume vyššej o 11 803,81 Eur a vyššej úspešnosti použitých úhrad o 1,97 %.

Vo februári a marci 2018 Sociálna poisťovňa odoslala upozornenia zamestnávateľom na aktuálny nedoplatok na poistnom za január 2018. Odoslaných bolo 38 139 SMS a e-mailov, z toho doručených bolo 37 236. Poslané boli 26 281 zamestnávateľom, upozorňovali na dlžné poistné v sume 26 503 444,59 Eur. Príjem z poistného na základe upozornenia dosiahol 3 694 938,77 Eur, čo je 13,94 % úspešnosť z celkovej upozorňovanej sumy.

Od 1. januára do 28. februára 2018 vydala Sociálna poisťovňa spolu 557 rozhodnutí o povolení splátok dlžných súm v celkovom objeme 1 019 tis. Eur.

Celkový objem pohľadávok na neuhradenom poistnom (ďalej len "pohľadávka") Sociálnej poisťovne evidovaných voči sledovaným zdravotníckym zariadeniam v pôsobnosti MZ SR a transformovaným zdravotníckym zariadeniam dosiahol k 28. februáru 2018 sumu 273 258 tis. Eur. Objem pohľadávok evidovaný k 28. februáru 2018 v porovnaní s objemom pohľadávok k 31. decembru 2017 zaznamenal nárast o 17 383 tis. Eur. Z celkového počtu 27 zdravotníckych

zariadení nespĺáca dlh na základe splátkového kalendára žiadne zdravotnícke zariadenie, na základe dohody o dobrovoľných úhradách, resp. uznaniach dlhu splácajú 2 zdravotnícke zariadenia.

Pohľadávky voči zdravotníckym zariadeniam v pôsobnosti MZ SR dosiahli k 28. februáru 2018 výšku 215 908 tis. Eur, čo predstavuje 79,0 % z celkového objemu pohľadávok voči všetkým sledovaným zdravotníckym zariadeniam. V porovnaní so stavom k 31. decembru 2017 sa pohľadávky voči týmto zariadeniam zvýšili o 15 808 tis. Eur. Nárast pohľadávok z titulu neplatenia mesačných odvodov v súčasnosti evidujeme pri 10 zdravotníckych zariadeniach v pôsobnosti MZ SR a to Univerzitnej nemocnici Bratislava, Univerzitnej nemocnici L. Pasteura Košice, Fakultnej nemocnici s poliklinikou F. D. Roosevelta Banská Bystrica, Fakultnej nemocnici J. A. Reimana Prešov, Fakultnej nemocnici s poliklinikou Žilina, Národnému ústavu detských chorôb Bratislava, Fakultnej nemocnici Trnava, Detskej fakultnej nemocnici Košice, Národnej transfúznej službe SR, Bratislava a Leteckej vojenskej nemocnici, a.s., Košice

Voči transformovaným zdravotníckym zariadeniam eviduje Sociálna poisťovňa k 28. februáru 2018 pohľadávky vo výške 57 350 tis. Eur, čo predstavuje 21,0 % z celkového objemu pohľadávok voči všetkým sledovaným zdravotníckym zariadeniam. V porovnaní so stavom k 31. decembru 2017 sa pohľadávky voči týmto zdravotníckym zariadeniam zvýšili o 1 575 tis. Eur. Nárast pohľadávok z titulu neplatenia mesačných odvodov v súčasnosti evidujeme pri 7 transformovaných zdravotníckych zariadeniach a to Nemocnici s poliklinikou Prievidza so sídlom v Bojniciach, Nemocnici s poliklinikou v Považskej Bystrici, Nemocnici s poliklinikou Myjava, Liptovskej nemocnici s poliklinikou MUDr. Ivana Stodolu Liptovský Mikuláš, Nemocnici s poliklinikou Nové Mesto nad Váhom, n.o., Sanatóriu Tatranská Kotlina, n.o. a Všeobecnej nemocnici s poliklinikou, n.o., Veľký Krtíš.

3. Výdavky (náklady) Sociálnej poisťovne

Výdavky (náklady) Sociálnej poisťovne v mesiacoch január a február 2018 v porovnaní s časovým rozpisom a v porovnaní s rovnakým obdobím roka 2017:

v tis. Eur

Ukazovateľ	Časový rozpis	Skutočnosť január a február		Rozdiel		% plnenia 3/1	Index 3/2 v %
		2017	2018	3-1	3-2		
a	1	2	3	6	7	4	5
Použitie prostriedkov celkom	1 293 293	1 233 917	1 298 512	5 219	64 595	100,40	105,23
v tom:							
výdavky základných fondov, v tom:	1 272 305	1 216 007	1 279 976	7 671	63 969	100,60	105,26
a) základný fond nemocenského poistenia	103 691	93 562	107 680	3 989	14 118	103,85	115,09
b) základný fond starobného poistenia	974 175	933 276	982 094	7 919	48 818	100,81	105,23
c) základný fond invalidného poistenia	154 788	149 743	150 177	-4 611	434	97,02	100,29
výdavky z dôchodkového poistenia spolu	1 128 963	1 083 019	1 132 271	3 308	49 252	100,29	104,55
d) základný fond úrazového poistenia	8 825	7 895	8 691	-134	796	98,48	110,08
e) základný fond garančného poistenia	2 492	2 399	2 440	-52	41	97,91	101,71
f) základný fond poistenia v nezamestnanosti	28 334	29 132	28 894	560	-238	101,98	99,18
výdavky správneho fondu	20 988	17 910	18 536	-2 452	626	88,32	103,50

3.1. Výdavky základného fondu nemocenského poistenia

čo je 17,82 % schváleného rozpočtu na rok 2018 vo výške

a 103,85 % časového rozpisu vo výške

107 680 tis. Eur,

604 152 tis. Eur

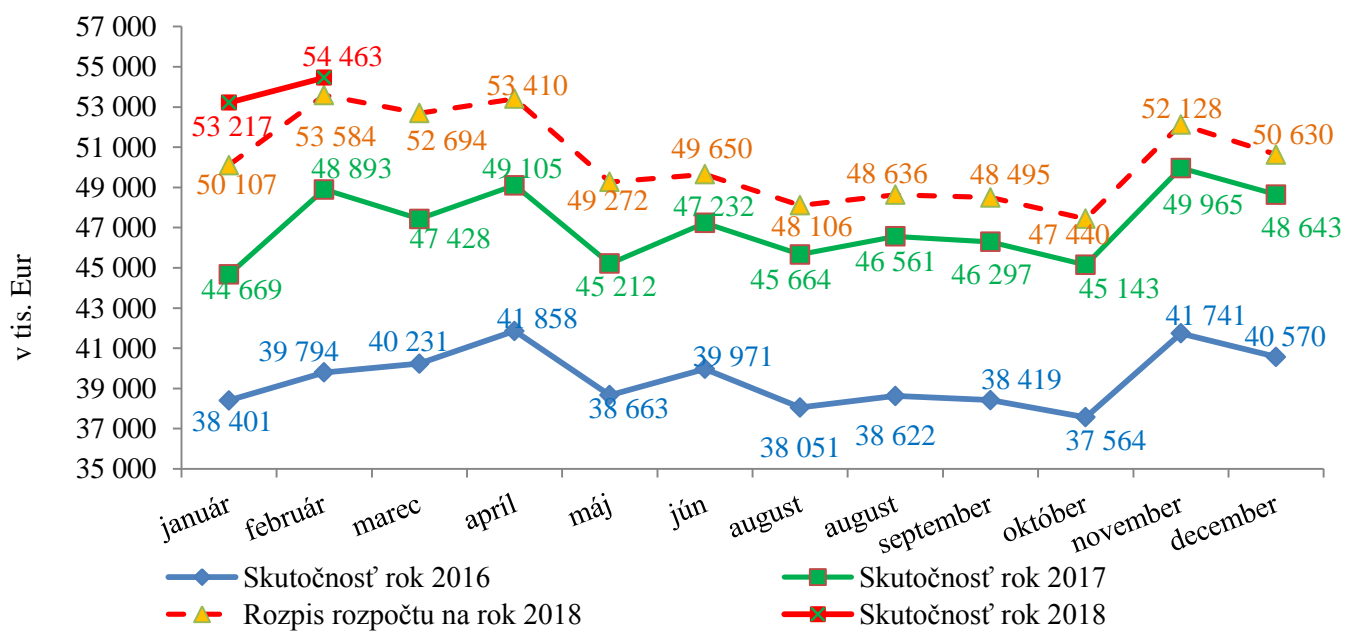
103 691 tis. Eur.

V mesiacoch január a február 2018 boli výdavky základného fondu nemocenského poistenia v členení na dávky v porovnaní s časovým rozpisom a v porovnaní s rovnakým obdobím roka 2017:

v tis. Eur

Výdavky základného fondu nemocenského poistenia	Časový rozpis	Skutočnosť január a február		Rozdiel		% plnenia 3/1	Index v % 3/2
		2017	2018	3-1	3-2		
a	1	2	3	4	5	6	7
nemocenské	67 234	61 430	66 611	-623	5 181	99,07	108,43
ošetrovné	3 266	2 928	2 805	-461	-123	85,88	95,80
vyrovňavacia dávka	24	8	10	-14	2	41,67	125,00
materské	33 167	29 206	38 254	5 087	9 048	115,34	130,98
zúčt. dávok § 112		-10	0	0	10	0,00	0,00
Celkom	103 691	93 562	107 680	3 989	14 118	103,85	115,09

Vývoj výdavkov základného fondu nemocenského poistenia v jednotlivých mesiacoch v rokoch 2016 až 2018 bol (v tis. Eur):



Na výšku výdavkov na nemocenské dávky mal vplyv počet prípadov a priemerná mesačná výška dávky. Vývoj ukazovateľov bol:

➤ priemerný mesačný počet prípadov dávky:

Druh dávky	Schválený rozpočet na rok 2018	Skutočnosť január a február		Rozdiel		Index v % 3/2
		2017	2018	3-1	3-2	
a	1	2	3	4	5	6
nemocenské	123 927	132 712	128 589	4 662	-4 123	96,89
ošetrovné	14 059	15 913	14 452	393	-1 461	90,82
vyrovňavacia dávka	82	62	60	-22	-2	96,77
materské	29 813	28 287	30 719	906	2 432	108,60
Celkom	167 882	176 974	173 820	5 938	-3 154	98,22

➤ priemerná mesačná výška dávky

v Eur

Druh dávky	Schválený rozpočet na rok 2018	Skutočnosť január a február		Rozdiel		Index v % 3/2
		2017	2018	3-1	3-2	
a	1	2	3	4	5	6
nemocenské	258,0	232,3	260,0	2,0	27,7	111,91
ošetrovné	98,4	92,5	97,6	-0,8	5,1	105,51
vyrovňavacia dávka	77,6	64,1	86,5	8,9	22,4	134,95
materské	569,8	516,8	623,1	53,3	106,3	120,57

3.2. Výdavky z dôchodkového poistenia**1 132 271 tis. Eur,**

čo je 16,07 % schváleného rozpočtu na rok 2018 vo výške

7 046 730 tis. Eur,

a 100,29 % časového rozpisu vo výške

1 128 963 tis. Eur,

Výdavky základného fondu starobného poistenia**982 094 tis. Eur,**

čo je 16,11 % schváleného rozpočtu na rok 2018 vo výške

6 095 626 tis. Eur,

a 100,81 % časového rozpisu vo výške

974 175 tis. Eur,

Výdavky základného fondu invalidného poistenia**150 177 tis. Eur,**

čo je 15,79 % schváleného rozpočtu na rok 2018 vo výške

951 104 tis. Eur,

a 97,02 % časového rozpisu vo výške

154 788 tis. Eur.

Čerpanie finančných prostriedkov z dôchodkového poistenia bolo vyššie o 3 308 tis. Eur oproti schválenému rozpočtu na rok 2018.

Vyššie ako rozpočtované, boli výdavky v základnom fonde starobného poistenia o 7 919 tis. Eur, najmä v dôchodkoch starobných (10 337 tis. Eur), z dôvodu vyššieho počtu novopriznávaných dôchodkov ako bolo rozpočtované na rok 2018.

Nižšie ako rozpočtované, boli výdavky v základnom fonde invalidného poistenia o 4 611 tis. Eur, najmä v dôchodkoch vdovských (1 906 tis. Eur), z dôvodu nižšieho počtu novopriznávaných dôchodkov ako bolo rozpočtované na rok 2018.

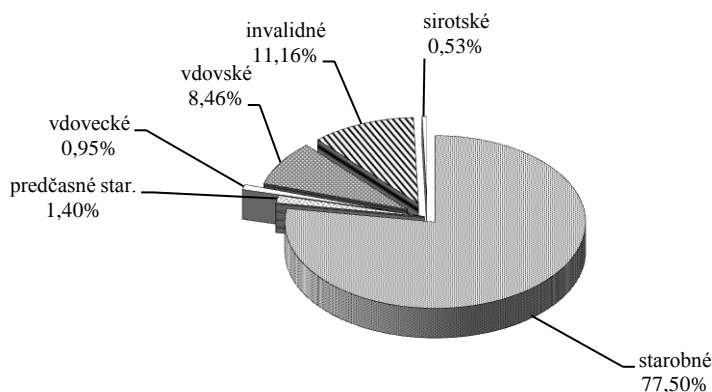
Sociálna poisťovňa od začiatku roka 2016 prijímala žiadosti a opätovne priznávala pozostalostné dôchodky tým vdovám a vdovcom, ktorí ovdoveli pred 1. januárom 2004. Výplata týchto pozostalostných dôchodkov sa k 28. februáru 2018 realizovala 9 922 dôchodcom. V hodnotenom období vyplatila Sociálna poisťovňa tieto pozostalostné dôchodky v sume 2 329 tis. Eur.

Výplata dôchodkových dávok na krytie nárokov príslušníkov ozbrojených zložiek sa realizovala v hodnotenom období v celkovej sume 6 050 tis. Eur. Priemerná výška dôchodku príslušníkov ozbrojených zložiek bola k 28. februáru 2018 v sume 227,89 Eur a bola vyplatená 12 831 príslušníkom ozbrojených zložiek.

Od 1. januára 2018 Sociálna poisťovňa prepočítava starobné dôchodky dôchodcom, ktorým bol starobný dôchodok priznaný podľa predpisov účinných pred 1. januárom 2004. Na zvýšenie uvedených prepočítaných starobných dôchodkov boli k 28. februáru 2018 vynaložené finančné prostriedky v sume 4 539 tis. Eur a boli vyplatené 59 039 dôchodcom. Po prepočte starobného dôchodku nebola suma dôchodku zvýšená 6 552 dôchodcom (nová suma dôchodku je nižšia ako vyplácaná suma dôchodku).

Výška výdavkov na dôchodkové dávky v hodnotenom období zahŕňa aj zvýšenie dôchodkov od 1. januára 2018 (valorizácia) v zmysle § 82 a 293dx zákona o sociálnom poistení vo výške 27 344 tis. Eur. Zvýšenie na jeden dôchodok predstavovalo 6,61 Eur (na starobný dôchodok 8,08 Eur, predčasný starobný dôchodok 8,14 Eur a na invalidný dôchodok 5,30 Eur).

Podiel jednotlivých dôchodkových dávok na celkových výdavkoch v percentuálnom vyjadrení je znázornený v grafe:



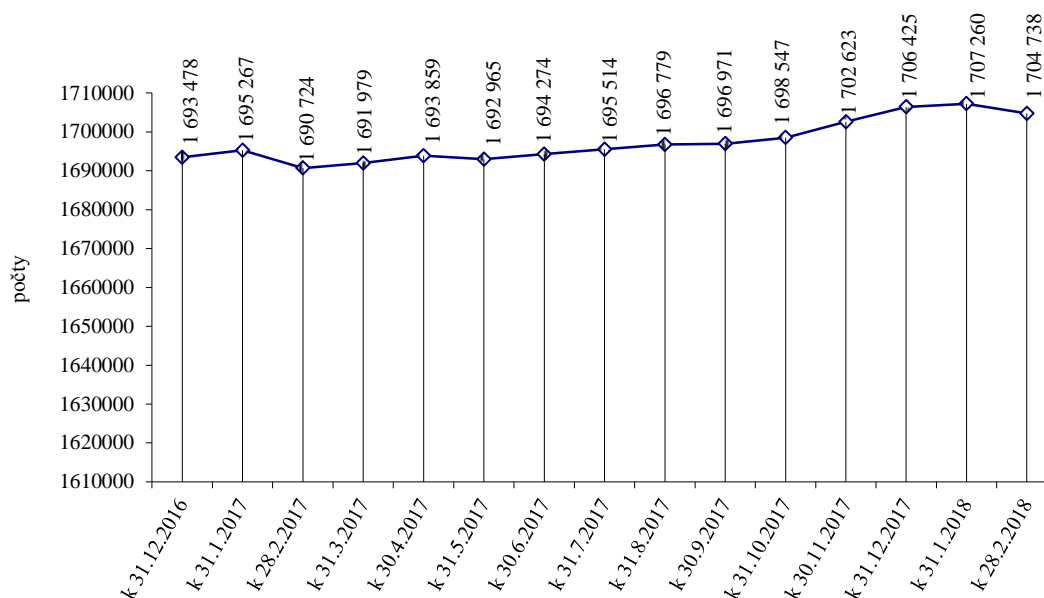
V porovnaní so stavom k 31. decembru 2017 sa v hodnotenom období znížil počet vyplácaných dôchodkov o 1 687. Najväčší pokles bol zaznamenaný v prípade vdovských dôchodkov (o 1 445). Najväčší nárast bol zaznamenaný v prípade sirotských dôchodkov (o 539).

Prehľad o počte vyplácaných dôchodkov podľa druhu dôchodku k 28. februáru 2018, v porovnaní so stavom k 28. februáru 2017 a k 31. decembru 2017 je v tabuľke:

Druh dôchodku	Stav k			Rozdiel 3-1	Rozdiel 3-2
	28.2.2017	31.12.2017	28.2.2018		
a	1	2	3	4	5
Starobný dôchodok	1 042 762	1 064 393	1 063 885	21 123	-508
Predčasný starobný dôchodok	21 502	16 467	16 654	-4 848	187
Invalidný dôchodok	237 534	235 706	235 112	-2 422	-594
Vdovský dôchodok	294 873	294 914	293 469	-1 404	-1 445
Vdovecký dôchodok	46 011	47 147	47 028	1 017	-119
Sirotský dôchodok	22 871	21 253	21 792	-1 079	539
Dôchodky neprev. do automat. evidencie	51	11	42	-9	31
Dôchodky vyplácané do cudziny	25 120	26 534	26 756	1 636	222
Celkom	1 690 724	1 706 425	1 704 738	14 014	-1 687

Vývoj počtu vyplácaných dôchodkov podľa jednotlivých mesiacov roka 2017 a 2018:

Správa o hospodárení Sociálnej poisťovne za január a február 2018



Prehľad o priemernej mesačnej výške vyplácaného sólo dôchodku podľa druhu dôchodku k 28. februáru 2018, v porovnaní so stavom k 28. februáru 2017 a k 31. decembru 2017 je v tabuľke:

Druh dôchodku	Výška vyplácaného sólo dôchodku k			v Eur	
	28.2.2017	31.12.2017	28.2.2018	Rozdiel 3-1	Rozdiel 3-2
	1	2	3	4	5
a					
Starobný dôchodok	425,99	428,31	439,01	13,02	10,70
Predčasný starobný dôchodok	401,74	405,26	412,02	10,28	6,76
Invalidný dôchodok	268,24	265,59	270,42	2,18	4,83
Vdovský dôchodok	250,54	250,06	255,23	4,69	5,17
Vdovecký dôchodok	194,97	195,40	200,97	6,00	5,57
Sirotský dôchodok	132,97	131,07	134,37	1,40	3,30

Prehľad o priemernej výške vyplácaných sólo dôchodkov podľa druhu dôchodku a pohlavia k 28. februáru 2018 je uvedený v tabuľke:

Druh dôchodku	v Eur		
	muži	ženy	spolu
a	1	2	3
Starobný dôchodok	487,61	392,23	439,01
Predčasný starobný dôchodok	432,89	368,02	412,02
Invalidný dôchodok	293,70	246,11	270,42
Vdovský dôchodok	x	255,23	255,23
Vdovecký dôchodok	200,97	x	200,97
Sirotský dôchodok	130,04	136,09	134,37

Prehľad o priemernej mesačnej výške vyplácaného sólo dôchodku podľa druhu dôchodku a pohlavia k 28. februáru 2018, v porovnaní so stavom k 28. februáru 2017 a k 31. decembru 2017 je v tabuľke:

Druh dôchodku	Výška vyplácaného sólo dôchodku k			v Eur	
	28.2.2017	31.12.2017	28.2.2018	Rozdiel 3-1	Rozdiel 3-2
	1	2	3	4	5
a					
Starobný dôchodok	473,86	476,14	487,61	13,75	11,47
Predčasný starobný dôchodok	423,94	424,37	432,89	8,95	8,52
Invalidný dôchodok	292,01	288,97	293,70	1,69	4,73
Vdovecký dôchodok	194,97	195,40	200,97	6,00	5,57
Sirotský dôchodok	128,58	126,53	130,04	1,46	3,51

Druh dôchodku	Výška vyplácaného sólo dôchodku k			Rozdiel		v Eur	
	28.2.2017	31.12.2017	28.2.2018	3-1	3-2		
	1	2	3	4	5		
a							
Starobný dôchodok	379,84	382,25	392,23	12,39	9,98		
Predčasný starobný dôchodok	359,23	360,75	368,02	8,79	7,27		
Invalidný dôchodok	243,31	241,15	246,11	2,80	4,96		
Vdovský dôchodok	250,54	250,06	255,23	4,69	5,17		
Sirotský dôchodok	134,71	132,87	136,09	1,38	3,22		

3.3. Výdavky základného fondu úrazového poistenia

čo je 16,30 % schváleného rozpočtu na rok 2018 vo výške
a 98,48 % časového rozpisu vo výške

8 691 tis. Eur,

53 304 tis. Eur

8 825 tis. Eur.

V uvedenej sume výdavkov sú zahrnuté:

- výdavky na úrazové dávky 8 158 tis. Eur,
- zúčtovanie dôchodkových dávok -1 tis. Eur.
- poistné do základného fondu starobného poistenia a príspevky na SDS platené do základného fondu príspevkov na SDS 534 tis. Eur.

V mesiacoch január a február 2018 boli výdavky základného fondu úrazového poistenia v členení na dávky v porovnaní s časovým rozpisom a v porovnaní s rovnakým obdobím roka 2017:

v tis. Eur

Výdavky základného fondu úrazového poistenia	Časový rozpis	Skutočnosť január a február		Rozdiel		% plnenia 3/1	Index 3/2
		2017	2018	3-1	3-2		
		1	2	3	4		
úrazový príplatok	818	781	946	128	165	115,65	121,13
úrazová renta	4 839	4 287	4492	-347	205	92,83	104,78
jednorazové vyrovnanie	43	18	32	-11	14	74,42	177,78
pozostalostná úrazová renta	64	51	52	-12	1	81,25	101,96
jednorazové odškodnenie	150	102	194	44	92	129,33	190,20
pracovná rehabilitácia a rehabilitačné	0	0	0	0	0	0,00	0,00
rekvalifikácia a rekvalifikačné	0	0	0	0	0	0,00	0,00
náhrada za bolesť a náhrada za sťaženie spoločenského uplatnenia	2 314	2 131	2414	100	283	104,32	113,28
náhrada nákladov spojených s liečením	41	23	19	-22	-4	46,34	82,61
náhrada nákladov spojených s pohrebom	27	6	9	-18	3	33,33	150,00
výplata poistných plnení m. r.	79	0	0	-79	0	0,00	0,00
zúčtovanie dávok § 112	0	-16	-1	-1	15	0,00	6,25
18% prevod do ZFSP za pob. úrazovej renty	450	512	534	84	22	118,67	104,30
Celkom	8 825	7 895	8 691	-134	796	98,48	110,08

V mesiacoch január a február 2018 boli skutočné výdavky základného fondu úrazového poistenia nižšie o 134 tis. Eur v porovnaní s časovým rozpisom a vyššie o 796 tis. Eur v porovnaní s rovnakým obdobím roka 2017.

Najvyšší podiel na vyplatených úrazových dávkach má úrazová renta v sume 4 492 tis. Eur. V mesiacoch január a február 2018 bolo ústredím Sociálnej poisťovne (ďalej len „ústredie“) vyplatených priemerne mesačne 7 005 úrazových rent a 172 pozostalostných úrazových rent spolu v sume 4 544 tis. Eur. Pobočky vyplatili úrazové dávky v sume 3 614 tis. Eur.

3.4. Výdavky základného fondu garančného poistenia **2 440 tis. Eur,**
 čo je 16,55 % schváleného rozpočtu na rok 2018 vo výške 14 745 tis. Eur
 a 97,91 % časového rozpisu vo výške 2 492 tis. Eur.

- V uvedenej sume výdavkov sú zahrnuté:
- výdavky na dávku garančného poistenia 387 tis. Eur,
 - výdavky na úhradu príspevkov na SDS, ktoré nezaplatil zamestnávateľ do základného fondu príspevkov na SDS do 60 dní odo dňa ich splatnosti 2 053 tis. Eur.

V mesiacoch január a február 2018 boli výdavky základného fondu garančného poistenia v porovnaní s časovým rozpisom a v porovnaní s rovnakým obdobím roka 2017:

v tis. Eur

Základný fond garančného poistenia	Časový rozpis	Skutočnosť január a február		Rozdiel		% plnenia 3/1	Index 3/2
		2017	2018	3-1	3-2		
a	1	2	3	4	5	6	7
výdavky na dávku garančného poistenia	637	258	387	-250	129	60,75	150,00
úhrada príspevkov na SDS	1 855	2 141	2 053	198	-88	110,67	95,89
Celkom	2 492	2 399	2 440	-52	41	97,91	101,71

Výdavky základného fondu garančného poistenia boli v mesiacoch január a február 2018 nižšie o 52 tis. Eur v porovnaní s časovým rozpisom a vyššie o 41 tis. Eur v porovnaní s rovnakým obdobím roka 2017.

V mesiacoch január a február 2018 bola priemerná mesačná výška dávky garančného poistenia 2 018,80 Eur a priemerný mesačný počet prípadov vyplatenej dávky bol 96 prípadov.

3.5. Výdavky základného fondu poistenia v nezamestnanosti **28 894 tis. Eur,**
 čo je 17,74 % schváleného rozpočtu na rok 2018 vo výške 162 901 tis. Eur
 a 101,98 % časového rozpisu vo výške 28 334 tis. Eur.

- V uvedenej sume výdavkov sú zahrnuté:
- výdavky na dávku v nezamestnanosti 28 875 tis. Eur,
 - zúčtovanie dôchodkových dávok -22 tis. Eur,
 - refundácia dávky v nezamestnanosti štátom EÚ 41 tis. Eur.

V mesiacoch január a február 2018 boli výdavky základného fondu poistenia v nezamestnanosti v porovnaní s časovým rozpisom a v porovnaní s rovnakým obdobím roka 2017:

v tis. Eur

Základný fond poistenia v nezamestnanosti	Časový rozpis	Skutočnosť január a február		Rozdiel		% plnenia 3/1	Index 3/2
		2017	2018	3-1	3-2		
a	1	2	3	4	5	6	7
výdavky na dávku v nezamestnanosti	28 334	29 171	28 875	541	-296	101,91	98,99
zúčtovanie dávok § 112	0	-52	-22	-22	30	0,00	42,31
refundácia dávky v nezamestnanosti do EÚ	0	13	41	41	28	0,00	315,38
Celkom	28 334	29 132	28 894	560	-238	101,98	99,18

Výdavky základného fondu poistenia v nezamestnanosti k 28. februáru 2018 boli vyššie o 560 tis. Eur v porovnaní s časovým rozpisom a nižšie o 238 tis. Eur v porovnaní s rovnakým obdobím roka 2017.

V mesiacoch január a február 2018 bola priemerná mesačná výška dávky v nezamestnanosti 408,17 Eur a priemerný mesačný počet dávky v nezamestnanosti bol 35 371.

3.6. Výdavky (náklady) správneho fondu

V rozpočte výdavkov (nákladov) správneho fondu v roku 2018 sa predpokladalo použitie prostriedkov správneho fondu v sume **107 850 tis. Eur**.

V nadväznosti na požiadavky súvisiace so zabezpečením výkonu sociálneho poistenia do konca roka 2018 a tvorbu správneho fondu v bežnom roku 2018, v zmysle § 168 ods.2 zákona o sociálnom poistení generálny riaditeľ Sociálnej poisťovne dňa 9. januára 2018 schválil úpravu rozpisu rozpočtu správneho fondu Sociálnej poisťovne na rok 2018 na sumu **163 864 tis. Eur**.

Použitie finančných prostriedkov správneho fondu v roku 2018:

v tis. Eur				
Ukazovateľ	Rozpis rozpočtu na rok 2018	Rozpis rozpočtu na rok 2018 po úpravách k 28.02.2018	Skutočnosť za január a február 2018	% plnenia 3/2
a	1	2	3	4
Bežné výdavky, v tom:	105 430	149 529	18 520	12,39
- mzdy	57 657	73 387	9 296	12,67
- poistné a príspevok do poisťovní	21 922	28 263	3 568	12,62
- tovary a služby	25 353	46 875	5 364	11,44
- bežné transfery	498	1 004	292	29,08
Kapitálové výdavky, v tom:	2 420	14 335	16	0,11
- všeobecné investície	570	6 781	16	0,24
- výdavky na informačno-komunikačné technológie	1 850	7 554	-	-
Spolu použitie správneho fondu	107 850	163 864	18 536	11,31

3.6.1 Bežné výdavky (náklady)

Vynaložené finančné prostriedky správneho fondu súvisiace s krytím **bežných výdavkov (nákladov)** boli v sume : **18 520 tis. Eur**,

v tom:

- ústredie 8 982 tis. Eur,
- pobočky 9 538 tis. Eur.

Podiel bežných výdavkov (nákladov) v sume 18 520 tis. Eur na celkových použitých prostriedkoch správneho fondu 18 536 tis. Eur za január a február 2018 je **99,91 %**.

v tis. Eur				
Ukazovateľ	Ústredie, skutočnosť za január a február 2018	Pobočky, skutočnosť za január a február 2018	Spolu skutočnosť za január a február 2018	Podiel v %
a	1	2	3	4
Bežné výdavky (náklady)	8 982	9 538	18 520	99,91
Kapitálové výdavky	16	-	16	0,09
Správny fond spolu	8 998	9 538	18 536	100,00

Na celkovom plnení upraveného rozpočtu správneho fondu za január a február 2018 sa podieľali **osobné náklady vo výške 13 510 tis. Eur**, z toho mzdové prostriedky, poisťné a príspevok do poisťovní podľa organizačných zložiek Sociálnej poisťovne boli:

v tis. Eur				
Ukazovateľ	Rozpis rozpočtu na rok 2018	Rozpis rozpočtu na rok 2018 po úpravách k 28.02.2018	Skutočnosť za január a február 2018	% plnenia 3/2
a	1	2	3	4
Mzdové prostriedky spolu	57 657	73 387	9 296	12,67
v tom : - ústredie	20 343	34 770	3 633	10,45
- pobočky	37 314	38 617	5 663	14,66
Poisťné a príspevok do poisťovní	21 922	28 263	3 568	12,62
v tom : - ústredie	7 885	13 730	1 363	9,93
- pobočky	14 037	14 533	2 205	15,17

Finančné prostriedky rozpočtované na krytie výdavkov (nákladov) správneho fondu ústredia a pobočiek spolu v upravenom rozpise rozpočtu na tovary a služby v celkovej sume 46 875 tis. Eur, boli za január a február 2018 čerpané vo výške 5 364 tis. Eur, čo je plnenie ročného rozpočtu na 11,44 %.

Finančné prostriedky rozpočtované na krytie výdavkov (nákladov) správneho fondu ústredia a pobočiek spolu v upravenom rozpise rozpočtu na bežné transfery v celkovej sume 1 004 tis. Eur, boli za január a február 2018 čerpané vo výške 292 tis. Eur, čo je plnenie ročného rozpočtu na 29,08 %.

Podľa vybraných **nákladových položiek** analytického členenia bolo použitie správneho fondu:

v tis. Eur				
Ukazovateľ	Rozpis rozpočtu na rok 2018	Rozpis rozpočtu na rok 2018 po úpravách k 28.02.2018	Skutočnosť za január a február 2018	% plnenia 3/2
a	1	2	3	4
- spotrebované nákupy	2 933	3 659	262	7,16
- služby	18 365	37 184	4 297	11,56
- osobné náklady	82 550	105 697	13 510	12,78
- dane a poplatky	317	313	23	7,35
- ostatné náklady	1 265	2 676	428	15,99

3.6.2. Kapitálové výdavky

Vynaložené finančné prostriedky správneho fondu súvisiace s krytím kapitálových výdavkov za január a február 2018 boli vo výške 16 tis. Eur, čo z upraveného rozpočtu na rok 2018 14 335 tis. Eur, je plnenie na 0,11 %.

V kategórii kapitálových výdavkov boli čerpané finančné prostriedky na položke realizácia stavieb a ich technické zhodnotenie vo výške 16 tis. Eur.

4. Výdavky na dávky, ktoré hradí štát

Na výplatu dávok, ktoré uhrádza štát podľa § 168a a § 285 písm. a) až m) a písm. o) zákona o sociálnom poistení, poukázalo MPSVR SR Sociálnej poisťovni v hodnotenom období finančné prostriedky v sume 13 019 tis. Eur.
Tieto dávky boli vyplatené v sume 14 972 tis. Eur,
čo zo schváleného rozpočtu MPSVR SR na rok 2018 v sume 77 519 tis. Eur
predstavuje plnenie na 19,31 %.

Z rozdielu príjmov a výdavkov v hodnotenom období vyplýva pohľadávka Sociálnej poisťovne voči MPSVR SR v sume 1 953 tis. Eur. V zmysle Zmluvy o poukazovaní rozpočtových prostriedkov, ktoré poskytuje štát na úhradu nákladov na plnenia podľa § 168a a § 285 ods.1, písm. a) až m) a písm. o) zákona o sociálnom poistení a o ich zúčtovaní bude pohľadávka vysporiadaná pri poukazovaní zálohy na nasledujúci mesiac.

Súčasťou dávok, ktoré hradí štát sú tiež výdavky na vianočný príspevok a náklady spojené s jeho výplatou, ktoré boli v hodnotenom období vyplatené v sume 730 tis. Eur a výdavky na príplatok k dôchodku politickým väzňom a náklady spojené s jeho výplatou, ktoré predstavovali sumu 309 tis. Eur.

Od 1. júla 2015 sú súčasťou dávok, ktoré hradí štát, výdavky na zvýšenie dôchodku na sumu minimálneho dôchodku. Podľa § 82b zákona č.140/2015 zo 16. júna 2015, ktorým sa mení a dopĺňa zákon č. 461/2003 Z. z. v znení neskorších predpisov a ktorým sa menia a dopĺňajú niektoré zákony, na zvýšenie sumy starobného a sumy invalidného dôchodku vyplácaného po dovŕšení dôchodkového veku na sumu minimálneho dôchodku vyplatila Sociálna poisťovňa v hodnotenom období sumu 2 637 tis. Eur.

Výplata dôchodkov na sumu minimálneho dôchodku sa k 28. februáru 2018 realizuje 48 226 dôchodcom, z toho 394 dôchodcom do zabezpečenia pravidelnej mesačnej výplaty a 47 832 dôchodcom v pravidelnej mesačnej výplate.

Od 1. januára 2016 sú súčasťou dávok, ktoré hradí štát, výdavky na:

- vyrovnávací príplatok podľa § 168a zákona o sociálnom poistení (v zmysle § 69b až § 69d zákona č.140/2015 zo 16. júna 2015, ktorým sa mení a dopĺňa zákon č. 461/2003 Z. z. v znení neskorších predpisov a ktorým sa menia a dopĺňajú niektoré zákony). Výdavky predstavovali sumu 137 tis. Eur.
- príspevok športovému reprezentantovi a úhrada výdavkov spojených s jeho výplatou podľa § 285 ods.1, písm. o) a § 285 ods. 2 zákona o sociálnom poistení (v zmysle zákona č.112/2015 zo 14. mája 2015, ktorým sa mení a dopĺňa zákon č. 461/2003 Z. z. v znení neskorších predpisov a ktorým sa menia a dopĺňajú niektoré zákony). Výdavky na príspevok a náklady spojené s jeho výplatou boli v hodnotenom období vyplatené v sume 13 tis. Eur.

Na výplatu dávky príspevok účastníkom národného boja za oslobodenie a vdovám a vdovcom po týchto osobách (ďalej len „príspevok“) podľa § 285 ods.1, písm. n) zákona o sociálnom poistení poukazuje Sociálnej poisťovni finančné prostriedky Ministerstvo obrany Slovenskej republiky (ďalej len „MO SR“).

Výdavky na príspevok a na úhradu výdavkov spojených s jeho výplatou boli v hodnotenom období vyčíslené v sume 285 tis. Eur. Záväzok MO SR voči Sociálnej poisťovni v tejto sume bude vyrovaný v nasledujúcom období.

5. Záver

Z porovnania skutočných príjmov a výdavkov Sociálnej poisťovne k 28. februáru 2018

vyplývajú bilančné rozdiely v hospodárení Sociálnej poisťovne podľa jednotlivých fondov:

v tis. Eur				
Fond	Bilančný rozdiel v bežnom roku	Prevod zostatku z roku 2017	Riešenie deficitu v dôchodkovom poistení	Bilančný rozdiel k 28.2.2018
Základný fond nemocenského poistenia	-1 644	56 559	0	54 915
Základný fond starobného poistenia	-358 207	208 715	220 000	70 508
Základný fond invalidného poistenia	69 860	166 988	-160 000	76 848
<i>Dôchodkové poistenie spolu</i>	<i>-288 347</i>	<i>375 703</i>	<i>60 000</i>	<i>147 356</i>
Základný fond úrazového poistenia	20 327	21 993	0	42 320
Základný fond garančného poistenia	5 468	9 331	0	14 799
Základný fond poistenia v nezamestnanosti	38 295	42 321	0	80 616
Rezervný fond solidarity	178 870	32 851	-60 000	151 721
Správny fond	10 389	26 950	0	37 339
Spolu	-36 642	565 708	0	529 066

Hospodárenie Sociálnej poisťovne k 28. februáru 2018 skončilo bilančným rozdielom 529 066 tis. Eur, čo je o 38 210 tis. Eur viac, ako sa predpokladalo v časovom rozpise.

x x x

Informácia o príspevkoch na SDS v mesiacoch január a február 2018

Sociálna poisťovňa vybrala príspevky na SDS vo výške 109 915 tis. Eur, čo je 18,05 % v roku 2018 predpokladanej sumy 608 980 tis. Eur.

DSS boli za EAO postúpené príspevky na SDS v sume 106 365 tis. Eur, čo je 18,39 % v roku 2018 predpokladanej sumy 578 460 tis. Eur.

V tom príspevky na SDS za:

- zamestnancov 100 491 tis. Eur,
- SZČO 5 748 tis. Eur,
- DPO 126 tis. Eur.

Príspevky na SDS, ktoré nezaplatil zamestnávateľ za zamestnanca do 60 dní odo dňa ich splatnosti a Sociálna poisťovňa je povinná ich uhradiť zo základného fondu garančného poistenia DSS (sú výdavkom ZFGP), boli postúpené v sume 2 053 tis. Eur, čo je 18,70 % v roku 2018 predpokladanej sumy 10 980 tis. Eur.

Príspevky na SDS za sporiteľov štátu boli postúpené v sume 3 233 tis. Eur, čo je 11,23 % v roku 2018 predpokladanej sumy 28 798 tis. Eur.

Sociálna poisťovňa postúpila príspevky na SDS za sporiteľov, ktorí sa stali poberateľmi úrazovej renty v sume 42 tis. Eur, čo je 21,00 % v roku 2018 predpokladanej sumy 200 tis. Eur..

V hodnotenom období boli postúpené príspevky na SDS v celkovej sume 111 693 tis. Eur, čo je v porovnaní s rovnakým obdobím minulého roka (93 605 tis. Eur) viac o 18 088 tis. Eur.

K 28. februáru 2018 evidovala Sociálna poisťovňa 1 434 065 sporiteľov, čo je od začiatku tohto roka prírastok 8 222 sporiteľov.

Prehľad o štruktúre sporiteľov:

1.	zamestnanci	1 012 686
2.	SZČO	100 685
3.	dobrovoľne dôchodkovo poistené osoby	2 527
4.	sporitelia, za ktorých platí príspevky na SDS štát	95 505
	v tom:	
	a) osoba starajúca sa o dieťa do 6 rokov veku	76 714
	b) osoba, ktorá sa stará o dieťa s nepriaznivým zdravotným stavom do 18 rokov veku	1 092
	c) osoba poberajúca peňažný príspevok za opatrovanie	4 949
	d) osoba, ktorá vykonávajúca osobnú asistenciu fyzickej osoby s ťažkým zdravotným postihnutím	240
	e) osoba, ktorej sa poskytuje materské	12 510
	f) vojak dobrovoľnej vojenskej prípravy, ak nie je dôchodkovo poistený	0
5.	sporitelia, za ktorých platí príspevky na SDS Sociálna poisťovňa	1 115
6.	bez účasti na SDS	221 547

Od roku 2005 do 28. februára 2018 evidovala Sociálna poisťovňa 332 933 žiadostí o prestup do inej DSS. Z nich bolo realizovaných 287 528 prestupov. Od začiatku roka 2018 bolo zrealizovaných 4 276 prestupov.

x x x

Očakávané výsledky hospodárenia Sociálnej poisťovne v roku 2018

Sociálna poisťovňa v očakávanej skutočnosti roka 2018 zohľadňuje skutočné výsledky hospodárenia Sociálnej poisťovne v roku 2017, v mesiacoch január a február 2018 a predpoklad ich vývoja do konca roka 2018, vplyv makroekonomických ukazovateľov zverejnených IFP MF SR 5. februára 2018.

Príjmy Sociálnej poisťovne sa v roku 2018 očakávajú:

Ukazovateľ	Rok 2018		Rozdiel 2-1
	Schválený rozpočet	Očakávaná skutočnosť	
a	1	2	3
Zdroje celkom	8 512 237	8 634 558	122 321
v tom:			
prevod z minulých rokov	515 027	565 708	50 681
príjmy v bežnom roku	7 997 210	8 068 850	71 640
v tom:			
a) príjmy z bežného poistného od ekonomicky aktívneho obyvateľstva (EAO)	7 215 395	7 301 574	86 179
b) príjmy z poistného od štátu	276 110	250 394	-25 716
c) príjmy od Sociálnej poisťovne	2 500	2 451	-49
d) príjmy zo sankcií	16 303	16 493	190
e) príjmy z dlžného poistného	209 493	206 039	-3 454
f) ostatné príjmy	270 712	285 918	15 206
z toho príjmy zo štátneho rozpočtu SR (ŠR SR)	255 392	270 000	14 608
g) príspevky na starobné dôchodkové sporenie (SDS) zaplatené zamestnávateľom po uplynutí 60 dní	5 161	4 480	-681
h) príjmy správneho fondu z príspevkov na SDS (EAO)	1 464	1 443	-21
i) príjmy správneho fondu z príspevkov na SDS (štát)	72	58	-14

v tis. Eur

V roku 2018 sa očakáva vyššie plnenie rozpočtu príjmov z bežného poistného od EAO o 86 179 tis. Eur. Príjmy z poistného od štátu sa očakávajú nižšie o 25 716 tis. Eur a aj príjmy z dlžného poistného sa očakávajú nižšie o 3 454 tis. Eur. Výber od EAO vrátane príspevkov na SDS sa v roku 2018 očakáva o 74 973 tis. Eur vyšší, ako bolo rozpočtované.

Výdavky (náklady) Sociálnej poisťovne v roku 2018 sa predpokladajú:

Ukazovateľ	Rok 2018		v tis. Eur
	Schválený rozpočet	Očakávaná skutočnosť	Rozdiel 2-1
a	1	2	3
Použitie prostriedkov celkom	7 989 682	8 089 346	99 664
v tom:			
základný fond nemocenského poistenia	604 152	648 278	44 126
základný fond starobného poistenia	6 095 626	6 095 626	0
základný fond invalidného poistenia	951 104	951 104	0
dôchodkové poistenie spolu	7 046 730	7 046 730	0
základný fond úrazového poistenia , v tom:	53 304	53 304	0
- výdavky na úrazové dávky	50 604	50 604	0
- úhrada poistného na starobné poistenie a príspevkov na SDS za poberateľov úrazovej renty	2 700	2 700	0
základný fond garančného poistenia , v tom:	14 745	14 269	-476
- výdavky na dávku garančného poistenia	3 765	3 069	-696
- úhrada príspevkov na SDS nezaplatených zamestnávateľom do základného fondu príspevkov na SDS	10 980	11 200	220
základný fond poistenia v nezamestnanosti	162 901	162 901	0
správny fond	107 850	163 864	56 014

V roku 2018 sa očakávajú celkovo **vyššie výdavky** (náklady) Sociálnej poisťovne o **99 664 tis. Eur** oproti schválenému rozpočtu na rok 2018, v tom:

- v základnom fonde nemocenského poistenia vyššie o 44 126 tis. Eur z dôvodu predpokladaného vyššieho priemerného mesačného počtu prípadov dávok (zvýšená chorobnosť – sezónna epidémia chrípky začiatkom roka 2018);
- v základnom fonde garančného poistenia nižšie o 476 tis. Eur;
- v správnom fonde vyššie o 56 014 tis. Eur z dôvodu zabezpečenia výkonu sociálneho poistenia v roku 2018, najmä:
 - zrealnenie potrieb na výkon sociálneho poistenia,
 - zvýšenie výdavkov na zmeny v informačných systémoch Sociálnej poisťovne na základe legislatívnych zmien.

Z hľadiska **celkového hospodárenia Sociálnej poisťovne** (vrátane prevodu prostriedkov z minulých rokov) je možné očakávať k 31. decembru 2018 v jednotlivých fondoch výsledky:

v tis. Eur

Fond	Bilančný rozdiel k 31.12.2018		Rozdiel 2-1
	Schválený rozpočet	Očakávaná skutočnosť	
a	1	2	3
Základný fond nemocenského poistenia	35 000	35 000	0
Základný fond starobného poistenia	234 015	196 393	-37 622
Základný fond invalidného poistenia	147 973	262 919	114 946
Základný fond úrazového poistenia	3 000	3 000	0
Základný fond garančného poistenia	3 000	3 000	0
Základný fond poistenia v nezamestnanosti	20 000	20 000	0
Rezervný fond solidarity	0	0	0
Správny fond	79 567	24 900	-54 667
Spolu	522 555	545 212	22 657

Bilančný rozdiel správneho fondu sa predpokladal v schválenom rozpočte na rok 2018 na úrovni 79 567 tis. Eur (zdroje 187 417 tis. Eur a výdavky 107 850 tis. Eur), bilančný rozdiel správneho fondu v očakávanej skutočnosti 2018 sa predpokladá na úrovni 24 900 tis. Eur (zdroje 188 764 tis. Eur a výdavky 163 864 tis. Eur).

Hospodárenie Sociálnej poisťovne v roku 2018 by malo skončiť bilančným rozdielom 545 212 tis. Eur. Hospodárenie Sociálnej poisťovne bude v roku 2018 ovplyvňovať deficitné hospodárenie v základnom fonde starobného poistenia. Deficit bude Sociálna poisťovňa riešiť v zmysle § 167 ods. 1 zákona o sociálnom poistení z rezervného fondu solidarity a aj z vnútorných zdrojov v zmysle § 122 ods. 4 písm. g) a § 123 ods. 2 písm. b).

x x x

Od roku 2005 má na hospodárenie Sociálnej poisťovne výrazný vplyv existencia starobného dôchodkového sporenia. Prehľad vybraných a postúpených príspevkov na SDS:

v tis. Eur

Ukazovateľ	Rok 2018		Rozdiel 2-1
	Schválený rozpočet	Očakávaná skutočnosť	
a	1	2	3
Vybraté príspevky na SDS celkom	608 980	595 985	-12 995
v tom:			
EAO	579 910	572 652	-7 258
štát	28 870	23 084	-5 786
Sociálna poisťovňa	200	249	49
Postúpené príspevky na SDS celkom	618 438	605 695	-12 743
v tom:			
EAO	578 460	571 220	-7 240
štát	28 798	23 026	-5 772
Sociálna poisťovňa	200	249	49
uhradené príspevky zo ZFGP	10 980	11 200	220