



## **SOCIÁLNA POISŤOVŇA**

Materiál predkladaný na 6/19 zasadnutie  
Dozornej rady Sociálnej poisťovne  
konané dňa 10. decembra 2019

### **3**

#### **SPRÁVA O HOSPODÁRENÍ SOCIÁLNEJ POISŤOVNE ZA JANUÁR AŽ OKTÓBER 2019**

**Dôvod predloženia:**

v súlade s § 122 ods. 4 písm. c) piaty  
bod zákona č. 461/2003 Z. z  
o sociálnom poistení v znení  
neskorších predpisov

**Materiál obsahuje:**

1. Návrh uznesenia Dozornej rady Sociálnej poisťovne
2. Predkladaciu správu
3. Správu o hospodárení Sociálnej poisťovne za január až október 2019

**Materiál predkladá:**

Ing. Ľubomír Vážny  
generálny riaditeľ Sociálnej poisťovne

**Návrh uznesenia**  
**Dozornej rady Sociálnej poisťovne**

**Dozorná rada Sociálnej poisťovne**

**berie na vedomie**

správu o hospodárení Sociálnej poisťovne za január až október 2019.

## **Predkladacia správa**

Správa o hospodárení Sociálnej poisťovne za január až október 2019 sa predkladá na 6/19 zasadnutie Dozornej rady Sociálnej poisťovne v súlade s § 122 ods. 4 písm. c) piaty bod zákona č. 461/2003 Z. z. o sociálnom poistení v znení neskorších predpisov.

## **Správa o hospodárení Sociálnej poisťovne za január až október 2019**

Návrh rozpočtu Sociálnej poisťovne na rok 2019 schválila Národná rada Slovenskej republiky uznesením č. 1527 z 5. decembra 2018.

Schválený rozpočet Sociálnej poisťovne na rok 2019 (ďalej len „schválený rozpočet na rok 2019“) je zostavený v podmienkach zákona č. 461/2003 Z. z. o sociálnom poistení v znení neskorších predpisov (ďalej len „zákon o sociálnom poistení“) účinných k termínu spracovávania materiálu. Zohľadňuje skutočné výsledky hospodárenia Sociálnej poisťovne v roku 2017, v mesiacoch január až október 2018 a predpoklad ich vývoja do konca roka 2018, vplyv makroekonomických ukazovateľov zverejnených Inštitútom finančnej politiky Ministerstva financií Slovenskej republiky (IFP MF SR) 20. septembra 2018 a MF SR navrhované limity príjmov a výdavkov Sociálnej poisťovne.

Zároveň je v ňom premietnutý dopad zákona č. 282/2018 z 13. septembra 2018, ktorým sa mení a dopĺňa zákon č. 461/2003 Z. z. o sociálnom poistení v znení neskorších predpisov s účinnosťou od 1. januára 2019, ktorým sa určuje dôchodkový vek poistenca v roku 2019.

Schválený rozpočet na rok 2019 rešpektuje príslušné ustanovenia zákona č. 523/2004 Z. z. o rozpočtových pravidlách verejnej správy a o zmene a doplnení niektorých zákonov v znení neskorších predpisov a ďalšie predpisy a dokumenty.

Predpokladá sa, že v roku 2019 nebude Sociálnej poisťovni poskytnutý transfer finančných prostriedkov zo štátneho rozpočtu Slovenskej republiky (ŠR SR).

Dôchodkové dávky sa od 1. januára 2019 zvyšujú v závislosti od medziročného rastu spotrebiteľských cien za domácnosti dôchodcov, minimálne však o 2 % z priemerného dôchodku (daného druhu). Výdavky na zvýšenie dôchodkov na rok 2019 sa rozpočtujú vo výške 190 834 tis. Eur (zvýšenie od 1. januára 2019 o 2,6 %).

Úrazové dávky sa zvyšujú v závislosti od medziročného rastu spotrebiteľských cien vykázaného štatistickým úradom za prvý polrok kalendárneho roka, ktorý predchádza príslušnému kalendárnemu roku. Na základe uvedeného sa výdavky na zvýšenie úrazových dávok v roku 2019 rozpočtujú vo výške 802 tis. Eur (zvýšenie od 1. januára 2019 o 2,6 %).

Pri tvorbe správneho fondu sa vychádzalo zo zákonom stanovenej tvorby správneho fondu najviac vo výške 2,4 % z príjmov z poistného, 0,25 % z príspevkov na starobné dôchodkové sporenie (SDS) a ďalších ustanovených príjmov v § 168 ods. 2 zákona o sociálnom poistení.

Hospodárenie Sociálnej poisťovne bude v roku 2019 ovplyvňovať deficitné hospodárenie v dôchodkovom poistení. Deficit bude Sociálna poisťovňa riešiť v zmysle § 167 ods. 1 zákona o sociálnom poistení z rezervného fondu solidarity a aj z vnútorných zdrojov v zmysle § 122 ods. 4 písm. g) a § 123 ods. 2 písm. b) bod 6.

Nadväzne na schválenie rozpočtu na rok 2019 vykonala sekcia ekonomiky v súlade s článkom 5 Pravidiel financovania a hospodárenia Sociálnej poisťovne rozpis rozpočtu Sociálnej poisťovne na rok 2019 podľa rozpočtovej klasifikácie, podľa období a podľa organizačných zložiek Sociálnej poisťovne. Rozpis rozpočtu Sociálnej poisťovne na rok 2019 schválil generálny riaditeľ Sociálnej poisťovne v mesiaci január 2019.

Príjmy Sociálnej poisťovne v mesiacoch január až október 2019 (bez prevodu z minulých rokov) dosiahli výšku 6 866 088 tis. Eur, čo je 81,93 %-né plnenie schváleného rozpočtu na rok 2019 a 101,08 %-né plnenie časového rozpisu rozpočtu na január až október 2019 (ďalej len „časový rozpis“).

Zdroje Sociálnej poisťovne, vrátane prevodu prostriedkov z minulého roka (v súlade so schválenou účtovnou závierkou Sociálnej poisťovne za rok 2018), k 31. októbru 2019 predstavovali 7 532 391 tis. Eur.

Výdavky (náklady) Sociálnej poisťovne v mesiacoch január až október 2019 dosiahli výšku 7 175 743 tis. Eur, čo je 85,83 %-né plnenie schváleného rozpočtu na rok 2019 a 102,18 %-né plnenie časového rozpisu.

Z porovnania príjmov a výdavkov vyplýva bilančný rozdiel v bežnom roku v sume -309 655 tis. Eur. Hospodárenie Sociálnej poisťovne k 31. októbru 2019 (vrátane prevodu z minulých rokov) skončilo bilančným rozdielom 356 648 tis. Eur.

Dôchodkovým správcovským spoločnostiam (DSS) boli k 31. októbru 2019 postúpené príspevky na SDS vrátane penále vo výške 611 145 tis. Eur.

Prehľady o vývoji príjmov, výdavkov a počtoch zamestnancov Sociálnej poisťovne k 31. októbru 2019 sú v prílohách – ústredie Sociálnej poisťovne, pobočky Sociálnej poisťovne a zamestnanci Sociálnej poisťovne. Súčasťou príloh predloženého materiálu je Informácia o aktuálnom stave v oblasti výberu poistného a príspevkov na starobné dôchodkové sporenie (realizácia uznesenia Dozornej rady Sociálnej poisťovne č. 26/02/2017).

## **1. Príjmy Sociálnej poisťovne**

Príjmy Sociálnej poisťovne, t. j. finančné prostriedky z poistného, pokút a penále a ostatné príjmy, v mesiacoch január až október 2019 predstavovali	<b>6 866 088 tis. Eur,</b>
čo je 81,93 %-né plnenie schváleného rozpočtu na rok 2019 v sume	8 380 651 tis. Eur
a 101,08 %-né plnenie časového rozpisu vo výške	6 792 806 tis. Eur.

Štruktúra skutočných príjmov Sociálnej poisťovne v mesiacoch január až október 2019 a ich porovnanie s časovým rozpisom a v porovnaní s rovnakým obdobím roka 2018:

v tis. Eur

Ukazovateľ	Časový rozpis	Skutočnosť január až október		Rozdiel 3-1	Rozdiel 3-2	% plnenia 3/1	Index 3/2
		2018	2019				
a	1	2	3	4	5	6	7
Príjmy celkom	6 792 806	6 685 929	6 866 088	73 282	180 159	101,08	102,69
v tom:							
príjmy z bežného poistného od ekonomicky aktívneho obyvateľstva (EAO)	6 390 704	5 981 265	6 441 905	51 201	460 640	100,80	107,70
príjmy z dlžného poistného	181 888	365 225	180 680	-1 208	-184 545	99,34	49,47
príjmy zo sankcií	13 212	12 607	10 522	-2 690	-2 085	79,64	83,46
príjmy z poistného od štátu vrátane 0,25 % z príspevkov na SDS	184 814	194 600	205 833	21 019	11 233	111,37	105,77
príjmy od Sociálnej poisťovne	2 020	2 500	2 657	637	157	131,53	106,28
ostatné príjmy	14 794	125 049	18 486	3 692	-106 563	124,95	14,78
z toho príjmy zo ŠR	0	106 413	0	0	-106 413	.	0,00
príspevky na SDS zaplatené zamestnávateľom po uplynutí 60 dní	3 988	3 376	4 549	561	1 173	114,07	134,75
príjmy správneho fondu z príspevkov na SDS (EAO)	1 386	1 274	1 452	66	178	104,76	113,97
príjmy z otvorenia II. piliera	0	33	4	4	-29	.	12,12

**Plnenie príjmov celkom** oproti časovému rozpisu je vyššie o 73 282 tis. Eur. V absolútnom vyjadrení je plnenie príjmov od EAO z bežného poistného, v porovnaní s časovým rozpisom, vyššie o 51 201 tis. Eur. V príjmoch od EAO sú zahrnuté príjmy z poistného od zamestnancov, zamestnávateľov, samostatne zárobkovo činných osôb a dobrovoľne poistených osôb. Plnenie príjmov z dlžného poistného je v porovnaní s časovým rozpisom nižšie o 1 208 tis. Eur.

V mesiacoch január až október 2019 boli príjmy z bežného poistného od EAO, v porovnaní s rovnakým obdobím roka 2018, vyššie o 460 640 tis. Eur (index 107,25%).

Podľa jednotlivých druhov poistenia boli príjmy z bežného poistného od EAO v mesiacoch január až október 2019:

v tis. Eur

Príjmy z bežného poistného od EAO	Časový rozpis	Skutočnosť január až október		Rozdiel		% plnenia 3/1	Index 3/2 v %
		2018	2019	3-1	3-2		
a	1	2	3	4	5	6	7
Nemocenské poistenie	580 193	541 155	585 759	5 566	44 604	100,96	108,24
Starobné poistenie	3 124 027	2 914 863	3 124 055	28	209 192	100,00	107,18
Invalidné poistenie	1 168 276	1 093 353	1 182 491	14 215	89 138	101,22	108,15
Úrazové poistenie	155 063	148 434	161 089	6 026	12 655	103,89	108,53
Garančné poistenie	37 960	37 027	39 710	1 750	2 683	104,61	107,25
Poistenie v nezamestnanosti	364 231	342 551	370 993	6 762	28 442	101,86	108,30
Rezervný fond solidarity	960 954	903 882	977 808	16 854	73 926	101,75	108,18
Spolu	6 390 704	5 981 265	6 441 905	51 201	460 640	100,80	107,70

Počty SZČO platiacich v mesiacoch január až október 2019 na sociálne poistenie a platiacich z minimálneho vymeriavacieho základu v triedení podľa jednotlivých druhov poistenia sú:

Druh poistenia	Priemerný počet SZČO k 31.10.2019	Počet SZČO platiacich z minimálneho VZ	%-ny podiel SZČO platiacich z minimálneho VZ	Počet SZČO platiacich z vyššieho ako minimálneho VZ	%-ny podiel SZČO platiacich z vyššieho ako minimálneho VZ
Nemocenské poistenie	191 440	152 918	79,88%	38 522	20,12%
Starobné poistenie	191 440	152 918	79,88%	38 522	20,12%
Invalidné poistenie	178 241	143 280	80,39%	34 961	19,61%
Rezervný fond solidarity	191 474	152 936	79,87%	38 538	20,13%

**Ukazovateľ úspešnosti výberu poistného a príspevkov na SDS** (ďalej len "úspešnosť výberu poistného") vyjadruje platobnú disciplínu odvádzateľov (právnických a fyzických osôb) voči Sociálnej poisťovni, ako aj úroveň vzájomnej komunikácie odvádzateľov poistného a pobočiek Sociálnej poisťovne (ďalej len „pobočky“), vrátane kvality práce pobočiek s pohľadávkami súvisiacimi s nezaplateným poistným. **Ukazovateľ úspešnosti výberu poistného** je stanovený ako pomer uhradeného predpísaného poistného a príspevkov na SDS, pokút a penále a ich predpisu. V mesiacoch január až október 2019 je jeho hodnota **99,61 %**.

**1.1. Poistné štátu** (vrátane príjmov správneho fondu vo výške 0,25 % z príspevkov na SDS za sporiteľov štátu) v mesiacoch január až október 2019 bolo vo výške **205 833 tis. Eur**, čo je 89,82 %-né plnenie schváleného rozpočtu na rok 2019 vo výške 229 165 tis. Eur a 111,37 %-né plnenie časového rozpisu vo výške 184 814 tis. Eur.

Príjmy z poistného od štátu v mesiacoch január až október 2019 v porovnaní s časovým rozpisom a v porovnaní s rovnakým obdobím roka 2018:

Príjmy	Časový rozpis	Skutočnosť január až október		Rozdiel		% plnenia 3/1	Index 3/2
		2018	2019	3-1	3-2		
		1	2	3	4		
a	1	2	3	4	5	6	7
Starobné poistenie	120 089	128 565	135 660	15 571	7 095	112,97	105,52
Invalidné poistenie	48 502	49 755	52 574	4 072	2 819	108,40	105,67
Rezervný fond solidarity	16 160	16 241	17 544	1 384	1 303	108,56	108,02
Príjmy správneho fondu z príspevkov na SDS za poistencov štátu	63	39	55	-8	16	87,30	141,03
Spolu	184 814	194 600	205 833	21 019	11 233	111,37	105,77

Príjmy z poistného plateného štátom predstavujú finančné prostriedky, ktoré v hodnotenom období poukázalo Ministerstvo práce, sociálnych vecí a rodiny SR (MPSVR SR), znížené o príspevky na SDS, ktoré Sociálna poisťovňa poukázala na príslušné účty DSS.

Počty poistencov štátu sú ovplyvnené prehodnocovaním postupov registrácie poistencov štátu za obdobie máj 2011 až december 2017 v prípadoch, ak tá istá fyzická osoba v období trvania dôchodkového poistenia poistenca štátu mala evidované v registri poistencov súbežne aj obdobia povinného dôchodkového poistenia zamestnanca, resp. samostatne zárobkovo činné osoby tzv. súbeh poistení. Uvedené bolo realizované v mesiacoch apríl 2019 až september 2019.

<b>1.2. Sociálna poisťovňa</b> zaplatila poistné v sume	<b>2 657 tis. Eur,</b>
čo je 106,28 % - né plnenie schváleného rozpočtu v sume	2 500 tis. Eur,
a 131,53 % - né plnenie časového rozpisu v sume	2 020 tis. Eur.

Uvedená suma predstavuje poistné zo základného fondu úrazového poistenia do základného fondu starobného poistenia.

<b>1.3. Ostatné príjmy</b> dosiahli výšku	<b>18 486 tis. Eur</b>
čo je 101,16 %- né plnenie schváleného rozpočtu na rok 2019 vo výške	18 274 tis. Eur
a 124,95 %- né plnenie časového rozpisu vo výške	14 794 tis. Eur.

Na celkovej výške ostatných príjmov sa podieľajú:

➤ príjmy z úrokov na bežných účtoch a termínovaných vkladoch	145 tis. Eur,
➤ príjmy z majetku Sociálnej poisťovne (najmä z prenájmu)	854 tis. Eur,
➤ príjmy z úhrad preplatiek na dávkach a regresných náhrad	4 958 tis. Eur,
➤ príjmy z úhrad preplatiek na zaniknutých dôchodkoch	361 tis. Eur,
➤ príjmy z úhrad poistného bez právneho titulu	140 tis. Eur,
➤ príjmy z pokút za porušovanie povinností	239 tis. Eur
➤ príjmy z refundácií dávok v nezamestnanosti zo zahraničia	10 541 tis. Eur
➤ iné	1 248 tis. Eur.

Ostatné príjmy boli pripisované do jednotlivých fondov podľa vecnej príslušnosti. Úroky z bežných účtov pobočiek sa rozdelili do fondov percentuálne, zodpovedajúc podielu príjmov konkrétneho základného fondu a rezervného fondu solidarity na celkových príjmoch z poistného.

#### 1.4. Tvorba fondov

Z príjmov poistného, pokút, penále a ostatných príjmov za január až október 2019 boli vytvorené jednotlivé fondy:

v tis. Eur			
Fond	Tvorba fondu v bežnom roku	Prevod zostatku z roku 2018	Tvorba fondu celkom 1+2
a	1	2	3
Základný fond nemocenského poistenia	589 917	62 918	652 835
Základný fond starobného poistenia	3 286 975	287 171	3 574 146
Základný fond invalidného poistenia	1 238 581	155 496	1 394 077
Základný fond úrazového poistenia	161 367	23 799	185 166
Základný fond garančného poistenia	44 505	10 032	54 537
Základný fond poistenia v nezamestnanosti	381 206	49 090	430 296
Rezervný fond solidarity	997 777	77 797	1 075 574
Správny fond	165 760	0	165 760
Spolu	6 866 088	666 303	7 532 391

## 2. Pohľadávky

Pohľadávky podľa § 148 zákona o sociálnom poistení (ďalej len „pohľadávky“) evidované Sociálnou poisťovňou k 31. októbru 2019 dosiahli výšku 806 385 tis. Eur a oproti stavu k 31. decembru 2018 vzrástli o 27 630 tis. Eur (3,55%). Podiel pohľadávok predpísaných na základe právoplatného rozhodnutia k 31. októbru 2019 predstavoval 77,91 % z celkových pohľadávok. Z celkového stavu pohľadávok predstavujú pohľadávky na poistnom na základe rozhodnutia 448 461 tis. Eur (55,61 %) a pohľadávky na penále 158 638 tis. Eur (19,67 %),



nepredpísané pohľadávky 178 044 tis. Eur (22,09 %) a ostatné pohľadávky 21 182 tis. Eur (2,63 %). V rámci uvedených pohľadávok Sociálna poisťovňa eviduje k 31. októbru 2019 pohľadávky z roku 1993 (pohľadávky štátu) v celkovom objeme 310 tis. Eur (0,04 %) z celkového objemu pohľadávok a pohľadávky zo zúčtovania poistného z roku 1994 na zdravotnom fonde v celkovom objeme 72 tis. Eur (0,01 %). Mesačný vývoj pohľadávok Sociálnej poisťovne podľa druhov a podľa fondov v roku 2019 je uvedený v prílohe.

Od 1. januára do 31. októbra 2019 bolo uplatnených 96 474 správnych výkonov. Výška pohľadávok uplatnených v správnom výkone k 31. októbru 2019 predstavoval sumu 101 848 tis. Eur.

V septembri a októbri 2019 Sociálna poisťovňa odoslala upozornenia **zamestnávateľom** na aktuálny nedoplatok na poistnom za august 2019. Odoslaných bolo 36 907 SMS a e-mailov, z toho doručených bolo 36 006. Poslané boli 25 285 zamestnávateľom, upozorňovali na dlžné poistné v sume 26 959 967,68 Eur. Príjem z poistného na základe upozornenia dosiahol 4 255 783,33 Eur, čo je 15,79 % úspešnosť z celkovej upozorňovanej sumy.

V septembri Sociálna poisťovňa odoslala upozornenia na aktuálny nedoplatok na poistnom za mesiac september 2019 formou SMS a e-mailov pre **SZČO** za všetky pobočky. Odoslala 18 050 a doručila 16 100 SMS a e-mailov, ktoré upomínali na dlžné poistné vo výške 2 555 847,19 Eur. Príjem za obdobie september 2019 je v sume 399 201,27 Eur, čo predstavuje 15,62 % úspešnosť z upozorňovanej sumy. V porovnaní s predchádzajúcim mesiacom bolo doručených o 374 SMS a emailov menej v dlžnej sume nižšej o 36 402,89 Eur a vyššej úspešnosti použitých úhrad o 1,67 %.

Od 1. januára do 31. októbra 2019 vydala Sociálna poisťovňa spolu 2 201 rozhodnutí o povolení splátok dlžných súm v celkovom objeme 3 548 tis. Eur.

Celkový objem pohľadávok na neuhradenom poistnom (ďalej len "pohľadávka") Sociálnej poisťovne evidovaných voči sledovaným zdravotníckym zariadeniam v pôsobnosti MZ SR a transformovaným zdravotníckym zariadeniam dosiahol k 31. októbru 2019 sumu 225 912 tis. Eur. Objem pohľadávok evidovaný k 31. októbru 2019 v porovnaní s objemom pohľadávok k 31. decembru 2018 zaznamenal nárast 77 390 tis. Eur. Z celkového počtu 21 zdravotníckych zariadení nespláca dlh na základe splátkového kalendára, na základe dohody o dobrovoľných úhradách, resp. uznaniach dlhu žiadne zdravotnícke zariadenie.

Pohľadávky voči zdravotníckym zariadeniam v pôsobnosti MZ SR dosiahli k 31. októbru 2019 výšku 204 284 tis. Eur, čo predstavuje 90,43 % z celkového objemu pohľadávok voči všetkým sledovaným zdravotníckym zariadeniam. V porovnaní so stavom k 31. decembru 2018 sa pohľadávky voči týmto zariadeniam zvýšili o 71 712 tis. Eur. Nárast pohľadávok z titulu neplatenia mesačných odvodov v súčasnosti evidujeme pri 11 zdravotníckych zariadeniach v pôsobnosti MZ SR a to Univerzitnej nemocnici Bratislava, Univerzitnej nemocnici L. Pasteura Košice, Univerzitnej nemocnici Martin, Fakultnej nemocnici s poliklinikou F. D. Roosevelta Banská Bystrica, Fakultnej nemocnici J. A. Reimana Prešov, Národnému ústavu detských chorôb Bratislava, Fakultnej nemocnici Trnava, Fakultnej nemocnici s poliklinikou Žilina, Národnej transfúznej služby SR, Bratislava, Detskej fakultnej nemocnici Košice a Nemocnici Poprad, a.s.

Voči transformovaným zdravotníckym zariadeniam eviduje Sociálna poisťovňa k 31. októbru 2019 pohľadávky vo výške 21 628 tis. Eur, čo predstavuje 9,57 % z celkového objemu pohľadávok voči všetkým sledovaným zdravotníckym zariadeniam. V porovnaní so stavom k 31. decembru 2018 sa pohľadávky voči týmto zdravotníckym zariadeniam zvýšili o 5 678 tis. Eur. Nárast pohľadávok z titulu neplatenia mesačných odvodov v súčasnosti evidujeme pri 5 transformovaných zdravotníckych zariadeniach a to Nemocnici s poliklinikou

Prievidza so sídlom v Bojniciach, Nemocnici s poliklinikou v Považskej Bystrici, Nemocnici s poliklinikou Ilava, n.o., Nemocnici s poliklinikou Nové Mesto nad Váhom, n.o. a Všeobecnej nemocnici s poliklinikou, n.o., Veľký Krtíš.

### 3. Výdavky (náklady) Sociálnej poisťovne

Výdavky (náklady) Sociálnej poisťovne v mesiacoch január až október 2019 v porovnaní s časovým rozpisom a v porovnaní s rovnakým obdobím roka 2018:

v tis. Eur

Ukazovateľ	Časový rozpis	Skutočnosť január až október		Rozdiel		% plnenia 3/1	Index 3/2 v %
		2018	2019	3-1	3-2		
a	1	2	3	4	5	6	7
Použitie prostriedkov celkom	7 022 650	6 735 901	7 175 743	153 093	439 842	102,18	106,53
v tom:							
výdavky základných fondov, v tom:	6 925 835	6 625 825	7 051 844	126 009	426 019	101,82	106,43
a) základný fond nemocenského poistenia	570 143	546 292	628 664	58 521	82 372	110,26	115,08
b) základný fond starobného poistenia	5 368 645	5 095 868	5 393 303	24 658	297 435	100,46	105,84
c) základný fond invalidného poistenia	792 998	776 020	796 169	3 171	20 149	100,40	102,60
výdavky z dôchodkového poistenia spolu	6 161 643	5 871 888	6 189 472	27 829	317 584	100,45	105,41
d) základný fond úrazového poistenia	46 600	42 562	42 937	-3 663	375	92,14	100,88
e) základný fond garančného poistenia	11 882	14 311	15 463	3 581	1 152	130,14	108,05
f) základný fond poistenia v nezamestnanosti	135 567	150 772	175 308	39 741	24 536	129,31	116,27
výdavky správneho fondu	96 815	110 076	123 899	27 084	13 823	127,97	112,56

#### 3.1. Výdavky základného fondu nemocenského poistenia

čo je 91,06 % schváleného rozpočtu na rok 2019 vo výške  
a 110,26 % časového rozpisu vo výške

628 664 tis. Eur,

690 374 tis. Eur

570 143 tis. Eur.

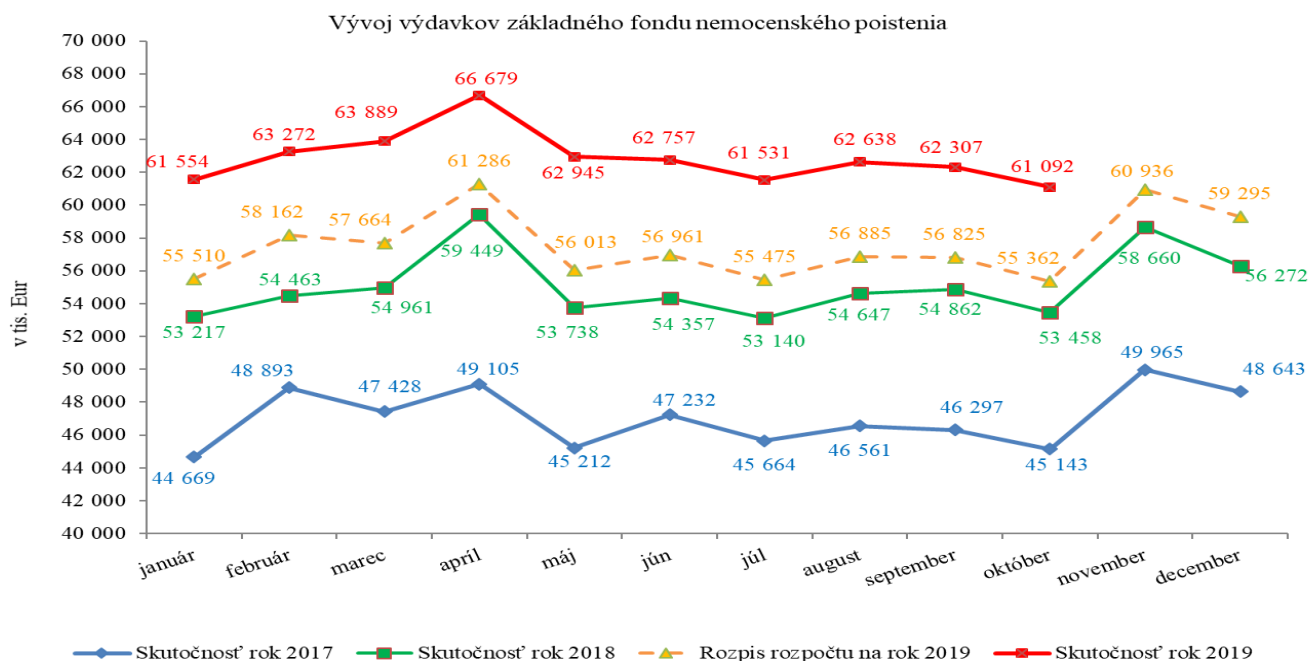
V mesiacoch január až október 2019 boli výdavky základného fondu nemocenského poistenia v členení na dávky v porovnaní s časovým rozpisom a v porovnaní s rovnakým obdobím roka 2018:

v tis. Eur

Výdavky základného fondu nemocenského poistenia	Časový rozpis	Skutočnosť január až október		Rozdiel		% plnenia 3/1	Index v % 3/2
		2018	2019	3-1	3-2		
a	1	2	3	4	5	6	7
nemocenské	344 975	324 840	364 329	19 354	39 489	105,61	112,16
ošetrovné	15 023	14 119	16 352	1 329	2 233	108,85	115,82
vyrovnávacía dávka	100	75	69	-31	-6	69,00	92,00
materské	210 045	207 268	247 914	37 869	40 646	118,03	119,61
zúčtovanie dávok § 112	0	-10	0	0	10	0,00	0,00
Celkom	570 143	546 292	628 664	58 521	82 372	110,26	115,08

Výdavky základného fondu nemocenského poistenia boli v porovnaní s časovým rozpisom vyššie o 58 521 tis. Eur. Najvyššie prekročenie výdavkov bolo na dávke materské o 37 869 tis. Eur najmä z dôvodu vyššej priemernej mesačnej výšky dávky a vyššieho počtu poberateľov dávky ako bolo zapracované v schválenom rozpočte na rok 2019.

Vývoj výdavkov základného fondu nemocenského poistenia v jednotlivých mesiacoch v rokoch 2017 až 2019 bol:



Na výšku výdavkov na nemocenské dávky mal vplyv počet prípadov a priemerná mesačná výška dávky. Vývoj ukazovateľov bol:

- priemerný mesačný počet prípadov dávky

Druh dávky	Schválený rozpočet na rok 2019	Skutočnosť január až október		Rozdiel		Index v % 3/2
		2018	2019	3-1	3-2	
a	1	2	3	4	5	6
nemocenské	125 801	122 502	123 991	-1 810	1 489	101,22
ošetrovné	14 238	13 880	14 674	436	794	105,72
vyrovnávací dávka	92	74	68	-24	-6	91,89
materské	31 679	32 048	34 581	2 902	2 533	107,90
Celkom	171 810	168 504	173 314	1 504	4 810	102,85

- priemerná mesačná výška dávky

Druh dávky	Schválený rozpočet na rok 2019	Skutočnosť január až október		Rozdiel		Index v % 3/2
		2018	2019	3-1	3-2	
a	1	2	3	4	5	6
nemocenské	274,8	266,3	295,0	20,2	28,7	110,78
ošetrovné	106,8	102,3	112,0	5,2	9,7	109,48
vyrovnávací dávka	105,7	101,7	102,6	-3,1	0,9	100,88
materské	676,5	647,2	717,4	40,9	70,2	110,85

Priemerný mesačný počet prípadov nemocenských dávok v mesiacoch január až október 2019 vzrástol o 1 504 prípadov v porovnaní so schváleným rozpočtom na rok 2019 (najvyšší nárast bol zaznamenaný v dávke materské o 2 902 prípadov).

Najvyšší nárast priemernej mesačnej výšky dávky v sledovanom období, v porovnaní s predpokladom zapracovaným v schválenom rozpočte na rok 2019, bol zaznamenaný v dávke materské o 40,90 Eur.

V porovnaní s rovnakým obdobím roka 2018 priemerný mesačný počet dávok vzrástol o 4 810 (najvyšší nárast bol zaznamenaný v dávke materské o 2 533 prípadov a v dávke nemocenské o 1 489 prípadov). Najvyšší nárast výšky dávky k 31. októbru 2019 v porovnaní s rovnakým obdobím roka 2018 bol zaznamenaný v dávke materské o 70,20 Eur.

<b>3.2. Výdavky z dôchodkového poistenia</b>	<b>6 189 472 tis. Eur,</b>
čo je 84,47 % schváleného rozpočtu na rok 2019 vo výške	7 327 041 tis. Eur,
a 100,45 % časového rozpisu vo výške	6 161 643 tis. Eur,

<b>Výdavky základného fondu starobného poistenia</b>	<b>5 393 303 tis. Eur,</b>
čo je 84,46 % schváleného rozpočtu na rok 2019 vo výške	6 385 690 tis. Eur,
a 100,46 % časového rozpisu vo výške	5 368 645 tis. Eur,

<b>Výdavky základného fondu invalidného poistenia</b>	<b>796 169 tis. Eur,</b>
čo je 84,58 % schváleného rozpočtu na rok 2019 vo výške	941 351 tis. Eur,
100,40 % časového rozpisu vo výške	792 998 tis. Eur.

Čerpanie finančných prostriedkov z dôchodkového poistenia bolo vyššie o 27 829 tis. Eur oproti časovému rozpisu.

Vyššie ako predpokladané, boli výdavky v základnom fonde starobného poistenia o 24 658 tis. Eur, najmä v dôchodkoch starobných (o 31 171 tis. Eur), z dôvodu vyššieho počtu novopriznávaných dôchodkov ako bolo rozpočtované k 31. októbru 2019.

Vyššie ako predpokladané, boli aj výdavky v základnom fonde invalidného poistenia o 3 171 tis. Eur.

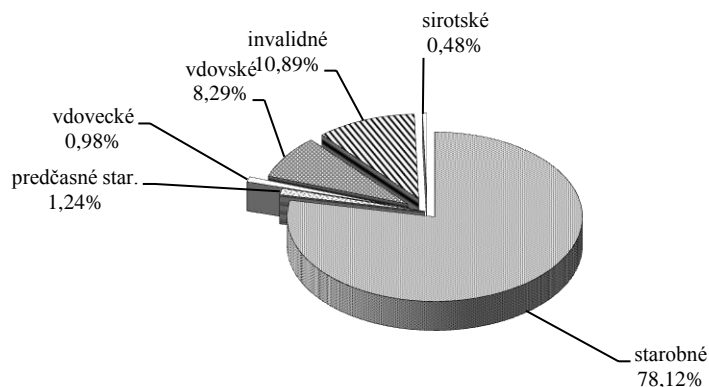
Sociálna poisťovňa od začiatku roka 2016 prijímala žiadosti a opätovne priznávala pozostalostné dôchodky tým vdovám a vdovcom, ktorí ovdoveli pred 1. januárom 2004. Výplata týchto pozostalostných dôchodkov sa k 31. októbru 2019 realizovala 10 239 dôchodcom. V hodnotenom období vyplatila Sociálna poisťovňa tieto pozostalostné dôchodky v sume 12 035 tis. Eur.

Výplata dôchodkových dávok na krytie nárokov príslušníkov ozbrojených zložiek sa realizovala v hodnotenom období v celkovej sume 31 330 tis. Eur. Priemerná výška dôchodku príslušníkov ozbrojených zložiek bola k 31. októbru 2019 v sume 236,57 Eur a bola vyplatená 13 360 príslušníkom ozbrojených zložiek.

Od 1. januára 2018 Sociálna poisťovňa prepočítavala starobné dôchodky dôchodcom, ktorým bol starobný dôchodok priznaný podľa predpisov účinných pred 1. januárom 2004. Na zvýšenie uvedených prepočítaných starobných dôchodkov boli k 31. októbru 2019 vynaložené finančné prostriedky v sume 43 290 tis. Eur a boli vyplatené 102 393 dôchodcom. Po prepočte starobného dôchodku nebola suma dôchodku zvýšená 11 713 dôchodcom (nová suma dôchodku bola nižšia ako vyplácaná suma dôchodku).

Výška výdavkov na dôchodkové dávky v hodnotenom období zahŕňa aj zvýšenie dôchodkov od 1. januára 2019 (valorizácia) v zmysle § 82 a 293dx zákona o sociálnom poistení vo výške 161 791 tis. Eur. Zvýšenie na jeden dôchodok predstavovalo 9,18 Eur (na starobný dôchodok 11,19 Eur, predčasný starobný dôchodok 11,21 Eur a na invalidný dôchodok 7,12 Eur).

Podiel jednotlivých dôchodkových dávok na celkových výdavkoch v percentuálnom vyjadrení je znázornený v grafe:

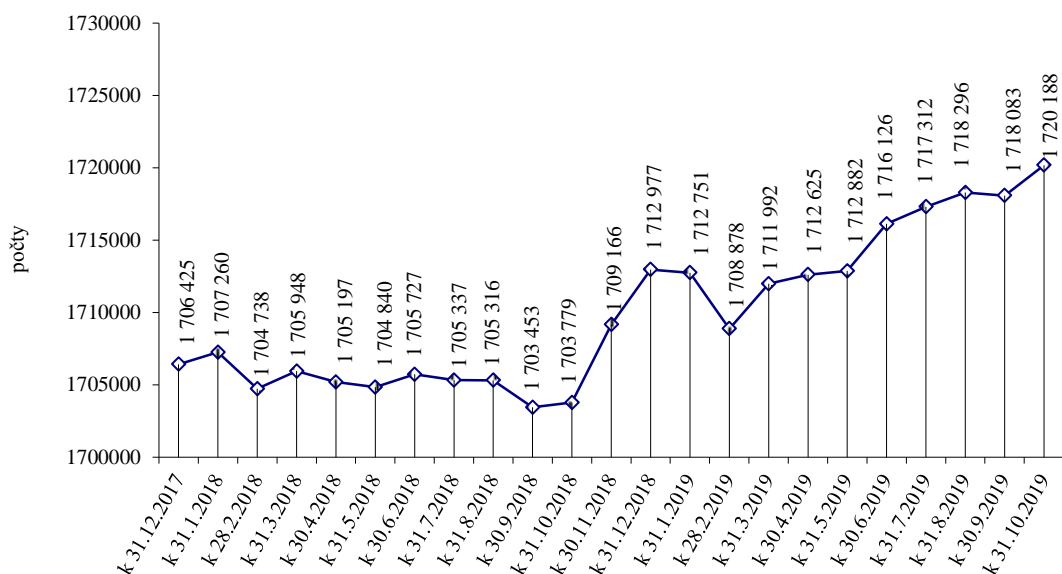


V porovnaní so stavom k 31. decembru 2018 sa v hodnotenom období zvýšil počet vyplácaných dôchodkov o 7 211. Najväčší nárast bol zaznamenaný v prípade starobných dôchodkov (o 13 068). Najväčší pokles bol zaznamenaný v prípade invalidných dôchodkov (o 2 461).

Prehľad o počte vyplácaných dôchodkov podľa druhu dôchodku k 31. októbru 2019, v porovnaní so stavom k 31. októbru 2018 a k 31. decembru 2018 je v tabuľke:

Druh dôchodku	Stav k			Rozdiel 3-1	Rozdiel 3-2
	31.10.2018	31.12.2018	31.10.2019		
a	1	2	3	4	5
Starobný dôchodok	1 063 912	1 069 255	1 082 323	18 411	13 068
Predčasný starobný dôchodok	15 682	14 879	13 988	-1 694	-891
Invalidný dôchodok	237 492	237 616	235 155	-2 337	-2 461
Vdovský dôchodok	292 616	294 053	292 041	-575	-2 012
Vdovecký dôchodok	47 829	48 348	49 148	1 319	800
Sirotský dôchodok	18 853	20 958	18 529	-324	-2 429
Dôchodky neprev. do automat. evidencie	29	55	36	7	-19
Dôchodky vyplácané do cudziny	27 366	27 813	28 968	1 602	1 155
<b>Celkom</b>	<b>1 703 779</b>	<b>1 712 977</b>	<b>1 720 188</b>	<b>16 409</b>	<b>7 211</b>

Vývoj počtu vyplácaných dôchodkov podľa jednotlivých mesiacov roka 2018 a 2019:



Prehľad o priemernej mesačnej výške vyplácaného sólo dôchodku podľa druhu dôchodku k 31. októbru 2019, v porovnaní so stavom k 31. októbru 2018 a k 31. decembru 2018 je v tabuľke:

Druh dôchodku	Výška vyplácaného sólo dôchodku k			v Eur	
	31.10.2018	31.12.2018	31.10.2019	Rozdiel 3-1	Rozdiel 3-2
	1	2	3	4	5
a	1	2	3	4	5
Starobný dôchodok	443,78	444,26	460,07	16,29	15,81
Predčasný starobný dôchodok	410,44	410,87	435,00	24,56	24,13
Invalidný dôchodok	269,24	268,89	275,78	6,54	6,89
Vdovský dôchodok	255,43	255,94	262,94	7,51	7,00
Vdovecký dôchodok	201,32	201,67	208,64	7,32	6,97
Sirotský dôchodok	130,76	133,71	135,37	4,61	1,66

Prehľad o priemernej výške vyplácaných sólo dôchodkov podľa druhu dôchodku a pohlavia k 31. októbru 2019 je uvedený v tabuľke:

Druh dôchodku	v Eur		
	muži	ženy	Spolu
	1	2	3
a	1	2	3
Starobný dôchodok	509,97	410,89	460,07
Predčasný starobný dôchodok	462,43	386,17	435,00
Invalidný dôchodok	298,72	252,26	275,78
Vdovský dôchodok	x	262,94	262,94
Vdovecký dôchodok	208,64	x	208,64
Sirotský dôchodok	131,03	137,20	135,37

Prehľad o priemernej mesačnej výške vyplácaného sólo dôchodku podľa druhu dôchodku a pohlavia k 31. októbru 2019, v porovnaní so stavom k 31. októbru 2018 a k 31. decembru 2018 je v tabuľke:

Muži

v Eur

Druh dôchodku	Výška vyplácaného sólo dôchodku k			Rozdiel 3-1	Rozdiel 3-2
	31.10.2018	31.12.2018	31.10.2019		
a	1	2	3	4	5
Starobný dôchodok	492,30	492,55	509,97	17,67	17,42
Predčasný starobný dôchodok	437,63	436,84	462,43	24,80	25,59
Invalidný dôchodok	292,21	291,68	298,72	6,51	7,04
Vdovecký dôchodok	201,32	201,67	208,64	7,32	6,97
Sirotský dôchodok	126,19	129,59	131,03	4,84	1,44

Ženy

v Eur

Druh dôchodku	Výška vyplácaného sólo dôchodku k			Rozdiel 3-1	Rozdiel 3-2
	31.10.2018	31.12.2018	31.10.2019		
a	1	2	3	4	5
Starobný dôchodok	395,93	396,24	410,89	14,96	14,65
Predčasný starobný dôchodok	370,41	371,58	386,17	15,76	14,59
Invalidný dôchodok	245,54	245,52	252,26	6,72	6,74
Vdovský dôchodok	255,43	255,94	262,94	7,51	7,00
Sirotský dôchodok	132,59	135,39	137,20	4,61	1,81

### 3.3. Výdavky základného fondu úrazového poistenia

čo je 77,09 % schváleného rozpočtu na rok 2019 vo výške  
a 92,14 % časového rozpisu vo výške

**42 937 tis. Eur,**  
55 700 tis. Eur  
46 600 tis. Eur.

- V uvedenej sume výdavkov sú zahrnuté:
- výdavky na úrazové dávky 40 058 tis. Eur,
  - zúčtovanie dôchodkových dávok -62 tis. Eur.
  - poistné do základného fondu starobného poistenia a príspevky na SDS platené do základného fondu príspevkov na SDS 2 941 tis. Eur.

V mesiacoch január až október 2019 boli výdavky základného fondu úrazového poistenia v členení na dávky v porovnaní s časovým rozpisom a v porovnaní s rovnakým obdobím roka 2018:

Výdavky základného fondu úrazového poistenia	Časový rozpis	Skutočnosť január až október		Rozdiel		% plnenia 3/1	Index 3/2
		2018	2019	3-1	3-2		
		1	2	3	4		
a	1	2	3	4	5	6	7
úrazový príplatok	4 609	4 341	4 544	-65	203	98,59	104,68
úrazová renta	25 494	22 425	22 951	-2 543	526	90,03	102,35
jednorazové vyrovnanie	159	143	114	-45	-29	71,70	79,72
pozostalostná úrazová renta	336	287	265	-71	-22	78,87	92,33
jednorazové odškodnenie	513	405	511	-2	106	99,61	126,17
pracovná rehabilitácia a rehabilitačné	0	0	0	0	0	0	0
rekvalifikácia a rekvalifikačné	0	0	0	0	0	0	0
náhrada za bolesť a náhrada za sťaženie spoločenského uplatnenia	13 065	11 976	11 462	-1 603	-514	87,73	95,71
náhrada nákladov spojených s liečením	100	97	124	24	27	124,00	127,84
náhrada nákladov spojených s pohrebom	44	49	33	-11	-16	75,00	67,35
výplata poistných plnení m. r.	93	137	54	-39	-83	58	0
zúčtovanie dávok § 112	0	-26	-62	-62	-36	0,00	0
18% prevod do ZFSP za pob. úrazovej renty	2 187	2 728	2 941	754	213	134,48	107,81
Celkom	46 600	42 562	42 937	-3 663	375	92,14	100,88

Najvyšší podiel na vyplatených úrazových dávkach má úrazová renta v sume 22 951 tis. Eur. V mesiacoch január až október 2019 bolo ústredím Sociálnej poisťovne (ďalej len „ústredie“) vyplatených priemerne mesačne 6 961 úrazových rent a 164 pozostalostných úrazových rent spolu v sume 23 216 tis. Eur. Pobočky vyplatili úrazové dávky v sume 16 842 tis. Eur.

**3.4. Výdavky základného fondu garančného poistenia** **15 463 tis. Eur,**  
 čo je 109,92 % schváleného rozpočtu na rok 2019 vo výške 14 068 tis. Eur  
 a 130,14 % časového rozpisu vo výške 11 882 tis. Eur.

- V uvedenej sume výdavkov sú zahrnuté:
- výdavky na dávku garančného poistenia 1 667 tis. Eur,
  - výdavky na úhradu príspevkov na SDS, ktoré nezaplatil zamestnávateľ do základného fondu príspevkov na SDS do 60 dní odo dňa ich splatnosti 13 796 tis. Eur.



V mesiacoch január až október 2019 boli výdavky základného fondu garančného poistenia v porovnaní s časovým rozpisom a v porovnaní s rovnakým obdobím roka 2018:

v tis. Eur

Základný fond garančného poistenia	Časový rozpis	Skutočnosť január až október		Rozdiel		% plnenia 3/1	Index 3/2
		2018	2019	3-1	3-2		
a	1	2	3	4	5	6	7
výdavky na dávku garančného poistenia	893	2 300	1 667	774	-633	186,67	72,48
úhrada príspevkov na SDS	10 989	12 011	13 796	2 807	1 785	125,54	114,86
Celkom	11 882	14 311	15 463	3 581	1 152	130,14	108,05

V mesiacoch január až október 2019 bola priemerná mesačná výška dávky garančného poistenia 1 617,10 Eur a priemerný mesačný počet prípadov vyplatenej dávky bol 103 prípadov.

**3.5. Výdavky základného fondu poistenia v nezamestnanosti** **175 308 tis. Eur,**  
 čo je 106,09 % schváleného rozpočtu na rok 2019 vo výške 165 248 tis. Eur  
 a 129,31 % časového rozpisu vo výške 135 567 tis. Eur.

V uvedenej sume výdavkov sú zahrnuté:

- výdavky na dávku v nezamestnanosti 175 240 tis. Eur,
- zúčtovanie dôchodkových dávok -237 tis. Eur,
- refundované dávky v EÚ 305 tis. Eur.

V mesiacoch január až október 2019 boli výdavky základného fondu poistenia v nezamestnanosti v porovnaní s časovým rozpisom a v porovnaní s rovnakým obdobím roka 2018:

v tis. Eur

Základný fond poistenia v nezamestnanosti	Časový rozpis	Skutočnosť január až október		Rozdiel		% plnenia 3/1	Index 3/2
		2018	2019	3-1	3-2		
a	1	2	3	4	5	6	7
výdavky na dávku v nezamestnanosti	135 567	150 749	175 240	39 673	24 491	129,26	116,25
zúčtovanie dávok § 112	0	-223	-237	-237	-14	0,00	106,28
refundácia dávky v nezamestnanosti do EÚ	0	246	305	305	59	0,00	123,98
Celkom	135 567	150 772	175 308	39 741	24 536	129,31	116,27

Výdavky základného fondu poistenia v nezamestnanosti boli vyššie o 39 741 tis. Eur v porovnaní s rozpisom rozpočtu a o 24 536 tis. Eur v porovnaní s rovnakým obdobím roka 2018. Na ich výšku má vplyv predovšetkým zvyšujúci sa priemerný mesačný počet poberateľov dávok a vyššia priemerná mesačná výška dávky.

V mesiacoch január až október 2019 bola priemerná mesačná výška dávky v nezamestnanosti 433,05 Eur a priemerný mesačný počet vyplatenej dávky v nezamestnanosti bol 40 733.

### 3.6. Výdavky (náklady) správneho fondu

V rozpočte výdavkov (nákladov) správneho fondu v roku 2019 sa predpokladalo použitie prostriedkov správneho fondu v sume **107 500 tis. Eur.**

V nadväznosti na požiadavky súvisiace so zabezpečením výkonu sociálneho poistenia do konca roka 2019 a tvorbu správneho fondu v bežnom roku 2019, v zmysle § 168 ods.2 zákona

o sociálnom poistení, generálny riaditeľ Sociálnej poisťovne dňa 16. januára 2019 schválil úpravu rozpisu rozpočtu správneho fondu Sociálnej poisťovne na rok 2019 na sumu **175 336 tis. Eur**.

Použitie finančných prostriedkov správneho fondu v roku 2019:

				v tis. Eur
Ukazovateľ	Rozpis rozpočtu na rok 2019	Rozpis rozpočtu na rok 2019 po úpravách k 31.10.2019	Skutočnosť za január až október 2019	% plnenia 3/2
a	1	2	3	4
<b>Bežné výdavky, v tom:</b>	<b>105 680</b>	<b>164 278</b>	<b>121 065</b>	<b>73,70</b>
- mzdy	57 657	82 388	63 096	76,58
- poistné a príspevok do poisťovní	21 922	31 719	23 742	74,85
- tovary a služby	25 603	48 839	33 147	67,87
- bežné transfery	498	1 332	1 080	81,08
<b>Kapitálové výdavky, v tom:</b>	<b>1 820</b>	<b>11 043</b>	<b>2 827</b>	<b>25,60</b>
- všeobecné investície	570	5 433	2 299	42,32
- výdavky na informačno-komunikačné technológie	1 250	5 610	528	9,41
<b>Výdavky z transakcií s finančnými aktívami a finančnými pasívami</b>	<b>-</b>	<b>15</b>	<b>7</b>	<b>46,67</b>
<b>Spolu použitie správneho fondu</b>	<b>107 500</b>	<b>175 336</b>	<b>123 899</b>	<b>70,66</b>

### 3.6.1 Bežné výdavky (náklady) a výdavkové finančné operácie

Vynaložené finančné prostriedky správneho fondu súvisiace s krytím **bežných výdavkov (nákladov) a výdavkových finančných operácií** boli v sume : **121 072 tis. Eur**,

v tom:

- ústredie 55 309 tis. Eur,
- pobočky 65 763 tis. Eur.

Podiel bežných výdavkov (nákladov) a výdavkových finančných operácií v sume 121 072 tis. Eur na celkových použitých prostriedkoch správneho fondu 123 899 tis. Eur za január až október 2019 je **97,72 %**.

				v tis. Eur
Ukazovateľ	Ústredie, skutočnosť za január až október 2019	Pobočky, skutočnosť za január až október 2019	Spolu skutočnosť za január až október 2019	Podiel v %
a	1	2	3	4
Bežné výdavky (náklady)	55 302	65 763	121 065	97,72
Kapitálové výdavky	2 827	-	2 827	2,28
Výdavky z transakcií s finančnými aktívami a finančnými pasívami	7	-	7	-
<b>Správny fond spolu</b>	<b>58 136</b>	<b>65 763</b>	<b>123 899</b>	<b>100,00</b>

Na celkovom plnení upraveného rozpočtu správneho fondu za január až október 2019 sa podieľali **osobné náklady vo výške 91 042 tis. Eur**, z toho mzdové prostriedky, poisťné a príspevok do poisťovní podľa organizačných zložiek Sociálnej poisťovne boli :

tis. Eur				
Ukazovateľ	Rozpis rozpočtu na rok 2019	Rozpis rozpočtu na rok 2019 po úpravách k 31.10.2019	Skutočnosť za január až október 2019	% plnenia 3/2
a	1	2	3	4
<b>Mzdové prostriedky spolu</b>	<b>57 657</b>	<b>82 388</b>	<b>63 096</b>	<b>76,58</b>
v tom : - ústredie	16 939	33 641	23 898	71,04
- pobočky	40 718	48 747	39 198	80,41
<b>Poisťné a príspevok do poisťovní</b>	<b>21 922</b>	<b>31 719</b>	<b>23 742</b>	<b>74,85</b>
v tom : - ústredie	6 495	13 234	8 970	67,78
- pobočky	15 427	18 485	14 772	79,91

Finančné prostriedky rozpočtované na krytie výdavkov (nákladov) správneho fondu ústredia a pobočiek spolu v upravenom rozpise rozpočtu na tovary a služby v celkovej sume 48 839 tis. Eur, boli za január až október 2019 čerpané vo výške 33 147 tis. Eur, čo je plnenie ročného rozpočtu na 67,87 %.

Finančné prostriedky rozpočtované na krytie výdavkov (nákladov) správneho fondu ústredia a pobočiek spolu v upravenom rozpise rozpočtu na bežné transfery v celkovej sume 1 332 tis. Eur, boli za január až október 2019 čerpané vo výške 1 080 tis. Eur, čo je plnenie ročného rozpočtu na 81,08 %.

Finančné prostriedky rozpočtované na krytie výdavkov (nákladov) správneho fondu ústredia a pobočiek spolu v upravenom rozpise rozpočtu na výdavky z transakcií s finančnými aktívami a finančnými pasívami v celkovej sume 15 tis. Eur, boli za január až október 2019 čerpané vo výške 7 tis. Eur, čo je plnenie ročného rozpočtu na 46,67 %.

Podľa vybraných **nákladových položiek** analytického členenia bolo použitie správneho fondu:

v tis. Eur				
Ukazovateľ	Rozpis rozpočtu na rok 2019	Rozpis rozpočtu na rok 2019 po úpravách k 31.10.2019	Skutočnosť za január až október 2019	% plnenia 3/2
a	1	2	3	4
- spotrebované nákupy	3 056	4 335	2 991	69,00
- služby	18 572	37 536	24 322	64,80
- osobné náklady	82 679	119 159	91 042	76,40
- dane a poplatky	303	373	326	87,40
- ostatné náklady	1 070	2 875	2 384	82,92
- výdavkové finančné operácie	-	15	7	46,67

### 3.6.2. Kapitálové výdavky

Vynaložené finančné prostriedky správneho fondu súvisiace s krytím kapitálových výdavkov za január až október 2019 boli vo výške 2 827 tis. Eur,  
čo z upraveného rozpočtu na rok 2019 11 043 tis. Eur,  
je plnenie na 25,60 %.

V kategórii kapitálových výdavkov boli čerpané finančné prostriedky:

- na podpoložke nákup softvéru vo výške	104 tis. Eur,
- na podpoložke nákup výpočtovej techniky vo výške	358 tis. Eur,
- na podpoložke nákup telekomunikačnej techniky vo výške	66 tis. Eur,
- na podpoložke nákup prevádzkových strojov, prístrojov, zariadení vo výške	8 tis. Eur,
- na podpoložke nákup špeciálnych strojov, prístrojov, zariadení vo výške	3 tis. Eur,
- na podpoložke nákup dopravných prostriedkov vo výške	237 tis. Eur,
- na položke prípravná a projektová dokumentácia vo výške	48 tis. Eur,
- na položke realizácia stavieb a ich technické zhodnotenie vo výške	2 003 tis. Eur.

## 4. Výdavky na dávky, ktoré hradí štát

Na výplatu dávok, ktoré uhrádza štát podľa § 168a a § 285 písm. a) až m) a písm. o) zákona o sociálnom poistení, poukázalo MPSVR SR Sociálnej poisťovni v mesiacoch január až október 2019 finančné prostriedky v sume 77 388 tis. Eur.  
Tieto dávky boli vyplatené v sume 79 511 tis. Eur,  
čo zo schváleného rozpočtu MPSVR SR na rok 2019 v sume 86 949 tis. Eur  
predstavuje plnenie na 91,45 %.

Z rozdielu príjmov a výdavkov k 31. októbru 2019 vyplýva **pohľadávka** Sociálnej poisťovne voči MPSVR SR **v sume 2 123 tis. Eur.** V zmysle Zmluvy o poukazovaní rozpočtových prostriedkov, ktoré poskytuje štát na úhradu nákladov na plnenia podľa § 168a a § 285 ods.1, písm. a) až m) a písm. o) zákona o sociálnom poistení a o ich zúčtovaní bude pohľadávka vysporiadaná pri poukazovaní zálohy na nasledujúci mesiac.

Súčasťou dávok, ktoré hradí štát sú tiež výdavky na vianočný príspevok a náklady spojené s jeho výplatou, ktoré boli k 31. októbru 2019 vyplatené v sume 1 939 tis. Eur a výdavky na príplatok k dôchodku politickým väzňom a náklady spojené s jeho výplatou, ktoré predstavovali sumu 1 361 tis. Eur.

Od 1. júla 2015 sú súčasťou dávok, ktoré hradí štát, výdavky na zvýšenie dôchodku na sumu minimálneho dôchodku. Podľa § 82b zákona č.140/2015 zo 16. júna 2015, ktorým sa mení a dopĺňa zákon č. 461/2003 Z. z. v znení neskorších predpisov a ktorým sa menia a dopĺňajú niektoré zákony, na zvýšenie sumy starobného a sumy invalidného dôchodku vyplácaného po dovŕšení dôchodkového veku na sumu minimálneho dôchodku vyplatila Sociálna poisťovňa k 31. októbru 2019 sumu 14 430 tis. Eur.

Výplata dôchodkov na sumu minimálneho dôchodku sa k 31. októbru 2019 realizuje 52 120 dôchodcom, z toho 296 dôchodcom do zabezpečenia pravidelnej mesačnej výplaty a 51 824 dôchodcom v pravidelnej mesačnej výplate.

Od 1. januára 2016 sú súčasťou dávok, ktoré hradí štát, výdavky na:

- vyrovnávací príplatok podľa § 168a zákona o sociálnom poistení (v zmysle § 69b až § 69d zákona č.140/2015 zo 16. júna 2015, ktorým sa mení a dopĺňa zákon č. 461/2003 Z. z. v znení neskorších predpisov a ktorým sa menia a dopĺňajú niektoré zákony). Výdavky predstavovali k 31. októbru 2019 sumu 570 tis. Eur.
- príspevok športovému reprezentantovi a úhrada výdavkov spojených s jeho výplatom podľa § 285 ods.1, písm. o) a § 285 ods. 2 zákona o sociálnom poistení (v zmysle zákona č.112/2015 zo 14. mája 2015, ktorým sa mení a dopĺňa zákon č. 461/2003 Z. z. v znení neskorších predpisov a ktorým sa menia a dopĺňajú niektoré zákony). Výdavky na príspevok a náklady spojené s jeho výplatom boli k 31. októbru 2019 vyplatené v sume 57 tis. Eur.

Na výplatu dávky príspevok účastníkom národného boja za oslobodenie a vdovám a vdovcom po týchto osobách (ďalej len „príspevok“) podľa § 285 ods.1, písm. n) zákona o sociálnom poistení poukazuje Sociálnej poisťovni finančné prostriedky Ministerstvo obrany Slovenskej republiky (ďalej len „MO SR“).

Výdavky na príspevok a na úhradu výdavkov spojených s jeho výplatom boli k 31. októbru 2019 vyčíslené v sume 1 572 tis. Eur. MO SR Sociálnej poisťovni poukázalo finančné prostriedky na výdavky, ktoré sa viažu k hodnotenému obdobiu roka 2019 v sume 1 280 tis. Eur. Závazok MO SR voči Sociálnej poisťovni v sume 292 tis. Eur bude vyrovaný v nasledujúcom období.

## 5. Záver

Z porovnania skutočných príjmov a výdavkov Sociálnej poisťovne k 31. októbru 2019 vyplývajú bilančné rozdiely v hospodárení Sociálnej poisťovne podľa jednotlivých fondov:

v tis. Eur				
Fond	Bilančný rozdiel v bežnom roku	Prevod zostatku z roku 2018	Riešenie deficitu v dôchodkovom poistení	Bilančný rozdiel k 31.10.2019
Základný fond nemocenského poistenia	-38 747	62 918	0	24 171
Základný fond starobného poistenia	-2 106 328	287 171	1 871 000	51 843
Základný fond invalidného poistenia	442 412	155 496	-545 000	52 908
<i>Dôchodkové poistenie spolu</i>	<i>-1 663 916</i>	<i>442 667</i>	<i>1 326 000</i>	<i>104 751</i>
Základný fond úrazového poistenia	118 430	23 799	-101 000	41 229
Základný fond garančného poistenia	29 042	10 032	-20 000	19 074
Základný fond poistenia v nezamestnanosti	205 898	49 090	-200 000	54 988
Rezervný fond solidarity	997 777	77 797	-1 005 000	70 574
Správny fond	41 861	0	0	41 861
Spolu	-309 655	666 303	0	356 648

Hospodárenie Sociálnej poisťovne k 31. októbru 2019 skončilo bilančným rozdielom 356 648 tis. Eur, čo je o 41 978 tis. Eur menej, ako sa predpokladalo v časovom rozpise.

## Informácia o príspevkoch na SDS v mesiacoch január až október 2019

Sociálna poisťovňa vybrala príspevky na SDS vo výške **598 841 tis. Eur**, čo je 87,31 % v roku 2019 predpokladanej sumy 685 872 tis. Eur.

DSS boli za EAO postúpené príspevky na SDS v sume **574 751 tis. Eur**, čo je 87,95 % v roku 2019 predpokladanej sumy 653 498 tis. Eur.

V tom príspevky na SDS za:

- zamestnancov	549 551 tis. Eur,
- SZČO	24 583 tis. Eur,
- DPO	617 tis. Eur.

Príspevky na SDS, ktoré nezaplatil zamestnávateľ za zamestnanca do 60 dní odo dňa ich splatnosti a Sociálna poisťovňa je povinná ich uhradiť zo základného fondu garančného poistenia DSS (sú výdavkom ZFGP), boli postúpené v sume **13 796 tis. Eur**, čo je 105,31 % v roku 2019 predpokladanej sumy 13 100 tis. Eur.

Príspevky na SDS za sporiteľov štátu boli postúpené v sume **22 309 tis. Eur**, čo je 73,24 % v roku 2019 predpokladanej sumy 30 460 tis. Eur.

Sociálna poisťovňa postúpila príspevky na SDS za sporiteľov, ktorí sa stali poberateľmi úrazovej renty v sume **284 tis. Eur**, čo je 142,00 % v roku 2019 predpokladanej sumy 200 tis. Eur.

Zo správneho fondu bolo za hodnotené obdobie zaplatené penále, (vrátane vráteného penále postúpeného bez právneho dôvodu) v sume 5 tis. Eur.

V hodnotenom období boli postúpené príspevky na SDS v celkovej sume **611 145 tis. Eur**, čo je v porovnaní s rovnakým obdobím minulého roka (534 385 tis. Eur) viac o 76 760 tis. Eur.

K 31. októbru 2019 evidovala Sociálna poisťovňa 1 553 073 sporiteľov, čo je od začiatku tohto roka prírastok 65 554 sporiteľov. Prehľad o štruktúre sporiteľov vyjadruje nasledovná tabuľka:

1.	zamestnanci	1 094 201
2.	SZČO	113 856
3.	dobrovoľne dôchodkovo poistené osoby	2 543
4.	sporitelia, za ktorých platí príspevky na SDS štát	101 386
	v tom:	
	a) osoba starajúca sa o dieťa do 6 rokov veku	77 698
	b) osoba, ktorá sa stará o dieťa s nepriaznivým zdravotným stavom do 18 rokov veku	742
	c) osoba poberajúca peňažný príspevok za opatrovanie	7 643
	d) osoba, ktorá vykonávajúca osobnú asistenciu fyzickej osoby s ťažkým zdravotným postihnutím	448
	e) osoba, ktorej sa poskytuje materské	14 855
	f) vojak dobrovoľnej vojenskej prípravy, ak nie je dôchodkovo poistený	0
5.	sporitelia, za ktorých platí príspevky na SDS Sociálna poisťovňa	1 337
6.	bez účasti na SDS	239 750

Od roku 2005 do 31. októbra 2019 evidovala Sociálna poisťovňa 386 238 žiadostí o prestup do inej DSS. Z nich bolo realizovaných 340 453 prestupov. Od začiatku tohto roka bolo zrealizovaných 29 814 prestupov.

## Očakávané výsledky hospodárenia Sociálnej poisťovne v roku 2019

Sociálna poisťovňa v očakávanej skutočnosti roka 2019 zohľadnila skutočné výsledky hospodárenia v roku 2018, v mesiacoch január až august 2019 a predpoklad ich vývoja do konca roka 2019, vplyv makroekonomických ukazovateľov zverejnených IFP MF SR 19. septembra 2019 a MF SR navrhované limity príjmov a výdavkov Sociálnej poisťovne.

**Príjmy Sociálnej poisťovne sa v roku 2019 očakávajú:**

Ukazovateľ	Rok 2019		Rozdiel 2-1
	Schválený rozpočet	Očakávaná skutočnosť	
	1	2	3
a			
Zdroje celkom	9 009 121	9 089 777	80 656
v tom:			
prevod z minulých rokov	628 470	666 303	37 833
príjmy v bežnom roku	8 380 651	8 423 474	42 823
v tom:			
a) príjmy z bežného poistného od ekonomicky aktívneho obyvateľstva (EAO)	7 893 770	7 910 183	16 413
b) príjmy z poistného od štátu	229 089	249 855	20 766
c) príjmy od Sociálnej poisťovne	2 500	3 000	500
d) príjmy zo sankcií	15 600	15 561	-39
e) príjmy z dlžného poistného	214 768	217 450	2 682
f) ostatné príjmy	18 274	21 431	3 157
z toho príjmy zo štátneho rozpočtu SR (ŠR SR)	0	0	0
g) príspevky na starobné dôchodkové sporenie (SDS) zaplatené zamestnávateľom po uplynutí 60 dní	4 924	4 200	-724
h) príjmy správneho fondu z príspevkov na SDS (EAO )	1 650	1 710	60
i) príjmy správneho fondu z príspevkov na SDS (štát)	76	80	4
j) príjmy z otvorenia II. piliera	0	4	4

V roku 2019 sa očakáva vyššie plnenie rozpočtu príjmov v bežnom roku o 42 823 tis. Eur. Príjmy z bežného poistného od EAO sa očakávajú vyššie o 16 413 tis. Eur oproti schválenému rozpočtu na rok 2019.

Príjmy z poistného od štátu sa očakávajú vyššie o 20 770 tis. Eur z dôvodu nárastu poistencov štátu v skupine fyzických osôb, za ktoré platí poistné štát v období poskytovania dávky materské a fyzických osôb starajúcich sa o dieťa do 6 rokov veku dieťaťa.

Výber od EAO vrátane príspevkov na SDS sa v roku 2019 očakáva o 42 811 tis. Eur vyšší, ako bolo rozpočtované.

Predpokladá sa, že v roku 2019 nebude Sociálnej poisťovni poskytnutý transfer zo ŠR SR.

## Výdavky (náklady) Sociálnej poisťovne v roku 2019 sa predpokladajú:

v tis. Eur

Ukazovateľ	Rok 2019		Rozdiel 2-1
	Schválený rozpočet	Očakávaná skutočnosť	
a	1	2	3
Použitie prostriedkov celkom	8 359 931	8 530 416	170 485
v tom:			
základný fond nemocenského poistenia	690 374	764 407	74 033
základný fond starobného poistenia	6 385 690	6 396 477	10 787
základný fond invalidného poistenia	941 351	948 351	7 000
dôchodkové poistenie spolu	7 327 041	7 344 828	17 787
základný fond úrazového poistenia , v tom:	55 700	52 463	-3 237
- výdavky na úrazové dávky	53 000	49 213	-3 787
- úhrada poistného na starobné poistenie a príspevkov na SDS za poberateľov úrazovej renty	2 700	3 250	550
základný fond garančného poistenia , v tom:	14 068	16 800	2 732
- výdavky na dávku garančného poistenia	968	2 800	1 832
- úhrada príspevkov na SDS nezaplatených zamestnávateľom do základného fondu príspevkov na SDS	13 100	14 000	900
základný fond poistenia v nezamestnanosti	165 248	201 918	36 670
správny fond	107 500	150 000	42 500

V roku 2019 sa očakávajú celkovo vyššie výdavky (náklady) Sociálnej poisťovne o 170 485 tis. Eur oproti schválenému rozpočtu na rok 2019.

Vyššie výdavky v roku 2019 sa očakávajú najmä:

- **v základnom fonde nemocenského poistenia o 74 033 tis. Eur**, z toho vyššie výdavky najmä:
  - na dávku nemocenskú o 15 802 tis. Eur z dôvodu vyššieho priemerného mesačného počtu prípadov a vyššej priemernej mesačnej výšky dávky.
  - na dávku materské o 56 448 tis. Eur z dôvodu nárastu priemerného mesačného počtu prípadov a vyššej priemernej mesačnej výšky dávky, ako bolo zapracované v rozpočte na rok 2019. Na uvedené má vplyv aj zvýšenie počtu iných poistencov - mužov, ktorí si uplatňujú nárok na dávku materské (po dohode s matkou prevzali deti do starostlivosti) a súbežné poberanie dávky materské oboma rodičmi na viacero detí súčasne.
- **v dôchodkovom poistení spolu o 17 787 tis. Eur** najmä z dôvodu vyššieho počtu novopriznávaných dôchodkov ako bolo rozpočtované na rok 2019.
- **v základnom fonde poistenia v nezamestnanosti o 36 670 tis. Eur** z dôvodu zvyšujúcej sa priemernej mesačnej výšky dávky a nárastu počtu vyplatených dávok.
- **v správnom fonde o 42 500 tis. Eur** z dôvodu zabezpečenia výkonu sociálneho poistenia v roku 2019.



Z hľadiska **celkového hospodárenia Sociálnej poisťovne** (vrátane prevodu prostriedkov z minulých rokov) je možné očakávať k 31. decembru 2019 v jednotlivých fondoch výsledky:

v tis. Eur

Fond	Bilančný rozdiel k 31.12.2019		Rozdiel 2-1
	Schválený rozpočet	Očakávaná skutočnosť	
a	1	2	3
Základný fond nemocenského poistenia	35 000	65 000	30 000
Základný fond starobného poistenia	302 785	238 824	-63 961
Základný fond invalidného poistenia	189 832	175 005	-14 827
Základný fond úrazového poistenia	3 000	3 000	0
Základný fond garančného poistenia	3 000	3 000	0
Základný fond poistenia v nezamestnanosti	20 000	20 000	0
Rezervný fond solidarity	0	0	0
Správny fond	95 573	54 532	-41 041
Spolu	649 190	559 361	-89 829

**Hospodárenie Sociálnej poisťovne v roku 2019 by malo skončiť bilančným rozdielom 559 361 tis. Eur.** Hospodárenie Sociálnej poisťovne bude v roku 2019 ovplyvňovať deficitné hospodárenie v základnom fonde starobného poistenia. Deficit bude Sociálna poisťovňa riešiť v zmysle § 167 ods. 1 zákona o sociálnom poistení z rezervného fondu solidarity a aj z vnútorných zdrojov v zmysle § 122 ods. 4 písm. g) a § 123 ods. 2 písm. b) bod 6.

x x x

Na hospodárenie Sociálnej poisťovne má výrazný vplyv existencia starobného dôchodkového sporenia.

Prehľad vybraných a postúpených príspevkov na SDS:

v tis. Eur

Ukazovateľ	Rok 2019		Rozdiel 2-1
	Schválený rozpočet	Očakávaná skutočnosť	
a	1	2	3
Vybraté príspevky na SDS celkom	685 872	712 075	26 203
v tom:			
EAO	655 136	679 617	24 481
štát	30 536	32 208	1 672
Sociálna poisťovňa	200	250	50
Postúpené príspevky na SDS celkom	697 258	724 294	27 036
v tom:			
EAO	653 498	677 917	24 419
štát	30 460	32 127	1 667
Sociálna poisťovňa	200	250	50
uhradené príspevky zo ZFGP	13 100	14 000	900