



SOCIÁLNA POISŤOVŇA

Materiál predkladaný na 6/17 zasadnutie
Dozornej rady Sociálnej poisťovne
konané dňa 4. decembra 2017

4

SPRÁVA O HOSPODÁRENÍ SOCIÁLNEJ POISŤOVNE ZA JANUÁR AŽ OKTÓBER 2017

Dôvod predloženia:

v súlade s § 122 ods. 4 písm. c) piaty
bod zákona č. 461/2003 Z. z
o sociálnom poistení v znení
neskorších predpisov

Materiál obsahuje:

1. Návrh uznesenia Dozornej rady Sociálnej poisťovne
2. Predkladaciu správu
3. Správu o hospodárení Sociálnej poisťovne za január až október 2017

Materiál predkladá:

Ing. Ľubomír Vážny
generálny riaditeľ Sociálnej poisťovne

Návrh uznesenia
Dozornej rady Sociálnej poisťovne

Dozorná rada Sociálnej poisťovne

berie na vedomie

správu o hospodárení Sociálnej poisťovne za január až október 2017.

Predkladacia správa

Správa o hospodárení Sociálnej poisťovne za január až október 2017 sa predkladá na 6/17 zasadnutie Dozornej rady Sociálnej poisťovne v súlade s § 122 ods. 4 písm. c) piaty bod zákona č. 461/2003 Z. z. o sociálnom poistení v znení neskorších predpisov.

Správa o hospodárení Sociálnej poisťovne za január až október 2017

Návrh rozpočtu Sociálnej poisťovne na rok 2017 schválila Národná rada Slovenskej republiky (NR SR) uznesením č. 342 z 29. novembra 2016.

Schválený rozpočet Sociálnej poisťovne na rok 2017 (ďalej len „schválený rozpočet na rok 2017“) je zostavený v podmienkach zákona č. 461/2003 Z. z. o sociálnom poistení v znení neskorších predpisov (ďalej len „zákon o sociálnom poistení“) účinných k termínu spracovania materiálu a rešpektuje príslušné ustanovenia zákona č. 523/2004 Z. z. o rozpočtových pravidlách verejnej správy a o zmene a doplnení niektorých zákonov v znení neskorších predpisov a makroekonomické prognózy Inštitútu finančnej politiky MF SR (IFP MF SR) zverejnené 19. septembra 2016 a MF SR navrhovanú výšku príjmov a výdavkov. Zároveň je v ňom premietnutý finančný dopad:

- zákona č. 285/2016 Z. z., ktorým sa mení a dopĺňa zákon č. 461/2003 Z. z. o sociálnom poistení v znení neskorších predpisov z 11. októbra 2016;
 - zavedenie minimálneho valorizačného percenta (2 %) na určenie pevnej sumy zvyšovania dôchodkových dávok pre rok 2017 a na zvyšovanie úrazových dávok v roku 2017,
 - zvýšenie maximálneho vymeriavacieho základu na odvod poistného z 5 násobku na 7 násobok,
 - zvýšenie maximálneho vymeriavacieho základu na výpočet dávok nemocenského poistenia z 1,5 násobku na 2 násobok všeobecného vymeriavacieho základu.
- opatrenia č. 269/2016 Z. z. Ministerstva práce, sociálnych vecí a rodiny Slovenskej republiky o úprave dôchodkového veku a referenčného veku na rok 2017 z 19. septembra 2016 s účinnosťou od 1. januára 2017 (dôchodkový vek na kalendárny rok 2017 je 62 rokov a 76 dní).
- zákona č. 85/2017 Z. z., ktorým sa mení a dopĺňa zákon č. 461/2003 Z. z. o sociálnom poistení v znení neskorších predpisov z 22. marca 2017 - zvyšuje sa sadzba materského o 5 %, t. j. zo 70 % denného vymeriavacieho základu na 75 % denného vymeriavacieho základu s účinnosťou od 1. mája 2017.

Do príjmov Sociálnej poisťovne bol zapracovaný transfer zo štátneho rozpočtu SR (ŠR SR) vo výške 501 059 tis. Eur. Výška transferu zo ŠR SR zohľadňuje nevyhnutnú technickú rezervu finančných prostriedkov pre zachovanie platobnej schopnosti Sociálnej poisťovne v zmysle § 157 ods. 4 zákona o sociálnom poistení.

Dôchodkové dávky sa v roku 2017 valorizujú o pevnú sumu. Výdavky na zvýšenie dôchodkov sa predpokladajú vo výške 134 080 tis. Eur.

Úrazové dávky sa v roku 2017 zvyšujú o 2 % na základe zákona č. 285/2016 Z. z., ktorým sa mení a dopĺňa zákon č. 461/2003 Z. z. o sociálnom poistení v znení neskorších predpisov. Výdavky na valorizáciu úrazových dávok v roku 2017 sa rozpočtujú vo výške 554 tis. Eur.

Nadväzne na schválenie rozpočtu na rok 2017 vykonala sekcia ekonomiky v súlade s článkom 5 Pravidiel financovania a hospodárenia Sociálnej poisťovne rozpis rozpočtu Sociálnej poisťovne na rok 2017 podľa rozpočtovej klasifikácie, podľa období a podľa organizačných zložiek Sociálnej poisťovne. Rozpis rozpočtu Sociálnej poisťovne na rok 2017 schválil generálny riaditeľ Sociálnej poisťovne v mesiaci január 2017.

Príjmy Sociálnej poisťovne v mesiacoch január až október 2017 (bez prevodu z minulých rokov) dosiahli výšku 6 320 818 tis. Eur, čo je 82,67 %-né plnenie schváleného rozpočtu na rok 2017 a 101,69 %-né plnenie časového rozpisu rozpočtu na január až október 2017 (ďalej len „časový rozpis“).

Zdroje Sociálnej poisťovne, vrátane prevodu prostriedkov z minulého roka (v súlade so schválenou účtovnou závierkou Sociálnej poisťovne za rok 2016 uznesením NR SR č. 748 z 20. júna 2017), v hodnotenom období predstavovali 6 849 926 tis. Eur.

Výdavky (náklady) Sociálnej poisťovne v mesiacoch január až október 2017 dosiahli výšku 6 389 727 tis. Eur, čo je 83,63 %-né plnenie schváleného rozpočtu na rok 2017 a 100,51 %-né plnenie časového rozpisu.

Z porovnania príjmov a výdavkov vyplýva bilančný rozdiel v bežnom roku v sume -68 909 tis. Eur. Hospodárenie Sociálnej poisťovne k 31. októbru 2017 (vrátane prevodu z minulých rokov) skončilo bilančným rozdielom 460 199 tis. Eur.

Dôchodkovým správcovským spoločnostiam (DSS) boli postúpené príspevky na SDS vrátane penále vo výške 448 927 tis. Eur.

Prehľady o vývoji príjmov, výdavkov a počtoch zamestnancov Sociálnej poisťovne k 31. októbru 2017 sú v prílohách – ústredie Sociálnej poisťovne, pobočky Sociálnej poisťovne a zamestnanci Sociálnej poisťovne.

Na základe uznesenia Dozornej rady Sociálnej poisťovne č. 26/02/2017 je súčasťou príloh predloženého materiálu:

- písomná informácia o aktuálnom stave v oblasti výberu poistného a príspevkov na starobné dôchodkové sporenie v súlade s uznesením Dozornej rady Sociálnej poisťovne č. 15/2/09 c) zo dňa 2. marca 2009;
- písomná informácia o finančnej výpomoci do základného fondu starobného poistenia a aktuálnom stave platobnej schopnosti Sociálnej poisťovne v súlade s uznesením Dozornej rady Sociálnej poisťovne č. 11/01/17 b) zo dňa 21. februára 2017.

1. Príjmy Sociálnej poisťovne

Príjmy Sociálnej poisťovne, t. j. finančné prostriedky z poistného, pokút a penále a ostatné príjmy, vrátane finančných prostriedkov zo ŠR SR, v mesiacoch január až október 2017 predstavovali **6 320 818 tis. Eur**, čo je 82,67 %-né plnenie schváleného rozpočtu na rok 2017 v sume 7 646 266 tis. Eur a 101,69 %-né plnenie časového rozpisu vo výške 6 216 024 tis. Eur.

Štruktúra skutočných príjmov Sociálnej poisťovne a ich porovnanie s časovým rozpisom:

v tis. Eur

Ukazovateľ	Schválený rozpočet na rok 2017	Časový rozpis	Skutočnosť január až október 2017	% plnenia 3/1	% plnenia 3/2	Rozdiel 3-2
a	1	2	3	4	5	6
Príjmy celkom	7 646 266	6 216 024	6 320 818	82,67	101,69	104 794
v tom:						
príjmy z bežného poistného od ekonomicky aktívneho obyvateľstva (EAO)	6 691 528	5 426 215	5 546 788	82,89	102,22	120 573
príjmy z dlžného poistného	211 793	176 341	173 525	81,93	98,40	-2 816
príjmy zo sankcií	16 493	13 732	13 754	83,39	100,16	22
príjmy z poistného od štátu vrátane 0,25 % z príspevkov na SDS	196 080	158 391	184 473	94,08	116,47	26 082
príjmy od Sociálnej poisťovne	2 500	2 023	2 114	84,56	104,50	91
ostatné príjmy	516 757	430 281	395 327	76,50	91,88	-34 954
<i>z toho príjmy zo ŠR</i>	<i>501 059</i>	<i>417 550</i>	<i>375 795</i>	<i>75,00</i>	<i>90,00</i>	<i>-41 755</i>
príspevky na SDS zaplatené zamestnávateľom po uplynutí 60 dní	9 885	8 016	3 734	37,77	46,58	-4 282
príjmy správneho fondu z príspevkov na SDS (EAO)	1 230	1 025	1 072	87,15	104,59	47
príjmy z otvorenia II. piliera vrátane príjmov správneho fondu z otvorenia II. piliera	0	0	31	.	.	31

V absolútnom vyjadrení je plnenie príjmov celkom oproti časovému rozpisu vyššie o 104 794 tis. Eur. Plnenie príjmov od **EAO z bežného poistného** je, v porovnaní s časovým rozpisom, **vyššie o 120 573 tis. Eur.** Plnenie príjmov z **dlžného poistného** je v porovnaní s časovým rozpisom **nižšie o 2 816 tis. Eur.**

Príjmy z príspevkov na SDS zaplatených zamestnávateľom po uplynutí 60 dní odo dňa ich splatnosti sú v absolútnom vyjadrení oproti časovému rozpisu nižšie o 4 282 tis. Eur. Jedná sa o úhradu tých príspevkov na SDS, ktoré zamestnávateľ nezaplatil za zamestnanca do 60 dní od ich splatnosti a ktoré musela Sociálna poisťovňa zaplatiť zo základného fondu garančného poistenia DSS.

Transfer finančných prostriedkov zo ŠR SR, ktorý je určený na krytie deficitu vzniknutého v dôsledku zavedenia II. piliera a ako finančná výpomoc z dôvodu platobnej neschopnosti základného fondu starobného poistenia, v zmysle § 157 ods. 4 zákona o sociálnom poistení, bol Sociálnej poisťovni poskytnutý prostredníctvom výdavkového účtu MF SR vo výške 375 795 tis. Eur (o 41 755 tis. Eur menej, ako bolo zapracované v časovom rozpise).

V príjmoch od EAO sú zahrnuté príjmy z poistného od zamestnancov, zamestnávateľov, samostatne zárobkovo činných osôb a dobrovoľne poistených osôb.

Podľa jednotlivých druhov poistenia boli príjmy z bežného poistného od EAO v mesiacoch január až október 2017:

v tis. Eur

Príjmy z bežného poistného od EAO	Časový rozpis	Skutočnosť január až október 2017	Rozdiel 2-1	% plnenia 2/1
a	1	2	3	4
Nemocenské poistenie	467 808	498 932	31 124	106,65
Starobné poistenie	2 707 756	2 724 339	16 583	100,61
Invalidné poistenie	979 330	1 006 800	27 470	102,80
Úrazové poistenie	138 295	136 488	-1 807	98,69
Garančné poistenie	33 967	33 815	-152	99,55
Poistenie v nezamestnanosti	296 063	314 491	18 428	106,22
Rezervný fond solidarity	802 996	831 923	28 927	103,60
Spolu	5 426 215	5 546 788	120 573	102,22

Počty SZČO platiacich v mesiacoch január až október 2017 na sociálne poistenie a platiacich z minimálneho vymeriavacieho základu v triedení podľa jednotlivých druhov poistenia sú:

Druh poistenia	Priemerný počet SZČO k 31.10.2017	Počet SZČO platiacich z min. VZ	%-ny podiel SZČO platiacich z min. VZ	Počet SZČO platiacich z vyššieho ako min. VZ	%-ny podiel SZČO platiacich z vyššieho ako min. VZ
Nemocenské poistenie	184 756	133 348	72,18%	51 408	27,82%
Starobné poistenie	184 756	133 348	72,18%	51 408	27,82%
Invalidné poistenie	172 374	125 020	72,53%	47 354	27,47%
Rezervný fond solidarity	184 798	133 368	72,17%	51 430	27,83%

Ukazovateľ úspešnosti výberu poistného a príspevkov na SDS (ďalej len "úspešnosť výberu poistného") vyjadruje platobnú disciplínu odvádzateľov (právnických a fyzických osôb) voči Sociálnej poisťovni, ako aj úroveň vzájomnej komunikácie odvádzateľov poistného a pobočiek Sociálnej poisťovne (ďalej len „pobočky“), vrátane kvality práce pobočiek s pohľadávkami súvisiacimi s nezaplateným poistným. **Ukazovateľ úspešnosti výberu poistného** je stanovený ako pomer uhradeného predpísaného poistného a príspevkov na SDS, pokút a penále a ich predpisu. V mesiacoch január až október 2017 je jeho hodnota **98,48 %**.

1.1. Poistné štátu (vrátane príjmov správneho fondu vo výške 0,25 % z príspevkov na SDS za sporiteľov štátu) v mesiacoch január až október 2017 bolo vo výške **184 473 tis. Eur**, čo je 94,08 % schváleného rozpočtu na rok 2017 vo výške 196 080 tis. Eur a 116,47 % časového rozpisu vo výške 158 391 tis. Eur.

Plnenie rozpočtu v tis. Eur:

v tis. Eur

Príjmy	Schválený rozpočet na rok 2017	Časový rozpis	Skutočnosť január až október 2017	% plnenia 3/1	% plnenia 3/2	Rozdiel 3-2
a	1	2	3	4	5	6
Starobné poistenie	126 794	102 207	122 717	96,78	120,07	20 510
Invalidné poistenie	51 914	42 096	46 212	89,02	109,78	4 116
Rezervný fond solidarity	17 300	14 028	15 503	89,61	110,51	1 475
Príjmy správneho fondu z príspevkov na SDS za poistencov štátu	72	60	41	56,94	68,33	-19
Spolu	196 080	158 391	184 473	94,08	116,47	26 082

Príjmy z poistného plateného štátom predstavujú finančné prostriedky, ktoré v hodnotenom období poukázalo Ministerstvo práce, sociálnych vecí a rodiny SR (MPSVR SR), znížené o príspevky na SDS, ktoré Sociálna poisťovňa poukázala na príslušné účty DSS.

1.2. Sociálna poisťovňa zaplatila poistné v mesiacoch január až október 2017

v sume

2 114 tis. Eur,

čo je 84,56 % schváleného rozpočtu na rok 2017 vo výške

2 500 tis. Eur

a 104,50 % časového rozpisu vo výške

2 023 tis. Eur.

Uvedená suma predstavuje poistné uhradené zo základného fondu úrazového poistenia do základného fondu starobného poistenia.

1.3. Ostatné príjmy (vrátane prostriedkov zo ŠR SR) dosiahli výšku

395 327 tis. Eur

čo je 76,50 %- né plnenie schváleného rozpočtu na rok 2017 vo výške

516 757 tis. Eur

a 91,88 %- né plnenie časového rozpisu vo výške

430 281 tis. Eur.

Nízke plnenie ostatných príjmov schváleného rozpočtu na rok 2017 je spôsobené tým, že v mesiaci október 2017 nebol Sociálnej poisťovni poskytnutý transfer finančných prostriedkov zo ŠR SR. Na celkovej výške ostatných príjmov sa, okrem príjmov zo ŠR SR vo výške 375 795 tis. Eur, podieľajú:

➤ príjmy z úrokov na bežných účtoch a termínovaných vkladoch	124 tis. Eur,
➤ príjmy z majetku Sociálnej poisťovne (najmä z prenájmu)	879 tis. Eur,
➤ príjmy z úhrad preplatiek na dávkach a regresných náhrad	5 122 tis. Eur,
➤ príjmy z úhrad preplatiek na zaniknutých dôchodkoch	286 tis. Eur,
➤ príjmy z úhrad poistného bez právneho titulu	289 tis. Eur,
➤ príjmy z pokút za porušovanie povinností	205 tis. Eur
➤ príjmy z refundácií dávok v nezamestnanosti zo zahraničia	12 257 tis. Eur
➤ iné	370 tis. Eur.

Okrem príjmov zo ŠR SR boli ostatné príjmy pripisované do jednotlivých fondov podľa vecnej príslušnosti. Úroky z bežných účtov pobočiek sa rozdelili do fondov percentuálne, zodpovedajúc podielu príjmov konkrétneho základného fondu a rezervného fondu solidarity na celkových príjmoch z poistného.

1.4. Tvorba fondov

Z príjmov poistného, pokút, penále a ostatných príjmov za január až október 2017 boli vytvorené jednotlivé fondy:

v tis. Eur			
Fond	Tvorba fondu v bežnom roku	Prevod zostatku z roku 2016	Tvorba fondu celkom 1+2
a	1	2	3
Základný fond nemocenského poistenia	504 796	55 810	560 606
Základný fond starobného poistenia	3 257 193	215 752	3 472 945
Základný fond invalidného poistenia	1 060 374	151 708	1 212 082
Základný fond úrazového poistenia	137 101	21 835	158 936
Základný fond garančného poistenia	37 687	8 327	46 014
Základný fond poistenia v nezamestnanosti	327 519	33 701	361 220
Rezervný fond solidarity	852 891	41 975	894 866
Správny fond	143 257	0	143 257
Spolu	6 320 818	529 108	6 849 926

2. Pohľadávky

Pohľadávky podľa § 148 zákona o sociálnom poistení (ďalej len „pohľadávky“) evidované Sociálnou poisťovňou k 31. októbru 2017 dosiahli výšku 879 276 tis. Eur a oproti stavu k 31. decembru 2016 vzrástli o 93 186 tis. Eur (11,9 %). Podiel pohľadávok predpísaných na základe právoplatného rozhodnutia k 31. októbru 2017 predstavoval 88,0 % z celkových pohľadávok. Z celkového stavu pohľadávok predstavujú pohľadávky na poistnom na základe rozhodnutia 567 910 tis. Eur (64,6 %) a pohľadávky na penále 181 242 tis. Eur (20,6 %), nepredpísané pohľadávky 105 408 tis. Eur (12,0 %) a ostatné pohľadávky 24 716 tis. Eur (2,8 %). V rámci uvedených pohľadávok Sociálna poisťovňa eviduje k 31. októbru 2017 pohľadávky z roku 1993 (pohľadávky štátu) v celkovom objeme 662 tis. Eur (0,1 %) z celkového objemu pohľadávok a pohľadávky zo zúčtovania poistného z roku 1994 na zdravotnom fonde v celkovom objeme 72 tis. Eur (0,01 %). Vývoj pohľadávok Sociálnej poisťovne podľa druhov a podľa fondov mesačne v roku 2017 je uvedený v prílohe.

Sociálna poisťovňa od začiatku roka 2017 podala návrhy na vykonanie exekúcie v celkovom objeme 13 445 tis. Eur. Týmto spôsobom bolo od začiatku roka 2017 vymáhaných spolu 13 709 rozhodnutí. Podrobnejší prehľad je uvedený v prílohe.

K 31. októbru 2017 bolo uplatnených 15 618 správnych výkonov na sumu 27 263 tis. Eur. Vymožená suma k 31. októbru 2017 predstavovala 1 721 tis. Eur.

Prehľad pohľadávok vymáhaných prostredníctvom mandátnej správy spoločnosťou General Factoring a. s. je uvedený v prílohách. Sociálna poisťovňa previedla do mandátnej správy od 1. januára do 31. októbra 2017 spolu 209 017 pohľadávok v sume 115 399 tis. Eur. Od 1. januára do 31. októbra boli akceptované úhrady v objeme 18 696 tis. Eur viažuce sa ku všetkým zoznamom pohľadávok prevedených do mandátnej správy do 31. októbra 2017.

V októbri 2017 Sociálna poisťovňa odoslala upozornenia na aktuálny nedoplatok na poistnom za mesiac september 2017 formou SMS a e-mailov pre SZČO za všetky pobočky. Odoslala 18 252 a doručila 16 261 SMS a e-mailov, ktoré upomínali na dlžné poistné vo výške 2 479 704,23 Eur.

Príjem za obdobie september 2017 je v sume 364 268,60 Eur, čo predstavuje 14,69 % úspešnosť z upozorňovanej sumy. V porovnaní s predchádzajúcim mesiacom bolo doručených o 48 SMS a emailov viac v dlžnej sume vyššej o 29 795,34 Eur a nižšej úspešnosti použitých úhrad o 0,63 %.

V septembri a októbri 2017 Sociálna poisťovňa odoslala upozornenia zamestnávateľom na aktuálny nedoplatok na poistnom za august 2017. Odoslaných bolo 42 609 SMS a e-mailov, z toho doručených bolo 41 863. Poslané boli 30 118 zamestnávateľom, upozorňovali na dlžné poistné v sume 29 823 337,73 Eur. Príjem z poistného na základe upozornenia dosiahol 5 219 678,44 Eur, čo je 17,50 % úspešnosť z celkovej upozorňovanej sumy.

Od 1. januára do 31. októbra 2017 vydala Sociálna poisťovňa spolu 747 rozhodnutí o *povolení splátok dlžných súm* v celkovom objeme 2 052 tis. Eur. Z toho k úspešnému ukončeniu splátkového kalendára (100% úhrada) došlo v 60 prípadoch s uhradenou sumou 169 tis. Eur. K zrušeniu splátkových kalendárov z dôvodov ich nedodržania došlo v 214 prípadoch na celkovú sumu 666 tis. Eur. Ku dňu zrušenia rozhodnutia bolo uhradené zo sumy povolenej na splácanie v zmysle schváleného splátkového kalendára 170 tis. Eur. Nadálej aktívnych splátkových kalendárov bolo 473 na celkový objem pohľadávok 1 217 tis. Eur. Z nich bolo do 31. októbra 2017 uhradených 387 tis. Eur. Prehľad vývoja povolení splátok dlžných súm v roku 2017 je uvedený v prílohe.

Celkový objem pohľadávok na neuhradenom poistnom (ďalej len "pohľadávka") Sociálnej poisťovne evidovaných voči *sledovaným zdravotníckym zariadeniam v pôsobnosti MZ SR a transformovaným zdravotníckym zariadeniam* dosiahol k 31. októbru 2017 sumu 247 593 tis. Eur. Objem pohľadávok evidovaný k 31. októbru 2017 v porovnaní s objemom pohľadávok k 31. decembru 2016 zaznamenal nárast o 52 893 tis. Eur. Z celkového počtu 29 zdravotníckych zariadení nespláca dlh na základe splátkového kalendára žiadne zdravotnícke zariadenie, na základe dohody o dobrovoľných úhradách, resp. uznaniach dlhu splácajú 3 zdravotnícke zariadenia.

Pohľadávky voči *zdravotníckym zariadeniam v pôsobnosti MZ SR* dosiahli k 31. októbru 2017 výšku 192 927 tis. Eur, čo predstavuje 77,9 % z celkového objemu pohľadávok voči všetkým sledovaným zdravotníckym zariadeniam. V porovnaní so stavom k 31. decembru 2016 sa pohľadávky voči týmto zariadeniam zvýšili o 45 404 tis. Eur. Nárast pohľadávok z titulu neplatenia mesačných odvodov v súčasnosti evidujeme pri 11 zdravotníckych zariadeniach v pôsobnosti MZ SR a to Univerzitnej nemocnici L. Pasteura Košice, Univerzitnej nemocnici Bratislava, Fakultnej nemocnici Trnava, Fakultnej nemocnici s poliklinikou F. D. Roosevelta Banská Bystrica, Detskej fakultnej nemocnici s poliklinikou Bratislava, Fakultnej nemocnici J. A. Reimana Prešov, Detskej fakultnej nemocnici Košice, Fakultnej nemocnici s poliklinikou Žilina, Národnej transfúznej služby SR, Bratislava, Leteckej vojenskej nemocnici, a.s., Košice a Detskej ozdravovni, Kremnické Bane.

Voči *transformovaným zdravotníckym zariadeniam* eviduje Sociálna poisťovňa k 31. októbru 2017 pohľadávky vo výške 54 666 tis. Eur, čo predstavuje 22,1 % z celkového objemu pohľadávok voči všetkým sledovaným zdravotníckym zariadeniam. V porovnaní so stavom k 31. decembru 2016 sa pohľadávky voči týmto zdravotníckym zariadeniam zvýšili o 7 489 tis. Eur. Nárast pohľadávok z titulu neplatenia mesačných odvodov v súčasnosti evidujeme pri 6 transformovaných zdravotníckych zariadeniach a to Nemocnici s poliklinikou Prievidza so sídlom v Bojniciach, Nemocnici s poliklinikou v Považskej Bystrici, Nemocnici s poliklinikou Myjava, Všeobecnej nemocnici s poliklinikou, n.o., Veľký Krtíš, Nemocnici s poliklinikou Ilava, n.o. a Nemocnici s poliklinikou Nové Mesto nad Váhom, n.o..

3. Výdavky (náklady) Sociálnej poisťovne

Výdavky (náklady) Sociálnej poisťovne za január až október 2017:

v tis. Eur

Ukazovateľ	Schválený rozpočet na rok 2017	Časový rozpis	Skutočnosť január až október 2017	% plnenia 3/1	% plnenia 3/2	Rozdiel 3-2
a	1	2	3	4	5	6
Použitie prostriedkov celkom, v tom	7 640 731	6 357 118	6 389 727	83,63	100,51	32 609
základný fond nemocenského poistenia	535 041	441 274	466 204	87,13	105,65	24 930
základný fond starobného poistenia	5 845 743	4 861 780	4 853 143	83,02	99,82	-8 637
základný fond invalidného poistenia	933 897	778 266	773 958	82,87	99,45	-4 308
dôchodkové poistenie spolu	6 779 640	5 640 046	5 627 101	83,00	99,77	-12 945
základný fond úrazového poistenia	50 250	41 728	40 210	80,02	96,36	-1 518
základný fond garančného poistenia	16 696	14 339	11 542	69,13	80,49	-2 797
základný fond poistenia v nezamestnanosti	153 104	127 092	139 694	91,24	109,92	12 602
správny fond	106 000	92 639	104 976	99,03	113,32	12 337

3.1. Výdavky základného fondu nemocenského poistenia

čo je 87,13 % schváleného rozpočtu na rok 2017 vo výške
a 105,65 % časového rozpisu vo výške

466 204 tis. Eur,

535 041 tis. Eur

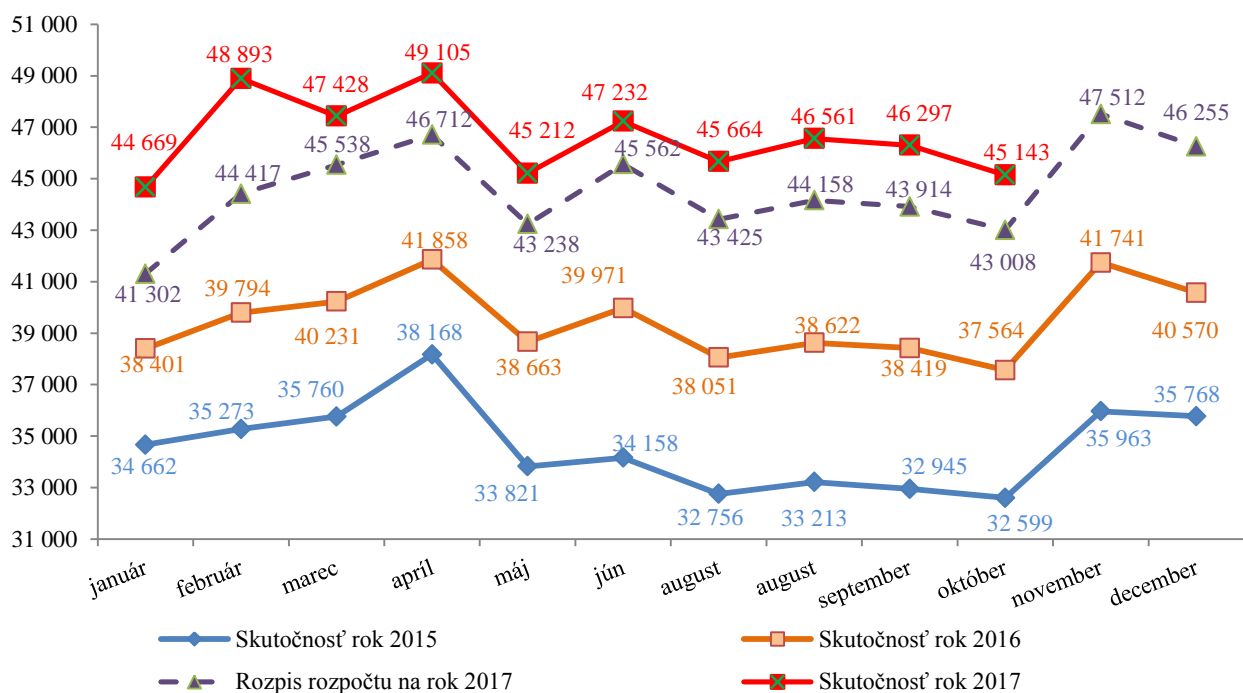
441 274 tis. Eur.

V mesiacoch január až október 2017 boli výdavky základného fondu nemocenského poistenia v členení na dávky v porovnaní s časovým rozpisom a v porovnaní s rovnakým obdobím roka 2016:

v tis. Eur

Výdavky základného fondu nemocenského poistenia	Časový rozpis	Skutočnosť január až október		Rozdiel		% plnenia 3/1	Index v % 3/2
		2016	2017	3-1	3-2		
a	1	2	3	4	5	6	7
nemocenské	288 638	258 322	292 061	3 423	33 739	101,19	113,06
ošetrovné	10 836	9 950	12 204	1 368	2 254	112,62	122,65
vyrovňavacia dávka	53	46	61	8	15	115,09	132,61
materské	141 747	123 260	161 895	20 148	38 635	114,21	131,34
zúčt. dávok § 112	0	-4	-17	-17	-13	0,00	0,00
Celkom	441 274	391 574	466 204	24 930	74 630	105,65	119,06

Vývoj výdavkov základného fondu nemocenského poistenia v jednotlivých mesiacoch v rokoch 2015 až 2017 bol (v tis. Eur):



Na výšku výdavkov na nemocenské dávky mal vplyv počet prípadov a priemerná mesačná výška dávky. Vývoj ukazovateľov bol:

➤ priemerný mesačný počet prípadov dávky:

Druh dávky	Schválený rozpočet na rok 2017	Skutočnosť január až október		Rozdiel		Index v % 3/2
		2016	2017	3-1	3-2	
a	1	2	3	4	5	6
nemocenské	117 146	109 551	116 930	-216	7 379	106,74
ošetrovné	12 052	11 508	12 990	938	1 482	112,88
vyrovnávacía dávka	84	80	82	-2	2	102,50
materské	27 382	26 025	29 033	1 651	3 008	111,56
Celkom	156 664	147 164	159 035	2 371	11 871	108,07

➤ priemerná mesačná výška dávky

v Eur

Druh dávky	Schválený rozpočet na rok 2017	Skutočnosť január až október		Rozdiel		Index v % 3/2
		2016	2017	3-1	3-2	
a	1	2	3	4	5	6
nemocenské	247,2	236,8	250,9	3,7	14,1	105,95
ošetrovné	91,0	87,0	94,5	3,5	7,5	108,62
vyrovnávacía dávka	59,7	59,3	76,3	16,6	17,0	128,67
materské	530,5	474,0	558,1	27,6	84,1	117,74

3.2. Výdavky z dôchodkového poistenia

čo je 83,00 % schváleného rozpočtu na rok 2017 vo výške
a 99,77 % časového rozpisu vo výške

5 627 101 tis. Eur,
6 779 640 tis. Eur,
5 640 046 tis. Eur,

Výdavky základného fondu starobného poistenia

4 853 143 tis. Eur,

čo je 83,02 % schváleného rozpočtu na rok 2017 vo výške	5 845 743 tis. Eur,
a 99,82 % časového rozpisu vo výške	4 861 780 tis. Eur,
Výdavky základného fondu invalidného poistenia	773 958 tis. Eur,
čo je 82,87 % schváleného rozpočtu na rok 2017 vo výške	933 897 tis. Eur,
a 99,45 % časového rozpisu vo výške	778 266 tis. Eur.

Čerpanie finančných prostriedkov z dôchodkového poistenia bolo nižšie o 12 945 tis. Eur oproti časovému rozpisu.

Nižšie ako rozpočtované, boli výdavky v základnom fonde starobného poistenia o 8 637 tis. Eur, najmä v dôchodkoch starobných (20 163 tis. Eur), z dôvodu nižšej priemernej výšky novopriznávaných dôchodkov a vyššieho počtu zaniknutých dôchodkov ako bolo rozpočtované. Vyššie ako rozpočtované, boli výdavky na predčasné starobné dôchodky o 9 418 tis. Eur, z dôvodu vyššieho počtu a vyššej priemernej výšky novopriznávaných dôchodkov ako bolo rozpočtované na rok 2017.

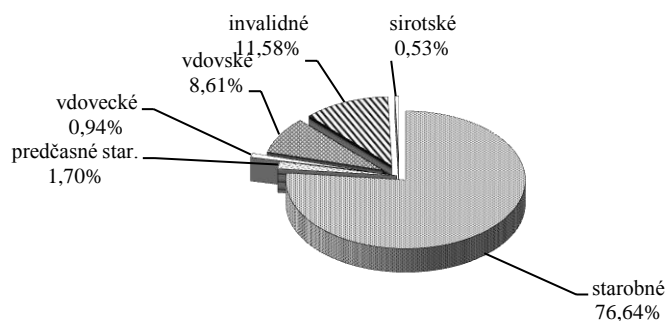
Nižšie ako rozpočtované, boli výdavky v základnom fonde invalidného poistenia o 4 308 tis. Eur.

Sociálna poisťovňa od začiatku roka 2016 prijímala žiadosti a opätovne priznávala pozostalostné dôchodky tým vdovám a vdovcom, ktorí ovdoveli pred 1. januárom 2004. Výplata týchto pozostalostných dôchodkov sa k 31. októbru 2017 realizovala 9 837 dôchodcom, z toho 15 dôchodcom do zabezpečenia pravidelnej mesačnej výplaty a 9 822 dôchodcom v pravidelnej mesačnej výplate dôchodku. V hodnotenom období vyplatila Sociálna poisťovňa tieto pozostalostné dôchodky v sume 11 268 tis. Eur.

Výplata dôchodkových dávok na krytie nárokov príslušníkov ozbrojených zložiek sa realizovala v hodnotenom období v celkovej sume 29 802 tis. Eur. Priemerná výška dôchodku príslušníkov ozbrojených zložiek bola k 31. októbru 2017 v sume 227,07 Eur a bola vyplatená 12 682 príslušníkom ozbrojených zložiek.

Výška výdavkov na dôchodkové dávky v hodnotenom období zahŕňa aj zvýšenie dôchodkov od 1. januára 2017 v zmysle § 82 zákona o sociálnom poistení pevnou sumou vo výške 113 505 tis. Eur. Zvýšenie na jeden dôchodok predstavovalo 6,46 Eur (na starobný dôchodok 7,90 Eur, predčasný starobný dôchodok 7,85 Eur a na invalidný dôchodok 5,23 Eur).

Podiel jednotlivých dôchodkových dávok na celkových výdavkoch v percentuálnom vyjadrení je znázornený v grafe:

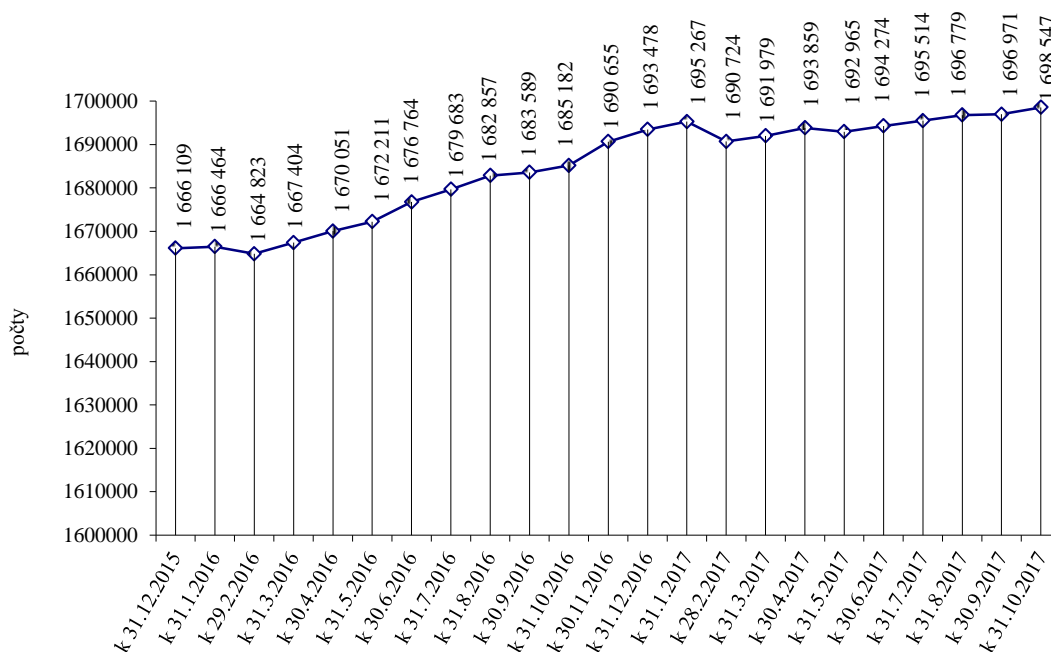


V porovnaní so stavom k 31. decembru 2016 sa v hodnotenom období zvýšil počet vyplácaných dôchodkov o 5 069. Najväčší nárast bol zaznamenaný v prípade starobných dôchodkov (o 8 736). Najväčší pokles bol zaznamenaný v prípade predčasných starobných dôchodkov (o 2 407).

Prehľad o počte vyplácaných dôchodkov podľa druhu dôchodku k 31. októbru 2017, v porovnaní so stavom k 31. októbru 2016 a k 31. decembru 2016 je v tabuľke:

Druh dôchodku	Stav k			Rozdiel 3-1	Rozdiel 3-2
	31.10.2016	31.12.2016	31.10.2017		
a	1	2	3	4	5
Starobný dôchodok	1 045 110	1 048 842	1 057 578	12 468	8 736
Predčasný starobný dôchodok	20 016	20 232	17 825	-2 191	-2 407
Invalidný dôchodok	234 835	235 131	236 495	1 660	1 364
Vdovský dôchodok	295 221	296 569	294 197	-1 024	-2 372
Vdovecký dôchodok	45 419	45 959	46 754	1 335	795
Sirotský dôchodok	20 085	21 814	19 586	-499	-2 228
Dôchodky neprev. do automat. evidencie	46	19	43	-3	24
Dôchodky vyplácané do cudziny	24 450	24 912	26 069	1 619	1 157
Celkom	1 685 182	1 693 478	1 698 547	13 365	5 069

Vývoj počtu vyplácaných dôchodkov podľa jednotlivých mesiacov roka 2016 a 2017:



Prehľad o priemernej mesačnej výške vyplácaného sólo dôchodku podľa druhu dôchodku k 31. októbru 2017, v porovnaní so stavom k 31. októbru 2016 a k 31. decembru 2016 je v tabuľke:

v Eur

Druh dôchodku	Výška vyplácaného sólo dôchodku k			Rozdiel 3-1	Rozdiel 3-2
	31.10.2016	31.12.2016	31.10.2017		
a	1	2	3	4	5
Starobný dôchodok	417,02	417,46	428,02	11,00	10,56
Predčasný starobný dôchodok	390,22	388,80	406,28	16,06	17,48
Invalidný dôchodok	263,76	263,27	266,07	2,31	2,80
Vdovský dôchodok	245,24	245,31	249,93	4,69	4,62
Vdovecký dôchodok	190,09	190,15	195,39	5,30	5,24
Sirotský dôchodok	127,81	129,72	129,05	1,24	-0,67

Prehľad o priemernej výške vyplácaných sólo dôchodkov podľa druhu dôchodku a pohlavia k 31. októbru 2017 je uvedený v tabuľke:

v Eur			
Druh dôchodku	muži	ženy	spolu
a	1	2	3
Starobný dôchodok	475,86	381,98	428,02
Predčasný starobný dôchodok	426,70	361,49	406,28
Invalidný dôchodok	289,61	241,45	266,07
Vdovský dôchodok	X	249,93	249,93
Vdovecký dôchodok	195,39	X	195,39
Sirotský dôchodok	123,45	131,25	129,05

3.3. Výdavky základného fondu úrazového poistenia **40 210 tis. Eur,**
 čo je 80,02 % schváleného rozpočtu na rok 2017 vo výške 50 250 tis. Eur
 a 96,36 % časového rozpisu vo výške 41 728 tis. Eur.

- V uvedenej sume výdavkov sú zahrnuté:
- výdavky na úrazové dávky 37 975 tis. Eur,
 - zúčtovanie dôchodkových dávok -63 tis. Eur.
 - poistné do základného fondu starobného poistenia a príspevky na SDS platené do základného fondu príspevkov na SDS 2 298 tis. Eur.

V mesiacoch január až október 2017 boli skutočné výdavky základného fondu úrazového poistenia nižšie o 1 518 tis. Eur v porovnaní s časovým rozpisom a vyššie o 1 006 tis. Eur v porovnaní s rovnakým obdobím roka 2016.

Najvyšší podiel na vyplatených úrazových dávkach má úrazová renta v sume 21 437 tis. Eur. V mesiacoch január až október 2017 bolo ústredím Sociálnej poisťovne (ďalej len „ústredie“) vyplatených priemerne mesačne 6 928 úrazových rent a 179 pozostalostných úrazových rent spolu v sume 21 699 tis. Eur. Pobočky vyplatili úrazové dávky v sume 16 276 tis. Eur.

3.4. Výdavky základného fondu garančného poistenia **11 542 tis. Eur,**
 čo je 69,13 % schváleného rozpočtu na rok 2017 vo výške 16 696 tis. Eur
 a 80,49 % časového rozpisu vo výške 14 339 tis. Eur.

- V uvedenej sume výdavkov sú zahrnuté:
- výdavky na dávku garančného poistenia 1 878 tis. Eur,
 - výdavky na úhradu príspevkov na SDS, ktoré nezaplatil zamestnávateľ do základného fondu príspevkov na SDS do 60 dní odo dňa ich splatnosti 9 664 tis. Eur.

Výdavky základného fondu garančného poistenia boli v mesiacoch január až október 2017 nižšie o 2 797 tis. Eur v porovnaní s časovým rozpisom a o 550 tis. Eur v porovnaní s rovnakým obdobím roka 2016.

V sledovanom období roka 2017 bola priemerná mesačná výška dávky garančného poistenia 1 572,60 Eur a priemerný mesačný počet prípadov vyplatenej dávky bol 119 prípadov.

3.5. Výdavky základného fondu poistenia v nezamestnanosti **139 694 tis. Eur,**
 čo je 91,24 % schváleného rozpočtu na rok 2017 vo výške 153 104 tis. Eur
 a 109,92 % časového rozpisu vo výške 127 092 tis. Eur.

- V uvedenej sume výdavkov sú zahrnuté:
- výdavky na dávku v nezamestnanosti 139 723 tis. Eur,
 - zúčtovanie dôchodkových dávok -208 tis. Eur,

- refundácia dávky v nezamestnanosti štátom EÚ 179 tis. Eur.

Výdavky základného fondu poistenia v nezamestnanosti k 30. septembru 2017 boli vyššie o 12 602 tis. Eur v porovnaní s časovým rozpočtom a nižšie o 2 809 tis. Eur v porovnaní s rovnakým obdobím roka 2016.

V mesiacoch január až október 2017 bola priemerná mesačná výška dávky v nezamestnanosti na jedného poberateľa 435 Eur a priemerný mesačný počet poberateľov vyplnenej dávky bol 32 122.

3.6. Výdavky (náklady) správneho fondu

V rozpočte výdavkov (nákladov) správneho fondu v roku 2017 sa predpokladalo použitie prostriedkov správneho fondu v sume **106 000 tis. Eur.**

V nadväznosti na požiadavky súvisiace so zabezpečením výkonu sociálneho poistenia do konca roka 2017 a tvorbu správneho fondu v bežnom roku 2017, v zmysle § 168 ods.2 zákona o sociálnom poistení generálny riaditeľ Sociálnej poisťovne dňa 6. marca 2017 schválil úpravu rozpočtu rozpočtu správneho fondu Sociálnej poisťovne na rok 2017 na sumu **159 976 tis. Eur.**

Použitie finančných prostriedkov správneho fondu za január až október 2017:

Ukazovateľ	v tis. Eur			
	Rozpis rozpočtu na rok 2017	Rozpis rozpočtu na rok 2017 po úpravách k 31.10. 2017	Skutočnosť za január až október 2017	% plnenia 3/2
a	1	2	3	4
Bežné výdavky, v tom:	105 187	149 781	103 246	68,93
- mzdy	57 246	67 332	49 544	73,58
- poisťné a príspevok do poisťovní	22 361	26 441	18 906	71,50
- tovary a služby	25 082	54 837	33 869	61,76
- bežné transfery	498	1 171	927	79,16
Kapitálové výdavky, v tom:	813	10 195	1 730	16,97
- všeobecné investície	570	3 278	1 382	42,16
- výdavky na informačno-komunikačné technológie	243	6 917	348	5,03
Spolu použitie správneho fondu	106 000	159 976	104 976	65,62

3.6.1 Bežné výdavky (náklady)

Vynaložené finančné prostriedky správneho fondu súvisiace s krytím **bežných výdavkov (nákladov)** boli v sume : **103 246 tis. Eur,**

v tom:

- ústredie 51 081 tis. Eur,
- pobočky 52 165 tis. Eur.

Podiel bežných výdavkov (nákladov) v sume 103 246 tis. Eur na celkových použitých prostriedkoch správneho fondu 104 976 tis. Eur za január až október 2017 je **98,35 %**.

v tis. Eur

Ukazovateľ	Ústredie, skutočnosť za január až október 2017	Pobočky, skutočnosť za január až október 2017	Spolu skutočnosť za január až október 2017	Podiel v %
a	1	2	3	4
Bežné výdavky (náklady)	51 081	52 165	103 246	98,35
Kapitálové výdavky	1 730	-	1 730	1,65
Správny fond spolu	52 811	52 165	104 976	100,00

Na celkovom plnení upraveného rozpisu rozpočtu správneho fondu za január až október 2017 sa podieľali **osobné náklady vo výške 71 429 tis. Eur**, z toho mzdové prostriedky, poisťné a príspevok do poisťovní podľa organizačných zložiek Sociálnej poisťovne boli :

tis. Eur

Ukazovateľ	Rozpis rozpočtu na rok 2017	Rozpis rozpočtu na rok 2017 po úpravách k 31.10. 2017	Skutočnosť za január až október 2017	% plnenia 3/2
a	1	2	3	4
Mzdové prostriedky spolu	57 246	67 332	49 544	73,58
v tom : - ústredie	21 930	29 192	19 291	66,08
- pobočky	35 316	38 140	30 253	79,32
Poisťné a príspevok do poisťovní	22 361	26 441	18 906	71,50
v tom : - ústredie	8 609	11 616	7 326	63,07
- pobočky	13 752	14 825	11 580	78,11

Finančné prostriedky rozpočtované na krytie výdavkov (nákladov) správneho fondu ústredia a pobočiek spolu v upravenom rozpise rozpočtu na tovary a služby
v celkovej sume 54 837 tis. Eur,
boli za január až október 2017 čerpané vo výške 33 869 tis. Eur,
čo je plnenie ročného rozpočtu na 61,76 %.

Finančné prostriedky rozpočtované na krytie výdavkov (nákladov) správneho fondu ústredia a pobočiek spolu v upravenom rozpise rozpočtu na bežné transfery
v celkovej sume 1 171 tis. Eur,
boli za január až október 2017 čerpané vo výške 927 tis. Eur,
čo je plnenie ročného rozpočtu na 79,16 %.

Podľa vybraných **nákladových položiek** analytického členenia bolo použitie správneho fondu:

v tis. Eur

Ukazovateľ	Rozpis rozpočtu na rok 2017	Rozpis rozpočtu na rok 2017 po úpravách k 31.10.2017	Skutočnosť za január až október 2017	% plnenia 3/2
a	1	2	3	4
- spotrebované nákupy	2 844	4 049	2 724	67,28
- služby	18 560	44 888	26 560	59,17
- osobné náklady	82 285	97 607	71 429	73,18
- dane a poplatky	258	388	275	70,88
- ostatné náklady	1 240	2 849	2 258	79,26

3.6.2. Kapitálové výdavky

Vynaložené finančné prostriedky správneho fondu súvisiace s krytím kapitálových výdavkov za január až október 2017 boli v sume 1 730 tis. Eur,
 čo z upraveného rozpočtu na rok 2017 10 195 tis. Eur,
 je plnenie na 16,97 %.

V kategórii kapitálových výdavkov boli čerpané finančné prostriedky:

- na podpoložke nákup pozemkov vo výške 134 tis. Eur,
- na podpoložke nákup softvéru vo výške 37 tis. Eur,
- na podpoložke nákup budov vo výške 733 tis. Eur,
- na podpoložke nákup výpočtovej techniky vo výške 311 tis. Eur,
- na podpoložke nákup prevádzkových strojov, prístrojov vo výške 9 tis. Eur,
- na podpoložke nákup špeciálnych strojov, prístrojov vo výške 20 tis. Eur,
- na podpoložke nákup dopravných prostriedkov všetkých druhov vo výške 208 tis. Eur,
- na položke prípravná a projektová dokumentácia vo výške 97 tis. Eur,
- na položke realizácia stavieb a ich technické zhodnotenie vo výške 181 tis. Eur.

4. Výdavky na dávky, ktoré hradí štát

Na výplatu dávok, ktoré uhrádza štát podľa § 168a a § 285 písm. a) až m) a písm. o) zákona o sociálnom poistení, poukázalo MPSVR SR Sociálnej poisťovni v hodnotenom období finančné prostriedky v sume 69 949 tis. Eur.
 Tieto dávky boli vyplatené v sume 71 971 tis. Eur,
 čo zo schváleného rozpočtu MPSVR SR na rok 2017 v sume 81 070 tis. Eur
 predstavuje plnenie na 88,78 %.

Z rozdielu príjmov a výdavkov v hodnotenom období vyplýva pohľadávka Sociálnej poisťovne voči MPSVR SR v sume 2 022 tis. Eur. V zmysle Zmluvy o poukazovaní rozpočtových prostriedkov, ktoré poskytuje štát na úhradu nákladov na plnenia podľa § 168a a § 285 ods.1, písm. a) až m) a písm. o) zákona o sociálnom poistení a o ich zúčtovaní bude pohľadávka vysporiadaná pri poukazovaní zálohy na nasledujúci mesiac.

Súčasťou dávok, ktoré hradí štát sú tiež výdavky na vianočný príspevok a náklady spojené s jeho výplatu, ktoré boli v hodnotenom období vyplatené v sume 1 927 tis. Eur a výdavky na

príplatok k dôchodku politickým väzňom a náklady spojené s jeho výplatou, ktoré predstavovali sumu 1 638 tis. Eur.

Od 1. júla 2015 sú súčasťou dávok, ktoré hradí štát, výdavky na zvýšenie dôchodku na sumu minimálneho dôchodku. Podľa § 82b zákona č.140/2015 zo 16. júna 2015, ktorým sa mení a dopĺňa zákon č. 461/2003 Z. z. v znení neskorších predpisov a ktorým sa menia a dopĺňajú niektoré zákony, na zvýšenie sumy starobného a sumy invalidného dôchodku vyplácaného po dovŕšení dôchodkového veku na sumu minimálneho dôchodku vyplatila Sociálna poisťovňa v hodnotenom období 14 999 tis. Eur.

Výplata dôchodkov na sumu minimálneho dôchodku sa k 31. októbru 2017 realizuje 54 746 dôchodcom, z toho 537 dôchodcom do zabezpečenia pravidelnej mesačnej výplaty a 54 209 dôchodcom v pravidelnej mesačnej výplate.

Od 1. januára 2016 sú súčasťou dávok, ktoré hradí štát, výdavky na:

- vyrovnávací príplatok podľa § 168a zákona o sociálnom poistení (v zmysle § 69b až § 69d zákona č.140/2015 zo 16. júna 2015, ktorým sa mení a dopĺňa zákon č. 461/2003 Z. z. v znení neskorších predpisov a ktorým sa menia a dopĺňajú niektoré zákony). Výdavky predstavovali sumu 711 tis. Eur.
- príspevok športovému reprezentantovi a úhrada výdavkov spojených s jeho výplatou podľa § 285 ods.1, písm. o) a § 285 ods. 2 zákona o sociálnom poistení (v zmysle zákona č.112/2015 zo 14. mája 2015, ktorým sa mení a dopĺňa zákon č. 461/2003 Z. z. v znení neskorších predpisov a ktorým sa menia a dopĺňajú niektoré zákony). Výdavky na príspevok a náklady spojené s jeho výplatou boli v hodnotenom období vyplatené v sume 64 tis. Eur.

Na výplatu dávky príspevok účastníkom národného boja za oslobodenie a vdovám a vdovcom po týchto osobách (ďalej len „príspevok“) podľa § 285 ods.1, písm. n) zákona o sociálnom poistení poukazuje Sociálnej poisťovni finančné prostriedky Ministerstvo obrany Slovenskej republiky (MO SR).

Výdavky na príspevok a na úhradu výdavkov spojených s jeho výplatou boli v hodnotenom období vyčíslené v sume 669 tis. Eur. MO SR Sociálnej poisťovni poukázalo finančné prostriedky na výdavky, ktoré sa viažu k hodnotenému obdobiu roka 2017 v sume 606 tis. Eur. Závazok MO SR voči Sociálnej poisťovni v tejto sume 63 tis. Eur bude vyrovnaný v nasledujúcom období.

5. Záver

Z porovnania skutočných príjmov a výdavkov Sociálnej poisťovne k 31. októbru 2017 vyplývajú bilančné rozdiely v hospodárení Sociálnej poisťovne podľa jednotlivých fondov:

v tis. Eur

Fond	Bilančný rozdiel v bežnom roku	Prevod zostatku z roku 2016	Riešenie deficitu v dôchodkovom poistení	Bilančný rozdiel k 31.10.2017
Základný fond nemocenského poistenia	38 592	55 810	-35 000	59 402
Základný fond starobného poistenia	-1 595 950	215 752	1 476 000	95 802
Základný fond invalidného poistenia	286 416	151 708	-360 000	78 124
<i>Dôchodkové poistenie spolu</i>	-1 309 534	367 460	1 116 000	173 926
Základný fond úrazového poistenia	96 891	21 835	-95 000	23 726
Základný fond garančného poistenia	26 145	8 327	-5 000	29 472
Základný fond poistenia v nezamestnanosti	187 825	33 701	-155 000	66 526
Rezervný fond solidarity	852 891	41 975	-826 000	68 866
Správny fond	38 281	0	0	38 281
Spolu	-68 909	529 108	0	460 199

Hospodárenie Sociálnej poisťovne k 31. októbru 2017 skončilo bilančným rozdielom 460 199 tis. Eur, čo je o 58 878 tis. Eur viac, ako sa predpokladalo v časovom rozpise.

x x x

Informácia o príspevkoch na SDS v mesiacoch január až október 2017

Sociálna poisťovňa vybrala príspevky na SDS vo výške 440 362 tis. Eur,
čo je 86,16 % v roku 2017 predpokladanej sumy 511 090 tis. Eur.

DSS boli za EAO postúpené príspevky na SDS v sume 422 625 tis. Eur,
čo je 87,92 % v roku 2017 predpokladanej sumy 480 706 tis. Eur.

V tom príspevky na SDS za:

- zamestnancov 401 874 tis. Eur,
- SZČO 20 283 tis. Eur,
- DPO 468 tis. Eur.

Príspevky na SDS, ktoré nezaplatil zamestnávateľ za zamestnanca do 60 dní odo dňa ich splatnosti a Sociálna poisťovňa je povinná ich uhradiť zo základného fondu garančného poistenia DSS (sú výdavkom ZFGP), boli postúpené v sume 9 664 tis. Eur,
čo je 91,87 % v roku 2017 predpokladanej sumy 10 519 tis. Eur.

Príspevky na SDS za sporiteľov štátu boli postúpené v sume 16 450 tis. Eur,
čo je 56,91 % v roku 2017 predpokladanej sumy 28 907 tis. Eur.

Sociálna poisťovňa postúpila príspevky na SDS za sporiteľov, ktorí sa stali poberateľmi úrazovej renty v sume 184 tis. Eur,
čo je 92,00 % v roku 2017 predpokladanej sumy 200 tis. Eur.

Zo správneho fondu bolo za hodnotené obdobie zaplatené penále (vrátane vrátených penále) v sume 4 tis. Eur.

V hodnotenom období boli postúpené príspevky na SDS v celkovej sume 448 927 tis. Eur, čo je v porovnaní s rovnakým obdobím minulého roka (391 465 tis. Eur) viac o 57 462 tis. Eur.

K 31. októbru 2017 evidovala Sociálna poisťovňa 1 415 545 sporiteľov, čo je od začiatku tohto roka prírastok 39 775 sporiteľov. Prehľad o štruktúre sporiteľov:

1.	zamestnanci	1 004 393
2.	SZČO	102 414
3.	dobrovoľne dôchodkovo poistené osoby	2 449
4.	sporitelia, za ktorých platí príspevky na SDS štát	98 783
	v tom:	
	a) osoba starajúca sa o dieťa do 6 rokov veku	79 746
	b) osoba, ktorá sa stará o dieťa s nepriaznivým zdravotným stavom do 18 rokov veku	1 102
	c) osoba poberajúca peňažný príspevok za opatrovanie	5 174
	d) osoba, ktorá vykonávajúca osobnú asistenciu fyzickej osoby s ťažkým zdravotným postihnutím	245
	e) osoba, ktorej sa poskytuje materské	12 516
	f) vojak dobrovoľnej vojenskej prípravy, ak nie je dôchodkovo poistený	0
5.	sporitelia, za ktorých platí príspevky na SDS Sociálna poisťovňa	1 071
6.	bez účasti na SDS	206 435

Od roku 2005 do 31. októbra 2017 evidovala Sociálna poisťovňa 324 321 žiadostí o prestup do inej DSS. Z nich bolo realizovaných 278 607 prestupov. Od začiatku tohto roka bolo zrealizovaných 21 329 prestupov.

X X X

Očakávané výsledky hospodárenia Sociálnej poisťovne v roku 2017

Sociálna poisťovňa v očakávanej skutočnosti roka 2017 zohľadňuje skutočné výsledky hospodárenia Sociálnej poisťovne v roku 2016, v mesiacoch január až október 2017 a predpoklad ich vývoja do konca roka 2017, vplyv makroekonomických ukazovateľov zverejnených Inštitútom finančnej politiky Ministerstva financií Slovenskej republiky 21. septembra 2017.

Príjmy Sociálnej poisťovne sa v roku 2017 očakávajú:

v tis. Eur

Ukazovateľ	Rok 2017		Rozdiel 2-1
	Schválený rozpočet	Očakávaná skutočnosť	
a	1	2	3
Zdroje celkom	8 188 681	8 241 797	53 116
v tom:			0
prevod z minulých rokov	542 415	529 108	-13 307
príjmy v bežnom roku	7 646 266	7 712 689	66 423
v tom:			0
a) príjmy z bežného poistného od ekonomicky aktívneho obyvateľstva (EAO)	6 691 528	6 852 983	161 455
b) príjmy z poistného od štátu	196 008	207 543	11 535
c) príjmy od Sociálnej poisťovne	2 500	2 479	-21
d) príjmy zo sankcií	16 493	16 493	0
e) príjmy z dlžného poistného	211 793	201 279	-10 514
f) ostatné príjmy	516 757	425 918	-90 839
z toho príjmy zo štátneho rozpočtu SR (ŠR SR)	501 059	410 000	-91 059
g) príspevky na starobné dôchodkové sporenie (SDS) zaplatené zamestnávateľom po uplynutí 60 dní	9 885	4 640	-5 245
h) príjmy správneho fondu z príspevkov na SDS (EAO)	1 230	1 265	35
i) príjmy správneho fondu z príspevkov na SDS (štát)	72	58	-14
j) príjmy z otvorenia II. piliera	0	31	31

V roku 2017 sa očakáva vyššie plnenie rozpočtu príjmov z bežného poistného od EAO o 161 455 tis. Eur. Príjmy z dlžného poistného sa očakávajú nižšie o 10 514 tis. Eur. Výber od EAO vrátane príspevkov na SDS sa v roku 2017 očakáva o 165 126 tis. Eur vyšší, ako bolo rozpočtované.

Výdavky (náklady) Sociálnej poisťovne v roku 2017 sa predpokladajú:

v tis. Eur

Ukazovateľ	Rok 2017		Rozdiel 2-1
	Schválený rozpočet	Očakávaná skutočnosť	
a	1	2	3
Použitie prostriedkov celkom	7 640 731	7 715 009	74 278
v tom:			
základný fond nemocenského poistenia	535 041	564 687	29 646
základný fond starobného poistenia	5 845 743	5 833 290	-12 453
základný fond invalidného poistenia	933 897	933 897	0
dôchodkové poistenie spolu	6 779 640	6 767 187	-12 453
základný fond úrazového poistenia, v tom:	50 250	50 250	0
- výdavky na úrazové dávky	47 550	47 550	0
- úhrada poistného na starobné poistenie a príspevkov na SDS za poberateľov úrazovej renty	2 700	2 700	0
základný fond garančného poistenia, v tom:	16 696	14 258	-2 438
- výdavky na dávku garančného poistenia	6 177	2 658	-3 519
- úhrada príspevkov na SDS nezaplatených zamestnávateľom do základného fondu príspevkov na SDS	10 519	11 600	1 081
základný fond poistenia v nezamestnanosti	153 104	166 152	13 048
správny fond	106 000	152 475	46 475

V roku 2017 sa očakávajú celkovo **vyššie výdavky** (náklady) Sociálnej poisťovne o **74 278 tis. Eur** oproti schválenému rozpočtu na rok 2017.

Vyššie výdavky sa očakávajú:

- v základnom fonde nemocenského poistenia z dôvodu predpokladaného vyššieho priemerného mesačného počtu prípadov dávok;
- v základnom fonde poistenia v nezamestnanosti z dôvodu zvýšeného priemerného mesačného počtu poberateľov dávky a vyššej priemernej výšky dávky v nezamestnanosti na poberateľa;
- v správnom fonde z dôvodu zabezpečenia výkonu sociálneho poistenia v roku 2017.

Z hľadiska **celkového hospodárenia Sociálnej poisťovne** (vrátane prevodu prostriedkov z minulých rokov) je možné očakávať k 31. decembru 2017 v jednotlivých fondoch výsledky:

v tis. Eur

Fond	Bilančný rozdiel k 31.12.2017		Rozdiel 2-1
	Schválený rozpočet	Očakávaná skutočnosť	
a	1	2	3
Základný fond nemocenského poistenia	30 000	35 000	5 000
Základný fond starobného poistenia	253 605	226 920	-26 685
Základný fond invalidného poistenia	171 603	214 665	43 062
Základný fond úrazového poistenia	3 000	3 000	0
Základný fond garančného poistenia	3 000	3 000	0
Základný fond poistenia v nezamestnanosti	20 000	20 000	0
Rezervný fond solidarity	0	0	0
Správny fond	66 742	24 203	-42 539
Spolu	547 950	526 788	-21 162

Hospodárenie Sociálnej poisťovne v roku 2017 by malo skončiť bilančným rozdielom 526 788 tis. Eur.

x x x

Sociálna poisťovňa očakáva, že v roku 2017 postúpi príspevky na SDS dôchodkovým správcovským spoločnostiam v sume **535 002 tis. Eur**.