



## **SOCIÁLNA POISŤOVŇA**

Materiál predkladaný na 4/17 zasadnutie  
Dozornej rady Sociálnej poisťovne  
konané dňa 22. augusta 2017

### **5**

#### **SPRÁVA O HOSPODÁRENÍ SOCIÁLNEJ POISŤOVNE ZA JANUÁR AŽ JÚN 2017**

**Dôvod predloženia:**

v súlade s § 122 ods. 4 písm. c) piaty  
bod zákona č. 461/2003 Z. z.  
o sociálnom poistení v znení  
neskorších predpisov

**Materiál obsahuje:**

1. Návrh uznesenia Dozornej rady Sociálnej poisťovne
2. Predkladaciu správu
3. Správu o hospodárení Sociálnej poisťovne za január až jún 2017

**Materiál predkladá:**

Ing. Ľubomír Vážny  
generálny riaditeľ Sociálnej poisťovne

**Návrh uznesenia**  
**Dozornej rady Sociálnej poisťovne**

**Dozorná rada Sociálnej poisťovne**

**berie na vedomie**

správu o hospodárení Sociálnej poisťovne za január až jún 2017.

### **Predkladacia správa**

Správa o hospodárení Sociálnej poisťovne za január až apríl 2017 sa predkladá na 4/17 zasadnutie Dozornej rady Sociálnej poisťovne v súlade s § 122 ods. 4 písm. c) piaty bod zákona č. 461/2003 Z. z. Sociálnej poisťovne o sociálnom poistení v znení neskorších predpisov.

## **Správa o hospodárení Sociálnej poisťovne za január až jún 2017**

Návrh rozpočtu Sociálnej poisťovne na rok 2017 schválila Národná rada Slovenskej republiky (NR SR) uznesením č. 342 z 29. novembra 2016.

Schválený rozpočet Sociálnej poisťovne na rok 2017 (ďalej len „schválený rozpočet na rok 2017“) je zostavený v podmienkach zákona č. 461/2003 Z. z. o sociálnom poistení v znení neskorších predpisov (ďalej len „zákon o sociálnom poistení“) účinných k termínu spracovania materiálu a rešpektuje príslušné ustanovenia zákona č. 523/2004 Z. z. o rozpočtových pravidlách verejnej správy a o zmene a doplnení niektorých zákonov v znení neskorších predpisov a makroekonomické prognózy Inštitútu finančnej politiky MF SR (IFP MF SR) zverejnené 19. septembra 2016 a MF SR navrhovanú výšku príjmov a výdavkov. Zároveň je v ňom premietnutý finančný dopad:

- zákona č. 285/2016 Z. z., ktorým sa mení a dopĺňa zákon č. 461/2003 Z. z. o sociálnom poistení v znení neskorších predpisov z 11. októbra 2016;
  - zavedenie minimálneho valorizačného percenta (2 %) na určenie pevnej sumy zvyšovania dôchodkových dávok pre rok 2017 a na zvyšovanie úrazových dávok v roku 2017,
  - zvýšenie maximálneho vymeriavacieho základu na odvod poistného z 5 násobku na 7 násobok,
  - zvýšenie maximálneho vymeriavacieho základu na výpočet dávok nemocenského poistenia z 1,5 násobku na 2 násobok všeobecného vymeriavacieho základu.
- opatrenia č. 269/2016 Z. z. Ministerstva práce, sociálnych vecí a rodiny Slovenskej republiky o úprave dôchodkového veku a referenčného veku na rok 2017 z 19. septembra 2016, ktoré nadobudne účinnosť 1. januára 2017 (dôchodkový vek na kalendárny rok 2017 je 62 rokov a 76 dní).
- zákona č. 85/2017 Z. z., ktorým sa mení a dopĺňa zákon č. 461/2003 Z. z. o sociálnom poistení v znení neskorších predpisov z 22. marca 2017 - zvyšuje sa sadzba materského o 5 %, t. j. zo súčasných 70 % denného vymeriavacieho základu na 75 % denného vymeriavacieho základu s účinnosťou od 1. mája 2017.

Do príjmov Sociálnej poisťovne bol zapracovaný transfer zo štátneho rozpočtu SR (ŠR SR) vo výške 501 059 tis. Eur. Výška transferu zo ŠR SR zohľadňuje nevyhnutnú technickú rezervu finančných prostriedkov pre zachovanie platobnej schopnosti Sociálnej poisťovne v zmysle § 157 ods. 4 zákona o sociálnom poistení.

Dôchodkové dávky sa v roku 2017 valorizujú o pevnú sumu. Výdavky na zvýšenie dôchodkov sa predpokladajú vo výške 134 080 tis. Eur.

Úrazové dávky sa v roku 2017 zvyšujú o 2 % na základe zákona č. 285/2016 Z. z., ktorým sa mení a dopĺňa zákon č. 461/2003 Z. z. o sociálnom poistení v znení neskorších predpisov. Výdavky na valorizáciu úrazových dávok v roku 2017 sa rozpočtujú vo výške 554 tis. Eur.

Nadväzne na schválenie rozpočtu na rok 2017 vykonala sekcia ekonomiky v súlade s článkom 5 Pravidiel financovania a hospodárenia Sociálnej poisťovne rozpis rozpočtu Sociálnej poisťovne na rok 2017 podľa rozpočtovej klasifikácie, podľa období a podľa organizačných zložiek

Sociálnej poisťovne. Rozpis rozpočtu Sociálnej poisťovne na rok 2017 schválil generálny riaditeľ Sociálnej poisťovne v mesiaci január 2017.

Príjmy Sociálnej poisťovne v mesiacoch január až jún 2017 (bez prevodu z minulých rokov) dosiahli výšku 3 745 401 tis. Eur, čo je 48,98 %-né plnenie schváleného rozpočtu na rok 2017 a 102,45 %-né plnenie časového rozpisu rozpočtu na január až jún 2017 (ďalej len „časový rozpis“).

Zdroje Sociálnej poisťovne, vrátane prevodu prostriedkov z minulého roka (v súlade so schválenou účtovnou závierkou Sociálnej poisťovne za rok 2016 uznesením NR SR č. 748 z 20. júna 2017), v hodnotenom období predstavovali 4 274 509 tis. Eur.

Výdavky (náklady) Sociálnej poisťovne v mesiacoch január až jún 2017 dosiahli výšku 3 830 294 tis. Eur, čo je 50,13 %-né plnenie schváleného rozpočtu na rok 2017 a 100,54 %-né plnenie časového rozpisu.

Z porovnania príjmov a výdavkov vyplýva bilančný rozdiel v bežnom roku v sume -84 893 tis. Eur. Hospodárenie Sociálnej poisťovne k 30. júnu 2017 (vrátane prevodu z minulých rokov) skončilo bilančným rozdielom 444 215 tis. Eur.

Dôchodkovým správcovským spoločnostiam (DSS) boli postúpené príspevky na SDS vrátane penále vo výške 268 090 tis. Eur.

Prehľady o vývoji príjmov, výdavkov a počtoch zamestnancov Sociálnej poisťovne k 30. júnu 2017 sú v prílohách – ústredie Sociálnej poisťovne, pobočky Sociálnej poisťovne a zamestnanci Sociálnej poisťovne.

Na základe uznesenia Dozornej rady Sociálnej poisťovne č. 26/02/2017 je súčasťou príloh predloženého materiálu:

- písomná informácia o aktuálnom stave v oblasti výberu poistného a príspevkov na starobné dôchodkové sporenie v súlade s uznesením Dozornej rady Sociálnej poisťovne č. 15/2/09 c) zo dňa 2. marca 2009;
- písomná informácia o finančnej výpomoci do základného fondu starobného poistenia a aktuálnom stave platobnej schopnosti Sociálnej poisťovne v súlade s uznesením Dozornej rady Sociálnej poisťovne č. 11/01/17 b) zo dňa 21. februára 2017.

## **1. Príjmy Sociálnej poisťovne**

**Príjmy Sociálnej poisťovne**, t. j. finančné prostriedky z poistného, pokút a penále a ostatné príjmy, vrátane finančných prostriedkov zo ŠR SR, v mesiacoch január až jún 2017 predstavovali **3 745 401 tis. Eur**, čo je 48,98 %-né plnenie schváleného rozpočtu na rok 2017 v sume 7 646 266 tis. Eur a 102,45 %-né plnenie časového rozpisu vo výške 3 655 793 tis. Eur.

## Štruktúra skutočných príjmov Sociálnej poisťovne a ich porovnanie s časovým rozpisom:

v tis. Eur

Ukazovateľ	Schválený rozpočet na rok 2017	Časový rozpis	Skutočnosť január až jún 2017	% plnenia 3/1	% plnenia 3/2	Rozdiel 3-2
a	1	2	3	4	5	6
Príjmy celkom	7 646 266	3 655 793	3 745 401	48,98	102,45	89 608
v tom:						
príjmy z bežného poistného od ekonomicky aktívneho obyvateľstva (EAO)	6 691 528	3 180 951	3 251 274	48,59	102,21	70 323
príjmy z dlžného poistného	211 793	109 291	114 153	53,90	104,45	4 862
príjmy zo sankcií	16 493	8 511	9 498	57,59	111,60	987
príjmy z poistného od štátu vrátane 0,25 % z príspevkov na SDS	196 080	92 558	104 661	53,38	113,08	12 103
príjmy od Sociálnej poisťovne	2 500	1 185	1 445	57,80	121,94	260
ostatné príjmy	516 757	257 991	261 402	50,59	101,32	3 411
<i>z toho príjmy zo ŠR</i>	<i>501 059</i>	<i>250 530</i>	<i>250 530</i>	<i>50,00</i>	<i>100,00</i>	<i>0</i>
príspevky na SDS zaplatené zamestnávateľom po uplynutí 60 dní	9 885	4 698	2 296	23,23	48,87	-2 402
príjmy správneho fondu z príspevkov na SDS (EAO)	1 230	608	641	52,11	105,43	33
príjmy z otvorenia II. piliera vrátane príjmov správneho fondu z otvorenia II. piliera	0	0	31	.	.	31

**V absolútnom vyjadrení je plnenie príjmov celkom oproti časovému rozpisu vyššie o 89 608 tis. Eur.** Plnenie príjmov od **EAO z bežného poistného** je, v porovnaní s časovým rozpisom, **vyššie o 70 323 tis. Eur.** Plnenie príjmov z **dlžného poistného** je v porovnaní s časovým rozpisom **vyššie o 4 862 tis. Eur.**

Príjmy z príspevkov na SDS zaplatených zamestnávateľom po uplynutí 60 dní odo dňa ich splatnosti sú v absolútnom vyjadrení oproti časovému rozpisu nižšie o 2 402 tis. Eur. Jedná sa o úhradu tých príspevkov na SDS, ktoré zamestnávateľ nezaplatil za zamestnanca do 60 dní od ich splatnosti a ktoré musela Sociálna poisťovňa zaplatiť zo základného fondu garančného poistenia DSS.

Transfer finančných prostriedkov zo ŠR SR, ktorý je určený na krytie deficitu vzniknutého v dôsledku zavedenia II. piliera a ako finančná výpomoc z dôvodu platobnej neschopnosti základného fondu starobného poistenia, v zmysle § 157 ods. 4 zákona o sociálnom poistení, bol Sociálnej poisťovni poskytnutý prostredníctvom výdavkového účtu MF SR vo výške 250 530 tis. Eur.

V príjmoch od EAO sú zahrnuté príjmy z poistného od zamestnancov, zamestnávateľov, samostatne zárobkovo činných osôb a dobrovoľne poistených osôb.

Podľa jednotlivých druhov poistenia boli príjmy z bežného poistného od EAO v mesiacoch január až jún 2017:

v tis. Eur

Príjmy z bežného poistného od EAO	Časový rozpis	Skutočnosť január až jún 2017	Rozdiel 2-1	% plnenia 2/1
a	1	2	3	4
Nemocenské poistenie	274 237	292 963	18 726	106,83
Starobné poistenie	1 587 339	1 593 919	6 580	100,41
Invalidné poistenie	574 103	591 060	16 957	102,95
Úrazové poistenie	81 070	80 683	-387	99,52
Garančné poistenie	19 912	19 812	-100	99,50
Poistenie v nezamestnanosti	173 558	184 672	11 114	106,40
Rezervný fond solidarity	470 732	488 165	17 433	103,70
Spolu	3 180 951	3 251 274	70 323	102,21

Počty SZČO platiacich v mesiacoch január až jún 2017 na sociálne poistenie a platiacich z minimálneho vymeriavacieho základu v triedení podľa jednotlivých druhov poistenia sú:

Druh poistenia	Priemerný počet SZČO k 30.6.2017	Počet SZČO platiacich z min. VZ	%-ny podiel SZČO platiacich z min. VZ	Počet SZČO platiacich z vyššieho ako min. VZ	%-ny podiel SZČO platiacich z vyššieho ako min. VZ
Nemocenské poistenie	183 097	132 655	72,45%	50 441	27,55%
Starobné poistenie	183 096	132 655	72,45%	50 441	27,55%
Invalidné poistenie	170 886	124 449	72,83%	46 437	27,17%
Rezervný fond solidarity	183 140	132 675	72,44%	50 465	27,56%

**Ukazovateľ úspešnosti výberu poistného a príspevkov na SDS** (ďalej len "úspešnosť výberu poistného") vyjadruje platobnú disciplínu odvádzateľov (právnických a fyzických osôb) voči Sociálnej poisťovni, ako aj úroveň vzájomnej komunikácie odvádzateľov poistného a pobočiek Sociálnej poisťovne (ďalej len „pobočky“), vrátane kvality práce pobočiek s pohľadávkami súvisiacimi s nezaplateným poistným. **Ukazovateľ úspešnosti výberu poistného** je stanovený ako pomer uhradeného predpísaného poistného a príspevkov na SDS, pokút a penále a ich predpisu. V mesiacoch január až jún 2017 je jeho hodnota **97,88 %**.

**1.1. Poistné štátu** (vrátane príjmov správneho fondu vo výške 0,25 % z príspevkov na SDS za sporiteľov štátu) v mesiacoch január až jún 2017 bolo vo výške **104 661 tis. Eur**, čo je 53,38 % schváleného rozpočtu na rok 2017 vo výške 196 080 tis. Eur a 113,08 % časového rozpisu vo výške 92 558 tis. Eur.

Plnenie rozpočtu v tis. Eur:

Príjmy	Schválený rozpočet na rok 2017	Časový rozpis	Skutočnosť január až jún 2017	% plnenia 3/1	% plnenia 3/2	v tis. Eur
						Rozdiel 3-2
a	1	2	3	4	5	6
Starobné poistenie	126 794	59 620	69 566	54,87	116,68	9 946
Invalidné poistenie	51 914	24 678	26 307	50,67	106,60	1 629
Rezervný fond solidarity	17 300	8 224	8 764	50,66	106,57	540
Príjmy správneho fondu z príspevkov na SDS za poistencov štátu	72	36	24	33,33	66,67	-12
Spolu	196 080	92 558	104 661	53,38	113,08	12 103

Príjmy z poistného plateného štátom predstavujú finančné prostriedky, ktoré v hodnotenom období poukázalo Ministerstvo práce, sociálnych vecí a rodiny SR (MPSVR SR), znížené o príspevky na SDS, ktoré Sociálna poisťovňa poukázala na príslušné účty DSS.

### 1.2. Sociálna poisťovňa zaplatila poistné v mesiacoch január až jún 2017

v sume

**1 445 tis. Eur,**

čo je 57,80 % schváleného rozpočtu na rok 2017 vo výške

2 500 tis. Eur

a 121,94 % časového rozpisu vo výške

1 185 tis. Eur.

Uvedená suma predstavuje poistné uhradené zo základného fondu úrazového poistenia do základného fondu starobného poistenia.

### 1.3. Ostatné príjmy (vrátane prostriedkov zo ŠR SR) dosiahli v hodnotenom období výšku

**261 402 tis. Eur**

čo je 50,59 %-né plnenie schváleného rozpočtu na rok 2017 vo výške

516 757 tis. Eur

a 101,32 %-né plnenie časového rozpisu vo výške

257 991 tis. Eur.

Na celkovej výške ostatných príjmov sa, okrem príjmov zo ŠR SR vo výške 250 530 tis. Eur, podieľajú:

- príjmy z úrokov na bežných účtoch a termínovaných vkladoch 70 tis. Eur,
- príjmy z majetku Sociálnej poisťovne (najmä z prenájmu) 518 tis. Eur,
- príjmy z úhrad preplatkov na dávkach a regresných náhrad 3 587 tis. Eur,
- príjmy z úhrad preplatkov na zaniknutých dôchodkoch 160 tis. Eur,
- príjmy z úhrad poistného bez právneho titulu 187 tis. Eur,
- príjmy z pokút za porušovanie povinností 135 tis. Eur
- príjmy z refundácií dávok v nezamestnanosti zo zahraničia 6 014 tis. Eur
- iné 201 tis. Eur.

Okrem príjmov zo ŠR SR boli ostatné príjmy pripisované do jednotlivých fondov podľa vecnej príslušnosti. Úroky z bežných účtov pobočiek sa rozdelili do fondov percentuálne, zodpovedajúc podielu príjmov konkrétneho základného fondu a rezervného fondu solidarity na celkových príjmoch z poistného.



#### 1.4. Tvorba fondov

Z príjmov poistného, pokút, penále a ostatných príjmov za január až jún 2017 boli vytvorené jednotlivé fondy:

v tis. Eur			
Fond	Tvorba fondu v bežnom roku	Prevod zostatku z roku 2016	Tvorba fondu celkom 1+2
a	1	2	3
Základný fond nemocenského poistenia	297 818	55 810	353 628
Základný fond starobného poistenia	1 942 245	215 752	2 157 997
Základný fond invalidného poistenia	624 245	151 708	775 953
Základný fond úrazového poistenia	81 335	21 835	103 170
Základný fond garančného poistenia	22 248	8 327	30 575
Základný fond poistenia v nezamestnanosti	191 802	33 701	225 503
Rezervný fond solidarity	502 261	41 975	544 236
Správny fond	83 447	0	83 447
Spolu	3 745 401	529 108	4 274 509

## 2. Pohľadávky

Pohľadávky podľa § 148 zákona o sociálnom poistení evidované Sociálnou poisťovňou k 30. júnu 2017 dosiahli výšku 869 822 tis. Eur a oproti stavu k 31. decembru 2016 vzrástli o 83 732 tis. Eur (10,7 %). Podiel pohľadávok predpísaných na základe právoplatného rozhodnutia k 30. júnu 2017 predstavoval 86,3 % z celkových pohľadávok. Z celkového stavu pohľadávok predstavujú pohľadávky na poistnom na základe rozhodnutia 544 064 tis. Eur (62,5 %) a pohľadávky na penále 181 610 tis. Eur (20,9 %), nepredpísané pohľadávky 119 196 tis. Eur (13,7 %) a ostatné pohľadávky 24 952 tis. Eur (2,9 %). V rámci uvedených pohľadávok Sociálna poisťovňa eviduje k 30. júnu 2017 pohľadávky z roku 1993 (pohľadávky štátu) v celkovom objeme 664 tis. Eur (0,1 %) z celkového objemu pohľadávok) a pohľadávky zo zúčtovania poistného z roku 1994 na zdravotnom fonde v celkovom objeme 76 tis. Eur (0,01 %). Vývoj pohľadávok Sociálnej poisťovne podľa druhov a podľa fondov mesačne v roku 2017 je uvedený v prílohe.

Podľa stavu vymáhaných pohľadávok Sociálnej poisťovne bolo k 30. júnu 2017 z predpísaných pohľadávok uplatnených niektorým zo sledovaných spôsobov vymáhania 50,1 %. To predstavuje celkovú uplatnenú sumu 436 037 tis. Eur. Podľa spôsobov vymáhania najväčší objem pohľadávok je uplatnený v exekučnom konaní (282 274 tis. Eur, čo predstavuje 32,5 % z celkových pohľadávok). Nevymáhané pohľadávky voči zdravotníckym zariadeniam eviduje Sociálna poisťovňa v objeme 240 341 tis. Eur (27,6 %), pohľadávky po ukončení vymáhania v objeme 35 758 tis. Eur (4,1 %) a pohľadávky pred začatím vymáhania v objeme 38 490 tis. Eur (4,5 %). Štruktúra pohľadávok Sociálnej poisťovne podľa najvýznamnejších spôsobov vymáhania v tis. Eur je uvedená v prílohe.

Sociálna poisťovňa od začiatku roka 2017 podala návrhy na vykonanie exekúcie v celkovom objeme 13 420 tis. Eur. Týmto spôsobom bolo od začiatku roka 2017 vymáhaných spolu 13 704 rozhodnutí. Podrobnejší prehľad je uvedený v prílohe.

Prehľad pohľadávok vymáhaných prostredníctvom mandátnej správy spoločnosťou General Factoring a. s. je uvedený v prílohách. Sociálna poisťovňa previedla do mandátnej správy od 1. januára do 30. júna 2017 spolu 170 299 pohľadávok v sume 91 684 tis. Eur. Od 1. januára do 30. júna boli akceptované úhrady v objeme 12 657 tis. Eur vďaka sa ku všetkým zoznamom pohľadávok prevedených do mandátnej správy do 30. júna 2017.

V júni 2017 Sociálna poisťovňa odoslala upozornenia na aktuálny nedoplatok na poistnom za mesiac máj 2017 formou SMS a e-mailov pre **SZČO** za všetky pobočky. Odoslala 18 053 a doručila 16 058 SMS a e-mailov, ktoré upomínali na dlžné poistné vo výške 2 416 910,68 Eur.

Príjem za obdobie máj 2017 je v sume 309 092,76 Eur, čo predstavuje 12,79 % úspešnosť z upozorňovanej sumy. V porovnaní s aprílom 2017 bolo doručených o 10 SMS a emailov menej, v dlžnej sume vyššej o 35 225,60 Eur a nižšej úspešnosti použitých úhrad o 1,35 %.

V máji a júni 2017 Sociálna poisťovňa odoslala upozornenia **zamestnávateľom** na aktuálny nedoplatok na poistnom za apríl 2017. Odoslaných bolo 28 472 SMS a e-mailov, z toho doručených bolo 27 925. Poslané boli 20 753 zamestnávateľom, upozorňovali na dlžné poistné v sume 22 935 203,68 Eur. Príjem z poistného na základe upozornenia dosiahol 3 725 874,18 Eur, čo je 16,25 % úspešnosť z celkovej upozorňovanej sumy.

Od 1. januára do 30. júna 2017 vydala Sociálna poisťovňa spolu 359 rozhodnutí o *povolení splátok dlžných súm* v celkovom objeme 1 315 tis. Eur. Z toho k úspešnému ukončeniu splátkového kalendára (100% úhrada) došlo v 18 prípadoch s uhradenou sumou 28 tis. Eur. K zrušeniu splátkových kalendárov z dôvodov ich nedodržania došlo v 97 prípadoch na celkovú sumu 288 tis. Eur. Ku dňu zrušenia rozhodnutia bolo uhradené zo sumy povolenej na splácanie v zmysle schváleného splátkového kalendára 56 tis. Eur. Nadálej aktívnych splátkových kalendárov bolo 244 na celkový objem pohľadávok 999 tis. Eur. Z nich bolo do 30. júna 2017 uhradených 197 tis. Eur. Prehľad vývoja povolení splátok dlžných súm v roku 2017 je uvedený v prílohe.

Celkový objem pohľadávok na neuhradenom poistnom (ďalej len "pohľadávka") Sociálnej poisťovne evidovaných voči *sledovaným zdravotníckym zariadeniam v pôsobnosti MZ SR a transformovaným zdravotníckym zariadeniam* dosiahol k 30. júnu 2017 sumu 225 451 tis. Eur. Objem pohľadávok evidovaný k 30. júnu 2017 v porovnaní s objemom pohľadávok k 31. decembru 2016 zaznamenal nárast o 30 752 tis. Eur. Z celkového počtu 28 zdravotníckych zariadení nespláca dlh na základe splátkového kalendára žiadne zdravotnícke zariadenie, na základe dohody o dobrovoľných úhradách, resp. uznaniach dlhu splácajú 3 zdravotnícke zariadenia.

Pohľadávky voči *zdravotníckym zariadeniam v pôsobnosti MZ SR* dosiahli k 30. júnu 2017 výšku 173 373 tis. Eur, čo predstavuje 76,9 % z celkového objemu pohľadávok voči všetkým sledovaným zdravotníckym zariadeniam. V porovnaní so stavom k 31. decembru 2016 sa pohľadávky voči týmto zariadeniam zvýšili o 25 850 tis. Eur. Nárast pohľadávok z titulu neplatenia mesačných odvodov v súčasnosti evidujeme pri 10 zdravotníckych zariadeniach v pôsobnosti MZ SR a to Univerzitnej nemocnici Bratislava, Univerzitnej nemocnici L. Pasteura Košice, Fakultná nemocnica s poliklinikou F. D. Roosevelta Banská Bystrica, Detskej fakultnej nemocnici s poliklinikou Bratislava, Fakultnej nemocnici Trnava, Národnej transfúznej služby SR, Bratislava, Fakultnej nemocnici s poliklinikou Žilina, Leteckej vojenskej nemocnici, a.s., Košice, Detskej ozdravovni, Kremnické Bane a Východoslovenskému ústavu srdcových a cievnych chorôb, a.s., Košice.

Voči transformovaným zdravotníckym zariadeniam eviduje Sociálna poisťovňa k 30. júnu 2017 pohľadávky vo výške 52 078 tis. Eur, čo predstavuje 23,1 % z celkového objemu pohľadávok voči všetkým sledovaným zdravotníckym zariadeniam. V porovnaní so stavom k 31. decembru 2016 sa pohľadávky voči týmto zdravotníckym zariadeniam zvýšili o 4 902 tis. Eur. Nárast pohľadávok z titulu neplatenia mesačných odvodov v súčasnosti evidujeme pri 6 transformovaných zdravotníckych zariadeniach a to Nemocnici s poliklinikou Prievidza so sídlom v Bojniciach, Nemocnici s poliklinikou v Považskej Bystrici, Nemocnici s poliklinikou Nové Mesto nad Váhom, n.o., Nemocnici s poliklinikou Myjava, Nemocnici s poliklinikou Ilava, n.o. a Mestskej poliklinike Dubnica, m.p.o., Dubnica nad Váhom.

### 3. Výdavky (náklady) Sociálnej poisťovne

Výdavky (náklady) Sociálnej poisťovne za január až jún 2017:

v tis. Eur

Ukazovateľ	Schválený rozpočet na rok 2017	Časový rozpis	Skutočnosť január až jún 2017	% plnenia 3/1	% plnenia 3/2	Rozdiel 3-2
a	1	2	3	4	5	6
Použitie prostriedkov celkom, v tom	7 640 731	3 809 859	3 830 294	50,13	100,54	20 435
základný fond nemocenského poistenia	535 041	266 769	282 539	52,81	105,91	15 770
základný fond starobného poistenia	5 845 743	2 905 601	2 902 158	49,65	99,88	-3 443
základný fond invalidného poistenia	933 897	468 610	468 766	50,19	100,03	156
dôchodkové poistenie spolu	6 779 640	3 374 211	3 370 924	49,72	99,90	-3 287
základný fond úrazového poistenia	50 250	25 316	24 692	49,14	97,54	-624
základný fond garančného poistenia	16 696	8 432	7 083	42,42	84,00	-1 349
základný fond poistenia v nezamestnanosti	153 104	74 683	83 670	54,65	112,03	8 987
správny fond	106 000	60 448	61 386	57,91	101,55	938

#### 3.1. Výdavky základného fondu nemocenského poistenia

čo je 52,81 % schváleného rozpočtu na rok 2017 vo výške  
a 105,91 % časového rozpisu vo výške

**282 539 tis. Eur,**

535 041 tis. Eur

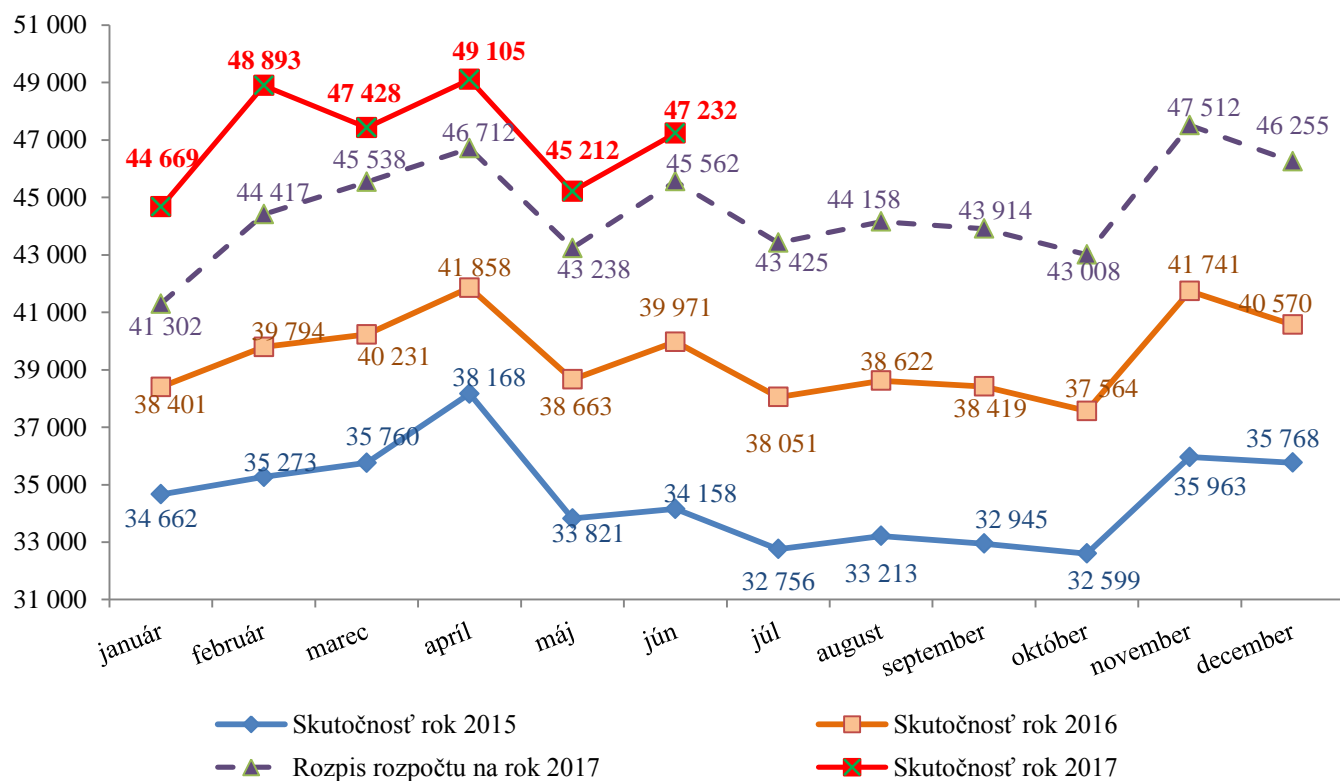
266 769 tis. Eur.

V mesiacoch január až jún 2017 boli výdavky základného fondu nemocenského poistenia v členení na dávky v porovnaní s časovým rozpisom a v porovnaní s rovnakým obdobím roka 2016:

v tis. Eur

Výdavky základného fondu nemocenského poistenia	Časový rozpis	Skutočnosť január až jún		Rozdiel		% plnenia 3/1	Index v % 3/2
		2016	2017	3-1	3-2		
a	1	2	3	4	5	6	7
nemocenské	179 927	161 399	184 018	4 091	22 619	102,27	114,01
ošetrovné	7 189	6 675	8 272	1 083	1 597	115,06	123,93
vyrovnávací dávka	34	27	35	1	8	102,94	129,63
materské	79 619	70 819	90 228	10 609	19 409	113,32	127,41
zúčt. dávok § 112	0	-2	-14	-14	-12	0,00	0,00
Celkom	266 769	238 918	282 539	15 770	43 621	105,91	118,26

Vývoj výdavkov základného fondu nemocenského poistenia v jednotlivých mesiacoch v rokoch 2015 až 2017 bol (v tis. Eur):



Na výšku výdavkov na nemocenské dávky mal vplyv počet prípadov a priemerná mesačná výška dávky. Vývoj ukazovateľov bol:

➤ priemerný mesačný počet prípadov dávky:

Druh dávky	Schválený rozpočet na rok 2017	Skutočnosť január až jún		Rozdiel		Index v % 3/2
		2016	2017	3-1	3-2	
a	1	2	3	4	5	6
nemocenské	117 146	116 517	126 684	9 538	10 167	108,73
ošetrovné	12 052	13 088	14 988	2 936	1 900	114,52
vyrovnávací dávka	84	81	81	-3	0	100,00
materské	27 382	25 421	28 414	1 032	2 993	111,77
Celkom	156 664	155 107	170 167	13 503	15 060	109,71

➤ priemerná mesačná výška dávky

v Eur

Druh dávky	Schválený rozpočet na rok 2017	Skutočnosť január až jún		Rozdiel		Index v % 3/2
		2016	2017	3-1	3-2	
a	1	2	3	4	5	6
nemocenské	247,2	231,8	243,1	-4,1	11,3	104,87
ošetrovné	91,0	85,5	92,1	1,1	6,6	107,72
vyrovnávací dávka	59,7	56,4	73,0	13,3	16,6	129,43
materské	530,5	464,7	529,8	-0,7	65,1	114,01

<b>3.2. Výdavky z dôchodkového poistenia</b>	<b>3 370 924 tis. Eur,</b>
čo je 49,72 % schváleného rozpočtu na rok 2017 vo výške	6 779 640 tis. Eur,
a 99,90 % časového rozpisu vo výške	3 374 211 tis. Eur,
<b>Výdavky základného fondu starobného poistenia</b>	<b>2 902 158 tis. Eur,</b>
čo je 49,65 % schváleného rozpočtu na rok 2017 vo výške	5 845 743 tis. Eur,
a 99,88 % časového rozpisu vo výške	2 905 601 tis. Eur,
<b>Výdavky základného fondu invalidného poistenia</b>	<b>468 766 tis. Eur,</b>
čo je 50,19 % schváleného rozpočtu na rok 2017 vo výške	933 897 tis. Eur,
a 100,03 % časového rozpisu vo výške	468 610 tis. Eur.

Čerpanie finančných prostriedkov z dôchodkového poistenia bolo nižšie o 3 287 tis. Eur oproti časovému rozpisu.

Nižšie ako rozpočtované, boli výdavky v základnom fonde starobného poistenia o 3 443 tis. Eur, najmä v dôchodkoch starobných (14 781 tis. Eur), z dôvodu nižšieho počtu novopriznávaných dôchodkov a vyššieho počtu zaniknutých dôchodkov ako bolo rozpočtované.

Vyššie ako rozpočtované, boli výdavky na predčasné starobné dôchodky o 9 647 tis. Eur, z dôvodu vyššieho počtu novopriznávaných dôchodkov ako bolo rozpočtované na rok 2017.

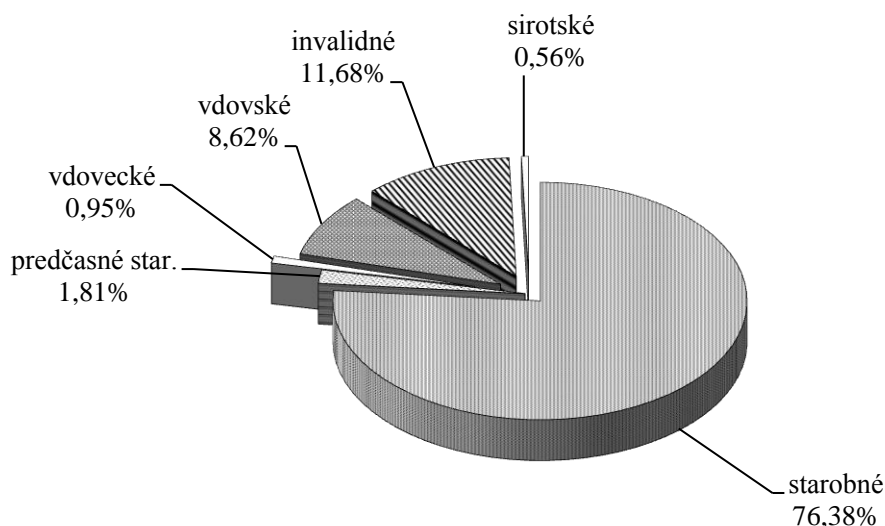
Vyššie ako rozpočtované, boli aj výdavky v základnom fonde invalidného poistenia o 156 tis. Eur.

Sociálna poisťovňa od začiatku roka 2016 prijímala žiadosti a opätovne priznávala pozostalostné dôchodky tým vdovám a vdovcom, ktorí ovdoveli pred 1. januárom 2004. Výplata týchto pozostalostných dôchodkov sa k 30. júnu 2017 realizovala 9 687 dôchodcom, z toho 23 dôchodcom do zabezpečenia pravidelnej mesačnej výplaty a 9 664 dôchodcom v pravidelnej mesačnej výplate dôchodku. V hodnotenom období vyplatila Sociálna poisťovňa tieto pozostalostné dôchodky v sume 6 726 tis. Eur.

Výplata dôchodkových dávok na krytie nárokov príslušníkov ozbrojených zložiek sa realizovala v hodnotenom období v celkovej sume 17 699 tis. Eur. Priemerná výška dôchodku príslušníkov ozbrojených zložiek bola k 30. júnu 2017 v sume 227,32 Eur a bola vyplatená 12 489 príslušníkom ozbrojených zložiek.

Výška výdavkov na dôchodkové dávky v hodnotenom období zahŕňa aj zvýšenie dôchodkov od 1. januára 2017 v zmysle § 82 zákona o sociálnom poistení pevnou sumou vo výške 69 648 tis. Eur, v ktorej sa zvýšenie od prvého dňa v mesiaci prejavilo v sume 4 025 tis. Eur. Zvýšenie na jeden dôchodok predstavovalo 6,44 Eur (na starobný dôchodok 7,90 Eur, predčasný starobný dôchodok 7,84 Eur a na invalidný dôchodok 5,25 Eur).

Podiel jednotlivých dôchodkových dávok na celkových výdavkoch v percentuálnom vyjadrení je znázornený v grafe:

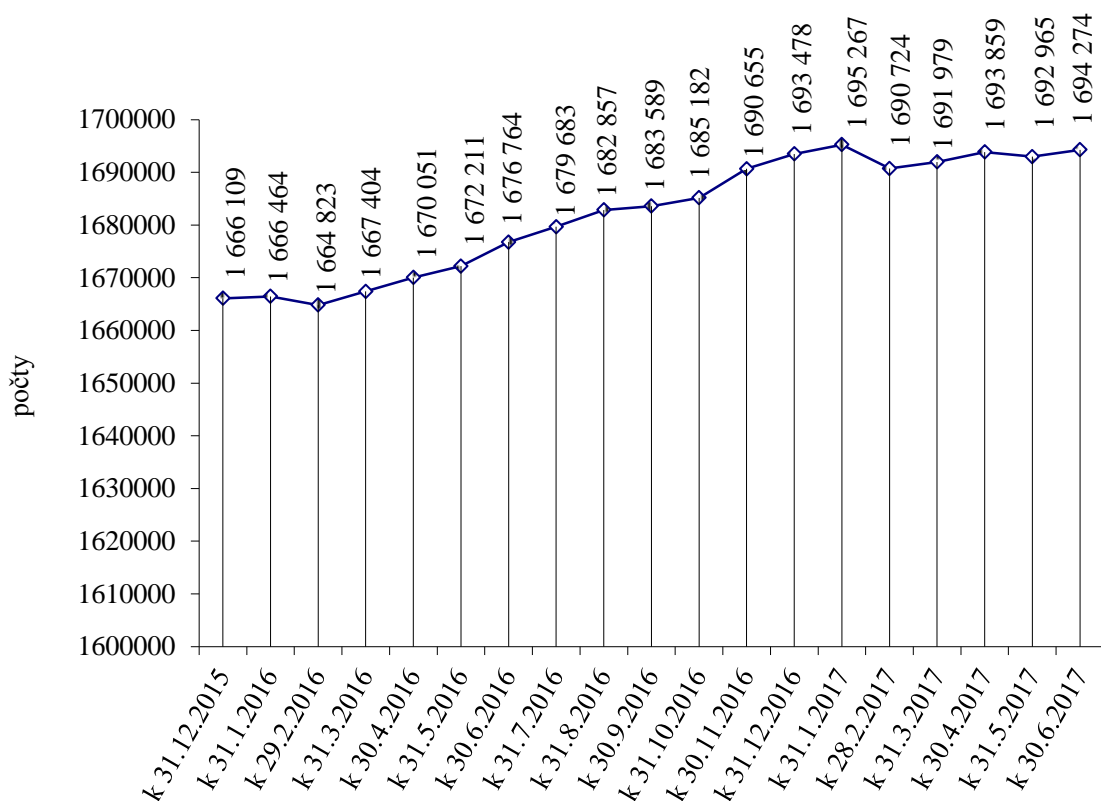


V porovnaní so stavom k 31. decembru 2016 sa v hodnotenom období zvýšil počet vyplácaných dôchodkov o 796. Najväčší nárast bol zaznamenaný v prípade invalidných dôchodkov (o 3 006). Najväčší pokles bol zaznamenaný v prípade starobných dôchodkov (o 1 965) a vdovských dôchodkov (o 1 872).

Prehľad o počte vyplácaných dôchodkov podľa druhu dôchodku k 30. júnu 2017, v porovnaní so stavom k 30. júnu 2016 a k 31. decembru 2016 je v tabuľke:

Druh dôchodku	Stav k			Rozdiel 3-1	Rozdiel 3-2
	30.6.2016	31.12.2016	30.6.2017		
a	1	2	3	4	5
Starobný dôchodok	1 041 894	1 048 842	1 046 877	4 983	- 1 965
Predčasný starobný dôchodok	18 858	20 232	20 535	1 677	303
Invalidný dôchodok	233 479	235 131	238 137	4 658	3 006
Vdovský dôchodok	292 344	296 569	294 697	2 353	-1 872
Vdovecký dôchodok	43 574	45 959	46 496	2 922	537
Sirotský dôchodok	22 887	21 814	22 071	- 816	257
Dôchodky neprev. do automat. evidencie	54	19	46	-8	27
Dôchodky vyplácané do cudziny	23 674	24 912	25 415	1 741	503
Celkom	1 676 764	1 693 478	1 694 274	17 510	796

Vývoj počtu vyplácaných dôchodkov podľa jednotlivých mesiacov roka 2016 a 2017:



Prehľad o priemernej mesačnej výške vyplácaného sólo dôchodku podľa druhu dôchodku k 30. júnu 2017, v porovnaní so stavom k 30. júnu 2016 a k 31. decembru 2016 je v tabuľke:

Druh dôchodku	Výška vyplácaného sólo dôchodku k			v Eur	
	30.6.2016	31.12.2016	30.6.2017	Rozdiel 3-1	Rozdiel 3-2
a	1	2	3	4	5
Starobný dôchodok	415,47	417,46	427,25	11,78	9,79
Predčasný starobný dôchodok	393,55	388,80	407,60	14,05	18,80
Invalidný dôchodok	265,16	263,27	267,32	2,16	4,05
Vdovský dôchodok	246,12	245,31	250,30	4,18	4,99
Vdovecký dôchodok	190,49	190,15	194,69	4,20	4,54
Sirotský dôchodok	128,94	129,72	130,28	1,34	0,56

Prehľad o priemernej výške vyplácaných sólo dôchodkov podľa druhu dôchodku a pohlavia k 30. júnu 2017 je uvedený v tabuľke:

Druh dôchodku	v Eur		
	muži	ženy	spolu
a	1	2	3
Starobný dôchodok	475,06	381,17	427,25
Predčasný starobný dôchodok	429,67	362,61	407,60
Invalidný dôchodok	291,23	242,32	267,32
Vdovský dôchodok	x	250,30	250,30
Vdovecký dôchodok	194,69	x	194,69
Sirotský dôchodok	124,65	132,51	130,28

Sociálna poisťovňa k 30. júnu 2017 poukazovala dôchodky na osobné účty v peňažných ústavoch celkom 948 975 dôchodcom, čo predstavuje oproti stavu k 31. decembru 2016 nárast o 6 342. Výdavky na dôchodkové dávky poukázané na osobné účty dôchodcom k 30. júnu 2017 predstavovali 2 368 287 tis. Eur, čo je 70,26 % z celkových výdavkov. V nasledujúcej tabuľke je prehľad vývoja počtu osobných účtov v peňažných ústavoch, na ktoré boli poukazované dôchodkové dávky k 30. júnu 2017 v porovnaní so stavom k 31. decembru 2016.

Peňažný ústav	Stav k	Rok 2017		Rozdiel	
	31.12.2016	k 31.3.	k 30.6.	2 - 1	3 - 1
a	1	2	3	4	5
Poštová banka, a.s.	337 749	330 343	326 182	-7 406	-11 567
Slovenská sporiteľňa, a.s.	303 539	308 066	311 535	4 527	7 996
Všeobecná úverová banka, a.s.	155 412	157 435	158 815	2 023	3 403
Tatra banka, a.s.	51 681	53 349	54 659	1 668	2 978
Československá obchodná banka, a.s.	32 295	32 823	33 069	528	774
PRIMA banka Slovensko, a.s.	20 470	21 240	21 908	770	1 438
OTP Banka Slovensko, a.s.	13 418	13 400	13 377	-18	-41
Unicredit bank Slovakia, a.s.	12 983	13 843	14 507	860	1 524
Sberbank Slovensko, a.s.	7 098	7 092	7 035	-6	-63
MBANK S.A., pobočka zahraničnej banky v SR	6 248	6 574	6 902	326	654
Zuno Bank AG, pobočka zahraničnej banky	1 031	464	0	- 567	- 1 031
Národná banka Slovenska	310	312	315	2	5
FIO Banka, a.s.pobočka zahraničnej banky	303	433	556	130	253
Privatbanka, a.s.	55	65	70	10	15
OBERBANK AG, pobočka zahraničnej banky v SR	22	22	23	0	1
J&T Banka a.s., pobočka zahraničnej banky	8	11	12	3	4
PSSP Prvá Stavebná sporiteľňa	9	8	8	-1	-1
BKS BANK AG, pobočka zahraničnej banky v SR	1	1	1	0	0
Wustenrot Stavebná sporiteľňa, a.s.	1	1	1	0	0
<b>S p o l u</b>	<b>942 633</b>	<b>945 482</b>	<b>948 975</b>	<b>2 849</b>	<b>6 342</b>

### 3.3. Výdavky základného fondu úrazového poistenia

čo je 49,14 % schváleného rozpočtu na rok 2017 vo výške  
a 97,54 % časového rozpisu vo výške

**24 692 tis. Eur,**

50 250 tis. Eur

25 316 tis. Eur.

V uvedenej sume výdavkov sú zahrnuté:

- výdavky na úrazové dávky 23 176 tis. Eur,
- zúčtovanie dôchodkových dávok -40 tis. Eur.
- poistné do základného fondu starobného poistenia a príspevky na SDS platené do základného fondu príspevkov na SDS 1 556 tis. Eur.

V mesiacoch január až jún 2017 boli skutočné výdavky základného fondu úrazového poistenia nižšie o 624 tis. Eur v porovnaní s časovým rozpisom a vyššie o 1 060 tis. Eur v porovnaní s rovnakým obdobím roka 2016.

Najvyšší podiel na vyplatených úrazových dávkach má úrazová renta v sume 12 883 tis. Eur. V mesiacoch január až jún 2017 bolo ústredím Sociálnej poisťovne (ďalej len „ústredie“) vyplatených priemerne mesačne 6 927 úrazových rent a 183 pozostalostných úrazových rent spolu v sume 13 042 tis. Eur. Pobočky vyplatili úrazové dávky v sume 10 134 tis. Eur.



<b>3.4. Výdavky základného fondu garančného poistenia</b>	<b>7 083 tis. Eur,</b>
čo je 42,42 % schváleného rozpočtu na rok 2017 vo výške	16 696 tis. Eur
a 84,0 % časového rozpisu vo výške	8 432 tis. Eur.
V uvedenej sume výdavkov sú zahrnuté:	
➤ výdavky na dávku garančného poistenia	1 519 tis. Eur,
➤ výdavky na úhradu príspevkov na SDS, ktoré nezaplatil zamestnávateľ do základného fondu príspevkov na SDS do 60 dní odo dňa ich splatnosti	5 564 tis. Eur.

Výdavky základného fondu garančného poistenia boli v mesiacoch január až jún 2017 nižšie o 1 349 tis. Eur v porovnaní s časovým rozpisom a vyššie o 848 tis. Eur v porovnaní s rovnakým obdobím roka 2016.

V sledovanom období roka 2017 bola priemerná mesačná výška dávky garančného poistenia 1 673,30 Eur a priemerný mesačný počet prípadov vyplatenej dávky bol 151 prípadov.

<b>3.5. Výdavky základného fondu poistenia v nezamestnanosti</b>	<b>83 670 tis. Eur,</b>
čo je 54,65 % schváleného rozpočtu na rok 2017 vo výške	153 104 tis. Eur
a 112,03 % časového rozpisu vo výške	74 683 tis. Eur.
V uvedenej sume výdavkov sú zahrnuté:	
➤ výdavky na dávku v nezamestnanosti	83 677 tis. Eur,
➤ zúčtovanie dôchodkových dávok	-146 tis. Eur,
➤ refundácia dávky v nezamestnanosti štátom EÚ	139 tis. Eur.

Výdavky základného fondu poistenia v nezamestnanosti k 30. júnu 2017 boli vyššie o 8 987 tis. Eur v porovnaní s časovým rozpisom a nižšie o 98 tis. Eur v porovnaní s rovnakým obdobím roka 2016.

V mesiacoch január až jún 2017 bola priemerná mesačná výška dávky v nezamestnanosti na jedného poberateľa 425,30 Eur a priemerný mesačný počet poberateľov vyplatenej dávky bol 32 799.

### **3.6. Výdavky (náklady) správneho fondu**

V rozpočte výdavkov (nákladov) správneho fondu v roku 2017 sa predpokladá použitie prostriedkov správneho fondu v sume **106 000 tis. Eur.**

V nadväznosti na požiadavky súvisiace so zabezpečením výkonu sociálneho poistenia do konca roka 2017 a tvorbu správneho fondu v bežnom roku 2017, v zmysle § 168 ods.2 zákona o sociálnom poistení generálny riaditeľ Sociálnej poisťovne dňa 6. marca 2017 schválil úpravu rozpisu rozpočtu správneho fondu Sociálnej poisťovne na rok 2017 na sumu **159 976 tis. Eur.**

Použitie finančných prostriedkov správneho fondu za obdobie január až jún 2017:

Ukazovateľ	v tis. Eur			
	Rozpis rozpočtu na rok 2017	Rozpis rozpočtu na rok 2017 po úpravách k 30.6. 2017	Skutočnosť za obdobie január až jún 2017	% plnenia 3/2
a	1	2	3	4
<b>Bežné výdavky, v tom:</b>	<b>105 187</b>	<b>147 009</b>	<b>60 953</b>	<b>41,46</b>
- mzdy	57 246	67 275	29 973	44,55
- poisťné a príspevok do poisťovni	22 361	26 420	11 528	43,63
- tovary a služby	25 082	52 316	18 850	36,03
- bežné transfery	498	998	602	60,32
<b>Kapitálové výdavky, v tom:</b>	<b>813</b>	<b>12 967</b>	<b>433</b>	<b>3,34</b>
- všeobecné investície	570	3 519	397	11,28
- výdavky na informačno-komunikačné technológie	243	9 448	36	0,38
<b>Spolu použitie správneho fondu</b>	<b>106 000</b>	<b>159 976</b>	<b>61 386</b>	<b>38,37</b>

**3.6.1 Bežné výdavky (náklady)**

Vynaložené finančné prostriedky správneho fondu súvisiace s krytím **bežných výdavkov (nákladov)** boli v sume : **60 953 tis. Eur,**

v tom:

- ústredie 29 413 tis. Eur,
- pobočky 31 540 tis. Eur.

Podiel bežných výdavkov (nákladov) v sume 60 953 tis. Eur na celkových použitých prostriedkoch správneho fondu 61 386 tis. Eur za obdobie január až jún 2017 je **99,29 %**.

Ukazovateľ	v tis. Eur			
	Ústredie, skutočnosť za január až jún 2017	Pobočky, skutočnosť za január až jún 2017	Spolu skutočnosť za január až jún 2017	Podiel v %
a	1	2	3	4
Bežné výdavky (náklady)	29 413	31 540	60 953	99,29
Kapitálové výdavky	433	-	433	0,71
<b>Správny fond spolu</b>	<b>29 846</b>	<b>31 540</b>	<b>61 386</b>	<b>100,00</b>

Na celkovom plnení upraveného rozpisu rozpočtu správneho fondu za obdobie január až jún 2017 sa podieľali **osobné náklady vo výške 43 304 tis. Eur,** z toho mzdové prostriedky, poisťné a príspevok do poisťovni podľa organizačných zložiek Sociálnej poisťovne boli :

Ukazovateľ	v tis. Eur			
	Rozpis rozpočtu na rok 2017	Rozpis rozpočtu na rok 2017 po úpravách k 30. 6. 2017	Skutočnosť za obdobie január až jún 2017	% plnenia 3/2
a	1	2	3	4
<b>Mzdové prostriedky spolu</b>	<b>57 246</b>	<b>67 275</b>	<b>29 973</b>	<b>44,55</b>
v tom : - ústredie	21 930	30 790	11 697	37,99
- pobočky	35 316	36 485	18 276	50,09
<b>Poistné a príspevok do poisťovní</b>	<b>22 361</b>	<b>26 420</b>	<b>11 528</b>	<b>43,63</b>
v tom : - ústredie	8 609	12 224	4 484	36,68
- pobočky	13 752	14 196	7 044	49,62

Finančné prostriedky rozpočtované na krytie výdavkov (nákladov) správneho fondu ústredia a pobočiek spolu v upravenom rozpise rozpočtu na tovary a služby v celkovej sume 52 316 tis. Eur, boli za obdobie január až jún 2017 čerpané vo výške 18 850 tis. Eur, čo je plnenie ročného rozpočtu na 36,03 %.

Finančné prostriedky rozpočtované na krytie výdavkov (nákladov) správneho fondu ústredia a pobočiek spolu v upravenom rozpise rozpočtu na bežné transfery v celkovej sume 998 tis. Eur, boli za obdobie január až jún 2017 čerpané vo výške 602 tis. Eur, čo je plnenie ročného rozpočtu na 60,32 %.

Podľa vybraných **nákladových položiek** analytického členenia bolo použitie správneho fondu:

Ukazovateľ	v tis. Eur			
	Rozpis rozpočtu na rok 2017	Rozpis rozpočtu na rok 2017 po úpravách k 30.6.2017	Skutočnosť za obdobie január až jún 2017	% plnenia 3/2
a	1	2	3	4
- spotrebované nákupy	2 844	3 799	1 904	50,12
- služby	18 560	42 683	14 134	33,11
- osobné náklady	82 285	97 347	43 304	44,48
- dane a poplatky	258	349	178	51,00
- ostatné náklady	1 240	2 831	1 433	50,62

### 3.6.2. Kapitálové výdavky

Vynaložené finančné prostriedky správneho fondu súvisiace s krytím kapitálových výdavkov za obdobie január až jún 2017 boli v sume 433 tis. Eur, čo z upraveného rozpisu rozpočtu na rok 2017 12 967 tis. Eur, je plnenie na 3,34 %.

V kategórii kapitálových výdavkov boli čerpané finančné prostriedky:

- na podpoložke nákup softvéru vo výške	36 tis. Eur,
- na podpoložke nákup prevádzkových strojov, prístrojov vo výške	6 tis. Eur,
- na podpoložke nákup špeciálnych strojov, prístrojov vo výške	20 tis. Eur,
- na podpoložke nákup dopravných prostriedkov všetkých druhov vo výške	208 tis. Eur,
- na položke prípravná a projektová dokumentácia vo výške	32 tis. Eur,
- na položke realizácia stavieb a ich technické zhodnotenie vo výške	131 tis. Eur.

#### 4. Výdavky na dávky, ktoré hradí štát

Na výplatu dávok, ktoré uhrádza štát podľa § 168a a § 285 písm. a) až m) a písm. o) zákona o sociálnom poistení, poukázalo MPSVR SR Sociálnej poisťovni v hodnotenom období finančné prostriedky v sume 42 021 tis. Eur.  
Tieto dávky boli vyplatené v sume 43 436 tis. Eur,  
čo zo schváleného rozpočtu MPSVR SR na rok 2017 v sume 81 070 tis. Eur  
predstavuje plnenie na 53,58 %.

Z rozdielu príjmov a výdavkov v hodnotenom období vyplýva pohľadávka Sociálnej poisťovne voči MPSVR SR v sume 1 415 tis. Eur. V zmysle Zmluvy o poukazovaní rozpočtových prostriedkov, ktoré poskytuje štát na úhradu nákladov na plnenia podľa § 168a a § 285 ods.1, písm. a) až m) a písm. o) zákona o sociálnom poistení a o ich zúčtovaní bude pohľadávka vysporiadaná pri poukazovaní zálohy na nasledujúci mesiac.

Súčasťou dávok, ktoré hradí štát sú tiež výdavky na vianočný príspevok a náklady spojené s jeho výplatou, ktoré boli v hodnotenom období vyplatené v sume 1 631 tis. Eur a výdavky na príplatok k dôchodku politickým väzňom a náklady spojené s jeho výplatou, ktoré predstavovali sumu 996 tis. Eur.

Od 1. júla 2015 sú súčasťou dávok, ktoré hradí štát, výdavky na zvýšenie dôchodku na sumu minimálneho dôchodku. Podľa § 82b zákona č.140/2015 zo 16. júna 2015, ktorým sa mení a dopĺňa zákon č. 461/2003 Z. z. v znení neskorších predpisov a ktorým sa menia a dopĺňajú niektoré zákony, na zvýšenie sumy starobného a sumy invalidného dôchodku vyplácaného po dovŕšení dôchodkového veku na sumu minimálneho dôchodku vyplatila Sociálna poisťovňa v hodnotenom období 8 832 tis. Eur.

Výplata dôchodkov na sumu minimálneho dôchodku sa k 30. júnu 2017 realizuje 52 396 dôchodcom, z toho 577 dôchodcom do zabezpečenia pravidelnej mesačnej výplaty a 51 819 dôchodcom v pravidelnej mesačnej výplate.

Od 1. januára 2016 sú súčasťou dávok, ktoré hradí štát, výdavky na:

- vyrovnávací príplatok podľa § 168a zákona o sociálnom poistení (v zmysle § 69b až § 69d zákona č.140/2015 zo 16. júna 2015, ktorým sa mení a dopĺňa zákon č. 461/2003 Z. z. v znení neskorších predpisov a ktorým sa menia a dopĺňajú niektoré zákony). Výdavky predstavovali sumu 433 tis. Eur.
- príspevok športovému reprezentantovi a úhrada výdavkov spojených s jeho výplatou podľa § 285 ods.1, písm. o) a § 285 ods. 2 zákona o sociálnom poistení (v zmysle zákona č.112/2015 zo 14. mája 2015, ktorým sa mení a dopĺňa zákon č. 461/2003 Z. z. v znení neskorších predpisov a ktorým sa menia a dopĺňajú niektoré zákony). Výdavky na príspevok a náklady spojené s jeho výplatou boli v hodnotenom období vyplatené v sume 38 tis. Eur.

Na výplatu dávky príspevok účastníkom národného boja za oslobodenie a vdovám a vdovcom po týchto osobách (ďalej len „príspevok“) podľa § 285 ods.1, písm. n) zákona o sociálnom poistení poukazuje Sociálnej poisťovni finančné prostriedky Ministerstvo obrany Slovenskej republiky (ďalej len „MO SR“).

Výdavky na príspevok a na úhradu výdavkov spojených s jeho výplatou boli v hodnotenom období vyčíslené v sume 413 tis. Eur. MO SR Sociálnej poisťovni poukázalo finančné prostriedky na výdavky, ktoré sa viažu k hodnotenému obdobiu roka 2017 v sume 347 tis. Eur. Závazok MO SR voči Sociálnej poisťovni v tejto sume 66 tis. Eur bude vyrovnaný v nasledujúcom období.

## 5. Záver

Z porovnania skutočných príjmov a výdavkov Sociálnej poisťovne k 30. júnu 2017 vyplývajú bilančné rozdiely v hospodárení Sociálnej poisťovne podľa jednotlivých fondov:

v tis. Eur				
Fond	Bilančný rozdiel v bežnom roku	Prevod zostatku z roku 2016	Riešenie deficitu v dôchodkovom poistení	Bilančný rozdiel k 30.6.2017
Základný fond nemocenského poistenia	15 279	55 810	-15 000	56 089
Základný fond starobného poistenia	-959 913	215 752	818 000	73 839
Základný fond invalidného poistenia	155 479	151 708	-200 000	107 187
<i>Dôchodkové poistenie spolu</i>	<i>-804 434</i>	<i>367 460</i>	<i>618 000</i>	<i>181 026</i>
Základný fond úrazového poistenia	56 643	21 835	-50 000	28 478
Základný fond garančného poistenia	15 165	8 327	-5 000	18 492
Základný fond poistenia v nezamestnanosti	108 132	33 701	-95 000	46 833
Rezervný fond solidarity	502 261	41 975	-453 000	91 236
Správny fond	22 061	0	0	22 061
Spolu	-84 893	529 108	0	444 215

Hospodárenie Sociálnej poisťovne za január až jún 2017 skončilo s bilančným rozdielom 444 215 tis. Eur, čo je o 55 866 tis. Eur viac, ako sa predpokladalo v časovom rozpise.

x x x

### Informácia o príspevkoch na SDS v mesiacoch január až jún 2017

Sociálna poisťovňa vybrala príspevky na SDS vo výške	263 184 tis. Eur,
čo je 51,49 % v roku 2017 predpokladanej sumy	511 090 tis. Eur.
DSS boli za EAO postúpené príspevky na SDS v sume	<b>252 612 tis. Eur,</b>
čo je 52,55 % v roku 2017 predpokladanej sumy	480 706 tis. Eur.
V tom príspevky na SDS za:	
- zamestnancov	240 196 tis. Eur,
- SZČO	12 130 tis. Eur,
- DPO	286 tis. Eur.

Príspevky na SDS, ktoré nezaplatil zamestnávateľ za zamestnanca do 60 dní odo dňa ich splatnosti a Sociálna poisťovňa je povinná ich uhradiť zo základného fondu garančného poistenia

DSS (sú výdavkom ZFGP), boli postúpené v sume **5 564 tis. Eur**,  
čo je 52,89 % v roku 2017 predpokladanej sumy 10 519 tis. Eur.

Príspevky na SDS za sporiteľov štátu boli postúpené v sume **9 802 tis. Eur**,  
čo je 33,91 % v roku 2017 predpokladanej sumy 28 907 tis. Eur.

Sociálna poisťovňa postúpila príspevky na SDS za sporiteľov, ktorí sa stali poberateľmi úrazovej renty v sume **111 tis. Eur**,  
čo je 55,50 % v roku 2017 predpokladanej sumy 200 tis. Eur..

Zo správneho fondu bolo za hodnotené obdobie zaplatené penále (vrátane vrátených penále) v sume 1 tis. Eur.

V hodnotenom období boli postúpené príspevky na SDS v celkovej sume **268 090 tis Eur**, čo je v porovnaní s rovnakým obdobím minulého roka (232 139 tis. Eur) viac o 35 951 tis. Eur.

K 30. júnu 2017 evidovala Sociálna poisťovňa 1 399 890 sporiteľov, čo je od začiatku tohto roka prírastok 24 120 sporiteľov. Prehľad o štruktúre sporiteľov vyjadruje nasledovná tabuľka:

1.	zamestnanci	984 003
2.	SZČO	97 788
3.	dobrovoľne dôchodkovo poistené osoby	2 382
4.	sporitelia, za ktorých platí príspevky na SDS štát	98 305
	v tom:	
	a) osoba starajúca sa o dieťa do 6 rokov veku	80 011
	b) osoba, ktorá sa stará o dieťa s nepriaznivým zdravotným stavom do 18 rokov veku	1 100
	c) osoba poberajúca peňažný príspevok za opatrovanie	5 041
	d) osoba, ktorá vykonáva osobnú asistenciu fyzickej osoby s ťažkým zdravotným postihnutím	245
	e) osoba, ktorej sa poskytuje materské	11 908
	f) vojak dobrovoľnej vojenskej prípravy, ak nie je dôchodkovo poistený	0
5.	sporitelia, za ktorých platí príspevky na SDS Sociálna poisťovňa	1 032
6.	bez účasti na SDS	216 380

Od roku 2005 do 30. júna 2017 evidovala Sociálna poisťovňa 316 766 žiadostí o prestup do inej DSS. Z nich bolo realizovaných 271 240 prestupov. Od začiatku tohto roka bolo zrealizovaných 13 962 prestupov.

x x x

## Očakávané výsledky hospodárenia Sociálnej poisťovne v roku 2017

Sociálna poisťovňa v očakávanej skutočnosti roka 2017 zohľadňuje skutočné výsledky hospodárenia Sociálnej poisťovne v roku 2016, skutočné výsledky hospodárenia Sociálnej poisťovne za január až jún 2017 a predpoklad ich vývoja do konca roka 2017, vplyv makroekonomických ukazovateľov zverejnených IFP MF SR 19. júna 2017.

## Príjmy Sociálnej poisťovne sa v roku 2017 očakávajú:

v tis. Eur

Ukazovateľ	Rok 2017		Rozdiel 2-1
	Schválený rozpočet	Očakávaná skutočnosť	
a	1	2	3
Zdroje celkom	8 188 681	8 322 919	134 238
v tom:			0
prevod z minulých rokov	542 415	529 108	-13 307
príjmy v bežnom roku	7 646 266	7 793 811	147 545
v tom:			0
a) príjmy z bežného poistného od EAO	6 691 528	6 848 224	156 696
b) príjmy z poistného od štátu	196 008	207 543	11 535
c) príjmy od Sociálnej poisťovne	2 500	2 479	-21
d) príjmy zo sankcií	16 493	16 493	0
e) príjmy z dlžného poistného	211 793	196 538	-15 255
f) ostatné príjmy	516 757	516 977	220
z toho príjmy zo štátneho rozpočtu SR (ŠR SR)	501 059	501 059	0
g) príspevky na starobné dôchodkové sporenie (SDS) zaplatené zamestnávateľom po uplynutí 60 dní	9 885	4 240	-5 645
h) príjmy správneho fondu z príspevkov na SDS (EAO )	1 230	1 259	29
i) príjmy správneho fondu z príspevkov na SDS (štát)	72	58	-14

V roku 2017 sa očakáva vyššie plnenie rozpočtu príjmov z bežného poistného od EAO o 156 696 tis. Eur. Príjmy z dlžného poistného sa očakávajú nižšie o 15 255 tis. Eur (zapracovaný aj dopad realizácie správneho výkonu v Sociálnej poisťovni v roku 2017).

Výber od EAO vrátane príspevkov na SDS, dlžného poistného a sankcií a príspevkov na SDS zaplatených zamestnávateľom po uplynutí 60 dní sa v roku 2017 očakáva o 153 134 tis. Eur vyšší, ako bolo rozpočtované.

V očakávanej skutočnosti ostatných príjmov je v základnom fonde starobného poistenia zapracovaný transfer finančných prostriedkov zo ŠR SR v sume 501 059 tis. Eur na riešenie deficitu vzniknutého dôsledkom zavedenia II. piliera a ako finančná výpomoc z dôvodu platobnej neschopnosti základného fondu starobného poistenia v zmysle § 157 ods. 4 zákona o sociálnom poistení.

## Výdavky (náklady) Sociálnej poisťovne v roku 2017 sa predpokladajú:

v tis. Eur

Ukazovateľ	Rok 2017		Rozdiel 2-1
	Schválený rozpočet	Očakávaná skutočnosť	
a	1	2	3
Použitie prostriedkov celkom	7 640 731	7 734 211	93 480
v tom:			
základný fond nemocenského poistenia	535 041	557 979	22 938
základný fond starobného poistenia	5 845 743	5 845 743	0
základný fond invalidného poistenia	933 897	933 897	0
dôchodkové poistenie spolu	6 779 640	6 779 640	0
základný fond úrazového poistenia , v tom:	50 250	50 250	0
- výdavky na úrazové dávky	47 550	47 550	0
- úhrada poistného na starobné poistenie a príspevkov na SDS za poberateľov úrazovej renty	2 700	2 700	0
základný fond garančného poistenia , v tom:	16 696	13 826	-2 870
- výdavky na dávku garančného poistenia	6 177	3 226	-2 951
- úhrada príspevkov na SDS nezaplatených zamestnávateľom do základného fondu príspevkov na SDS	10 519	10 600	81
základný fond poistenia v nezamestnanosti	153 104	172 860	19 756
správny fond	106 000	159 656	53 656

V roku 2017 sa očakávajú celkovo vyššie výdavky (náklady) Sociálnej poisťovne o 93 480 tis. Eur oproti schválenému rozpočtu na rok 2017.

Vyššie výdavky sa očakávajú:

- v základnom fonde nemocenského poistenia z dôvodu predpokladaného vyššieho priemerného mesačného počtu prípadov dávok;
- v základnom fonde poistenia v nezamestnanosti z dôvodu zvýšeného priemerného mesačného počtu poberateľov dávky;
- v správnom fonde z dôvodu zabezpečenia výkonu sociálneho poistenia v roku 2017.

Z hľadiska celkového hospodárenia Sociálnej poisťovne (vrátane prevodu prostriedkov z minulých rokov) je možné očakávať k 31. decembru 2017 v jednotlivých fondoch výsledky:

v tis. Eur

Fond	Bilančný rozdiel k 31.12.2017		Rozdiel 2-1
	Schválený rozpočet	Očakávaná skutočnosť	
a	1	2	3
Základný fond nemocenského poistenia	30 000	35 000	5 000
Základný fond starobného poistenia	253 605	295 729	42 124
Základný fond invalidného poistenia	171 603	215 192	43 589
Základný fond úrazového poistenia	3 000	3 000	0
Základný fond garančného poistenia	3 000	3 000	0
Základný fond poistenia v nezamestnanosti	20 000	20 000	0
Rezervný fond solidarity	0	0	0
Správny fond	66 742	16 787	-49 955
Spolu	547 950	588 708	40 758



**Hospodárenie Sociálnej poisťovne v roku 2017 by malo skončiť bilančným rozdielom 588 708 tis. Eur.**

X X X

Sociálna poisťovňa očakáva, že **v roku 2017 postúpi príspevky na SDS do DSS v sume 531 916 tis. Eur.**