



SOCIÁLNA POISŤOVŇA

Materiál predkladaný na 5/17 zasadnutie
Dozornej rady Sociálnej poisťovne
konané dňa 3. októbra 2017

5

SPRÁVA O HOSPODÁRENÍ SOCIÁLNEJ POISŤOVNE ZA JANUÁR AŽ AUGUST 2017

Dôvod predloženia:

v súlade s § 122 ods. 4 písm. c) piaty
bod zákona č. 461/2003 Z. z
o sociálnom poistení v znení
neskorších predpisov

Materiál obsahuje:

1. Návrh uznesenia Dozornej rady Sociálnej poisťovne
2. Predkladaciu správu
3. Správu o hospodárení Sociálnej poisťovne za január až august 2017

Materiál predkladá:

Ing. Ľubomír Vážny
generálny riaditeľ Sociálnej poisťovne

Návrh uznesenia
Dozornej rady Sociálnej poisťovne

Dozorná rada Sociálnej poisťovne

berie na vedomie

správu o hospodárení Sociálnej poisťovne za január až august 2017.

Predkladacia správa

Správa o hospodárení Sociálnej poisťovne za január až august 2017 sa predkladá na 5/17 zasadnutie Dozornej rady Sociálnej poisťovne v súlade s § 122 ods. 4 písm. c) piaty bod zákona č. 461/2003 Z. z. Sociálnej poisťovne o sociálnom poistení v znení neskorších predpisov.

Správa o hospodárení Sociálnej poisťovne za január až august 2017

Návrh rozpočtu Sociálnej poisťovne na rok 2017 schválila Národná rada Slovenskej republiky (NR SR) uznesením č. 342 z 29. novembra 2016.

Schválený rozpočet Sociálnej poisťovne na rok 2017 (ďalej len „schválený rozpočet na rok 2017“) je zostavený v podmienkach zákona č. 461/2003 Z. z. o sociálnom poistení v znení neskorších predpisov (ďalej len „zákon o sociálnom poistení“) účinných k termínu spracovania materiálu a rešpektuje príslušné ustanovenia zákona č. 523/2004 Z. z. o rozpočtových pravidlách verejnej správy a o zmene a doplnení niektorých zákonov v znení neskorších predpisov a makroekonomické prognózy Inštitútu finančnej politiky MF SR (IFP MF SR) zverejnené 19. septembra 2016 a MF SR navrhovanú výšku príjmov a výdavkov. Zároveň je v ňom premietnutý finančný dopad:

- zákona č. 285/2016 Z. z., ktorým sa mení a dopĺňa zákon č. 461/2003 Z. z. o sociálnom poistení v znení neskorších predpisov z 11. októbra 2016;
 - zavedenie minimálneho valorizačného percenta (2 %) na určenie pevnej sumy zvyšovania dôchodkových dávok pre rok 2017 a na zvyšovanie úrazových dávok v roku 2017,
 - zvýšenie maximálneho vymeriavacieho základu na odvod poistného z 5 násobku na 7 násobok,
 - zvýšenie maximálneho vymeriavacieho základu na výpočet dávok nemocenského poistenia z 1,5 násobku na 2 násobok všeobecného vymeriavacieho základu.
- opatrenia č. 269/2016 Z. z. Ministerstva práce, sociálnych vecí a rodiny Slovenskej republiky o úprave dôchodkového veku a referenčného veku na rok 2017 z 19. septembra 2016 s účinnosťou od 1. januára 2017 (dôchodkový vek na kalendárny rok 2017 je 62 rokov a 76 dní).
- zákona č. 85/2017 Z. z., ktorým sa mení a dopĺňa zákon č. 461/2003 Z. z. o sociálnom poistení v znení neskorších predpisov z 22. marca 2017 - zvyšuje sa sadzba materského o 5 %, t. j. zo súčasných 70 % denného vymeriavacieho základu na 75 % denného vymeriavacieho základu s účinnosťou od 1. mája 2017.

Do príjmov Sociálnej poisťovne bol zapracovaný transfer zo štátneho rozpočtu SR (ŠR SR) vo výške 501 059 tis. Eur. Výška transferu zo ŠR SR zohľadňuje nevyhnutnú technickú rezervu finančných prostriedkov pre zachovanie platobnej schopnosti Sociálnej poisťovne v zmysle § 157 ods. 4 zákona o sociálnom poistení.

Dôchodkové dávky sa v roku 2017 valorizujú o pevnú sumu. Výdavky na zvýšenie dôchodkov sa predpokladajú vo výške 134 080 tis. Eur.

Úrazové dávky sa v roku 2017 zvyšujú o 2 % na základe zákona č. 285/2016 Z. z., ktorým sa mení a dopĺňa zákon č. 461/2003 Z. z. o sociálnom poistení v znení neskorších predpisov. Výdavky na valorizáciu úrazových dávok v roku 2017 sa rozpočtujú vo výške 554 tis. Eur.

Nadväzne na schválenie rozpočtu na rok 2017 vykonala sekcia ekonomiky v súlade s článkom 5 Pravidiel financovania a hospodárenia Sociálnej poisťovne rozpis rozpočtu Sociálnej poisťovne na rok 2017 podľa rozpočtovej klasifikácie, podľa období a podľa organizačných zložiek Sociálnej poisťovne. Rozpis rozpočtu Sociálnej poisťovne na rok 2017 schválil generálny riaditeľ Sociálnej poisťovne v mesiaci január 2017.

Príjmy Sociálnej poisťovne v mesiacoch január až august 2017 (bez prevodu z minulých rokov) dosiahli výšku 5 065 531 tis. Eur, čo je 66,25 %-né plnenie schváleného rozpočtu na rok 2017 a 102,46 %-né plnenie časového rozpisu rozpočtu na január až august 2017 (ďalej len „časový rozpis“).

Zdroje Sociálnej poisťovne, vrátane prevodu prostriedkov z minulého roka (v súlade so schválenou účtovnou závierkou Sociálnej poisťovne za rok 2016 uznesením NR SR č. 748 z 20. júna 2017), v hodnotenom období predstavovali 5 594 639 tis. Eur.

Výdavky (náklady) Sociálnej poisťovne v mesiacoch január až august 2017 dosiahli výšku 5 165 116 tis. Eur, čo je 67,60 %-né plnenie schváleného rozpočtu na rok 2017 a 100,43 %-né plnenie časového rozpisu.

Z porovnania príjmov a výdavkov vyplýva bilančný rozdiel v bežnom roku v sume -99 585 tis. Eur. Hospodárenie Sociálnej poisťovne k 31. augustu 2017 (vrátane prevodu z minulých rokov) skončilo bilančným rozdielom 429 523 tis. Eur.

Dôchodkovým správcovským spoločnostiam (DSS) boli postúpené príspevky na SDS vrátane penále vo výške 357 111 tis. Eur.

Prehľad o vývoji príjmov, výdavkov a počtoch zamestnancov Sociálnej poisťovne k 31. augustu 2017 sú v prílohách – ústredie Sociálnej poisťovne, pobočky Sociálnej poisťovne a zamestnanci Sociálnej poisťovne.

Na základe uznesenia Dozornej rady Sociálnej poisťovne č. 26/02/2017 je súčasťou príloh predloženého materiálu:

- písomná informácia o aktuálnom stave v oblasti výberu poistného a príspevkov na starobné dôchodkové sporenie v súlade s uznesením Dozornej rady Sociálnej poisťovne č. 15/2/09 c) zo dňa 2. marca 2009;
- písomná informácia o finančnej výpomoci do základného fondu starobného poistenia a aktuálnom stave platobnej schopnosti Sociálnej poisťovne v súlade s uznesením Dozornej rady Sociálnej poisťovne č. 11/01/17 b) zo dňa 21. februára 2017.

1. Príjmy Sociálnej poisťovne

Príjmy Sociálnej poisťovne, t. j. finančné prostriedky z poistného, pokút a penále a ostatné príjmy, vrátane finančných prostriedkov zo ŠR SR, v mesiacoch január až august 2017 predstavovali **5 065 531 tis. Eur**, čo je 66,25 %-né plnenie schváleného rozpočtu na rok 2017 v sume 7 646 266 tis. Eur a 102,46 %-né plnenie časového rozpisu vo výške 4 943 940 tis. Eur.

Štruktúra skutočných príjmov Sociálnej poisťovne a ich porovnanie s časovým rozpisom:

v tis. Eur

Ukazovateľ	Schválený rozpočet na rok 2017	Časový rozpis	Skutočnosť január až august 2017	% plnenia 3/1	% plnenia 3/2	Rozdiel 3-2
a	1	2	3	4	5	6
Príjmy celkom	7 646 266	4 943 940	5 065 531	66,25	102,46	121 591
v tom:						
príjmy z bežného poistného od ekonomicky aktívneho obyvateľstva (EAO)	6 691 528	4 310 938	4 413 198	65,95	102,37	102 260
príjmy z dlžného poistného	211 793	143 153	144 284	68,13	100,79	1 131
príjmy zo sankcií	16 493	11 149	11 836	71,76	106,16	687
príjmy z poistného od štátu vrátane 0,25 % z príspevkov na SDS	196 080	125 749	142 288	72,57	113,15	16 539
príjmy od Sociálnej poisťovne	2 500	1 607	1 913	76,52	119,04	306
ostatné príjmy	516 757	344 153	348 278	67,40	101,20	4 125
<i>z toho príjmy zo ŠR</i>	<i>501 059</i>	<i>334 040</i>	<i>334 040</i>	<i>66,67</i>	<i>100,00</i>	<i>0</i>
príspevky na SDS zaplatené zamestnávateľom po uplynutí 60 dní	9 885	6 368	2 851	28,84	44,77	-3 517
príjmy správneho fondu z príspevkov na SDS (EAO)	1 230	823	852	69,27	103,52	29
príjmy z otvorenia II. piliera vrátane príjmov správneho fondu z otvorenia II. piliera	0	0	31	.	.	31

V absolútnom vyjadrení je plnenie príjmov celkom oproti časovému rozpisu vyššie o 121 591 tis. Eur. Plnenie príjmov od **EAO z bežného poistného** je, v porovnaní s časovým rozpisom, **vyššie o 102 260 tis. Eur.** Plnenie príjmov z **dlžného poistného** je v porovnaní s časovým rozpisom **vyššie o 1 131 tis. Eur.**

Príjmy z príspevkov na SDS zaplatených zamestnávateľom po uplynutí 60 dní odo dňa ich splatnosti sú v absolútnom vyjadrení oproti časovému rozpisu nižšie o 3 517 tis. Eur. Jedná sa o úhradu tých príspevkov na SDS, ktoré zamestnávateľ nezaplatil za zamestnanca do 60 dní od ich splatnosti a ktoré musela Sociálna poisťovňa zaplatiť zo základného fondu garančného poistenia DSS.

Transfer finančných prostriedkov zo ŠR SR, ktorý je určený na krytie deficitu vzniknutého v dôsledku zavedenia II. piliera a ako finančná výpomoc z dôvodu platobnej neschopnosti základného fondu starobného poistenia, v zmysle § 157 ods. 4 zákona o sociálnom poistení, bol Sociálnej poisťovni poskytnutý prostredníctvom výdavkového účtu MF SR vo výške 334 040 tis. Eur.

V príjmoch od EAO sú zahrnuté príjmy z poistného od zamestnancov, zamestnávateľov, samostatne zárobkovo činných osôb a dobrovoľne poistených osôb.

Podľa jednotlivých druhov poistenia boli príjmy z bežného poistného od EAO v mesiacoch január až august 2017:

v tis. Eur

Príjmy z bežného poistného od EAO	Časový rozpis	Skutočnosť január až august 2017	Rozdiel 2-1	% plnenia 2/1
a	1	2	3	4
Nemocenské poistenie	371 657	396 998	25 341	106,82
Starobné poistenie	2 151 217	2 167 317	16 100	100,75
Invalidné poistenie	778 044	801 032	22 988	102,95
Úrazové poistenie	109 870	108 940	-930	99,15
Garančné poistenie	26 985	26 871	-114	99,58
Poistenie v nezamestnanosti	235 212	250 205	14 993	106,37
Rezervný fond solidarity	637 953	661 835	23 882	103,74
Spolu	4 310 938	4 413 198	102 260	102,37

Počty SZČO platiacich v mesiacoch január až august 2017 na sociálne poistenie a platiacich z minimálneho vymeriavacieho základu v triedení podľa jednotlivých druhov poistenia sú:

Druh poistenia	Priemerný počet SZČO k 31.8.2017	Počet SZČO platiacich z min. VZ	%-ny podiel SZČO platiacich z min. VZ	Počet SZČO platiacich z vyššieho ako min. VZ	%-ny podiel SZČO platiacich z vyššieho ako min. VZ
Nemocenské poistenie	183 662	132 817	72,32%	50 845	27,68%
Starobné poistenie	183 661	132 817	72,32%	50 844	27,68%
Invalidné poistenie	171 377	124 557	72,68%	46 819	27,32%
Rezervný fond solidarity	183 705	132 838	72,31%	50 867	27,69%

Ukazovateľ úspešnosti výberu poistného a príspevkov na SDS (ďalej len "úspešnosť výberu poistného") vyjadruje platobnú disciplínu odvádzateľov (právnických a fyzických osôb) voči Sociálnej poisťovni, ako aj úroveň vzájomnej komunikácie odvádzateľov poistného a pobočiek Sociálnej poisťovne (ďalej len „pobočky“), vrátane kvality práce pobočiek s pohládkami súvisiacimi s nezaplateným poistným. **Ukazovateľ úspešnosti výberu poistného** je stanovený ako pomer uhradeného predpísaného poistného a príspevkov na SDS, pokút a penále a ich predpisu. V mesiacoch január až august 2017 je jeho hodnota **98,02 %**.

1.1. Poistné štátu (vrátane príjmov správneho fondu vo výške 0,25 % z príspevkov na SDS za sporiteľov štátu) v mesiacoch január až august 2017 bolo vo výške **142 288 tis. Eur**, čo je 72,57 % schváleného rozpočtu na rok 2017 vo výške 196 080 tis. Eur a 113,15 % časového rozpisu vo výške 125 749 tis. Eur.

Plnenie rozpočtu v tis. Eur:

Príjmy	Schválený rozpočet na rok 2017	Časový rozpis	Skutočnosť január až august 2017	v tis. Eur		
				% plnenia 3/1	% plnenia 3/2	Rozdiel 3-2
a	1	2	3	4	5	6
Starobné poistenie	126 794	81 112	94 585	74,60	116,61	13 473
Invalidné poistenie	51 914	33 444	35 707	68,78	106,77	2 263
Rezervný fond solidarity	17 300	11 145	11 964	69,16	107,35	819
Príjmy správneho fondu z príspevkov na SDS za poistencov štátu	72	48	32	44,44	66,67	-16
Spolu	196 080	125 749	142 288	72,57	113,15	16 539

Príjmy z poistného plateného štátom predstavujú finančné prostriedky, ktoré v hodnotenom období poukázalo Ministerstvo práce, sociálnych vecí a rodiny SR (MPSVR SR), znížené o príspevky na SDS, ktoré Sociálna poisťovňa poukázala na príslušné účty DSS.

1.2. Sociálna poisťovňa zaplatila poistné v mesiacoch január až august 2017

v sume

1 913 tis. Eur,

čo je 76,52 % schváleného rozpočtu na rok 2017 vo výške

2 500 tis. Eur

a 119,04 % časového rozpisu vo výške

1 607 tis. Eur.

Uvedená suma predstavuje poistné uhradené zo základného fondu úrazového poistenia do základného fondu starobného poistenia.

1.3. Ostatné príjmy (vrátane prostriedkov zo ŠR SR) dosiahli výšku

348 278 tis. Eur

čo je 67,40 %- né plnenie schváleného rozpočtu na rok 2017 vo výške

516 757 tis. Eur

a 101,20 %- né plnenie časového rozpisu vo výške

344 153 tis. Eur.

Na celkovej výške ostatných príjmov sa, okrem príjmov zo ŠR SR vo výške 334 040 tis. Eur, podieľajú:

- príjmy z úrokov na bežných účtoch a termínovaných vkladoch 98 tis. Eur,
- príjmy z majetku Sociálnej poisťovne (najmä z prenájmu) 862 tis. Eur,
- príjmy z úhrad preplatkov na dávkach a regresných náhrad 4 356 tis. Eur,
- príjmy z úhrad preplatkov na zaniknutých dôchodkoch 232 tis. Eur,
- príjmy z úhrad poistného bez právneho titulu 247 tis. Eur,
- príjmy z pokút za porušovanie povinností 172 tis. Eur
- príjmy z refundácií dávok v nezamestnanosti zo zahraničia 8 008 tis. Eur
- iné 263 tis. Eur.

Okrem príjmov zo ŠR SR boli ostatné príjmy pripisované do jednotlivých fondov podľa vecnej príslušnosti. Úroky z bežných účtov pobočiek sa rozdelili do fondov percentuálne, zodpovedajúc podielu príjmov konkrétneho základného fondu a rezervného fondu solidarity na celkových príjmoch z poistného.

1.4. Tvorba fondov

Z príjmov poistného, pokút, penále a ostatných príjmov za január až august 2017 boli vytvorené jednotlivé fondy:

v tis. Eur			
Fond	Tvorba fondu v bežnom roku	Prevod zostatku z roku 2016	Tvorba fondu celkom 1+2
a	1	2	3
Základný fond nemocenského poistenia	402 327	55 810	458 137
Základný fond starobného poistenia	2 627 835	215 752	2 843 587
Základný fond invalidného poistenia	843 842	151 708	995 550
Základný fond úrazového poistenia	109 621	21 835	131 456
Základný fond garančného poistenia	29 871	8 327	38 198
Základný fond poistenia v nezamestnanosti	259 246	33 701	292 947
Rezervný fond solidarity	679 324	41 975	721 299
Správny fond	113 465	0	113 465
Spolu	5 065 531	529 108	5 594 639

2. Pohľadávky

Pohľadávky podľa § 148 zákona o sociálnom poistení (ďalej len „pohľadávky“) evidované Sociálnou poisťovňou k 31. augustu 2017 dosiahli výšku 891 551 tis. Eur a oproti stavu k 31. decembru 2016 vzrástli o 105 461 tis. Eur (13,4 %). Podiel pohľadávok predpísaných na základe právoplatného rozhodnutia k 31. augustu 2017 predstavoval 87,0 % z celkových pohľadávok. Z celkového stavu pohľadávok predstavujú pohľadávky na poistnom na základe rozhodnutia 564 109 tis. Eur (63,3 %) a pohľadávky na penále 186 369 tis. Eur (20,9 %), nepredpísané pohľadávky 115 603 tis. Eur (13,0 %) a ostatné pohľadávky 25 470 tis. Eur (2,9 %). V rámci uvedených pohľadávok Sociálna poisťovňa eviduje k 31. augustu 2017 pohľadávky z roku 1993 (pohľadávky štátu) v celkovom objeme 664 tis. Eur (0,1 %) z celkového objemu pohľadávok) a pohľadávky zo zúčtovania poistného z roku 1994 na zdravotnom fonde v celkovom objeme 76 tis. Eur (0,01 %). Vývoj pohľadávok Sociálnej poisťovne podľa druhov a podľa fondov mesačne v roku 2017 je uvedený v prílohe.

Sociálna poisťovňa od začiatku roka 2017 podala návrhy na vykonanie exekúcie v celkovom objeme 13 455 tis. Eur. Týmto spôsobom bolo od začiatku roka 2017 vymáhaných spolu 13 709 rozhodnutí. Podrobnejší prehľad je uvedený v prílohe.

Prehľad pohľadávok vymáhaných prostredníctvom mandátnej správy spoločnosťou General Factoring a. s. je uvedený v prílohách. Sociálna poisťovňa previedla do mandátnej správy od 1. januára do 31. augusta 2017 spolu 209 017 pohľadávok v sume 115 399 tis. Eur. Od 1. januára do 31. augusta boli akceptované úhrady v objeme 17 037 tis. Eur viažuce sa ku všetkým zoznamom pohľadávok prevedených do mandátnej správy do 31. augusta 2017.

V auguste 2017 Sociálna poisťovňa odoslala upozornenia na aktuálny nedoplatok na poistnom za mesiac júl 2017 formou SMS a e-mailov pre SZČO za všetky pobočky. Odoslala 20 192 a doručila 18 100 SMS a e-mailov, ktoré upomínali na dlžné poistné vo výške 2 633 143,62 Eur.

Príjem za obdobie júl 2017 je v sume 455 416,62 Eur, čo predstavuje 17,10 % úspešnosť z upozorňovanej sumy. V porovnaní s májom 2017 bolo doručených o 2 237 SMS a emailov viac, v dlžnej sume vyššej o 238 795,31 Eur a vyššej úspešnosti použitých úhrad o 1,96 %.

V júli a auguste 2017 Sociálna poisťovňa odoslala upozornenia zamestnávateľom na aktuálny nedoplatok na poisťnom za jún 2017. Odoslaných bolo 26 231 SMS a e-mailov, z toho doručených bolo 25 800. Poslané boli 18 939 zamestnávateľom, upozorňovali na dlžné poisťné v sume 16 095 029,86 Eur. Príjem z poisťného na základe upozornenia dosiahol 2 956 373,89 Eur, čo je 18,37 % úspešnosť z celkovej upozorňovanej sumy.

Od 1. januára do 31. augusta 2017 vydala Sociálna poisťovňa spolu 478 rozhodnutí o povolení splátok dlžných súm v celkovom objeme 1 535 tis. Eur. Z toho k úspešnému ukončeniu splátkového kalendára (100% úhrada) došlo v 32 prípadoch s uhradenou sumou 49 tis. Eur. K zrušeniu splátkových kalendárov z dôvodov ich nedodržania došlo v 153 prípadoch na celkovú sumu 416 tis. Eur. Ku dňu zrušenia rozhodnutia bolo uhradené zo sumy povolenej na splácanie v zmysle schváleného splátkového kalendára 78 tis. Eur. Naďalej aktívnych splátkových kalendárov bolo 293 na celkový objem pohľadávok 1 070 tis. Eur. Z nich bolo do 31. augusta 2017 uhradených 332 tis. Eur. Prehľad vývoja povolení splátok dlžných súm v roku 2017 je uvedený v prílohe.

Celkový objem pohľadávok na neuhradenom poisťnom (ďalej len "pohľadávka") Sociálnej poisťovne evidovaných voči sledovaným zdravotníckym zariadeniam v pôsobnosti MZ SR a transformovaným zdravotníckym zariadeniam dosiahol k 31. augustu 2017 sumu 236 293 tis. Eur. Objem pohľadávok evidovaný k 31. augustu 2017 v porovnaní s objemom pohľadávok k 31. decembru 2016 zaznamenal nárast o 41 594 tis. Eur. Z celkového počtu 27 zdravotníckych zariadení nespĺáca dlh na základe splátkového kalendára žiadne zdravotnícke zariadenie, na základe dohody o dobrovoľných úhradách, resp. uznaniach dlhu splácajú 3 zdravotnícke zariadenia.

Pohľadávky voči zdravotníckym zariadeniam v pôsobnosti MZ SR dosiahli k 31. augustu 2017 výšku 182 935 tis. Eur, čo predstavuje 77,4 % z celkového objemu pohľadávok voči všetkým sledovaným zdravotníckym zariadeniam. V porovnaní so stavom k 31. decembru 2016 sa pohľadávky voči týmto zariadeniam zvýšili o 35 412 tis. Eur. Nárast pohľadávok z titulu neplatenia mesačných odvodov v súčasnosti evidujeme pri 8 zdravotníckych zariadeniach v pôsobnosti MZ SR a to Univerzitnej nemocnici Bratislava, Univerzitnej nemocnici L. Pasteura Košice, Detskej fakultnej nemocnici s poliklinikou Bratislava, Fakultnej nemocnici Trnava, Fakultná nemocnica s poliklinikou F. D. Roosevelta Banská Bystrica, Fakultnej nemocnici s poliklinikou Žilina, Národnej transfúznej služby SR, Bratislava a Detskej ozdravovni, Kremnické Bane.

Voči transformovaným zdravotníckym zariadeniam eviduje Sociálna poisťovňa k 31. augustu 2017 pohľadávky vo výške 53 358 tis. Eur, čo predstavuje 22,6 % z celkového objemu pohľadávok voči všetkým sledovaným zdravotníckym zariadeniam. V porovnaní so stavom k 31. decembru 2016 sa pohľadávky voči týmto zdravotníckym zariadeniam zvýšili o 6 182 tis. Eur. Nárast pohľadávok z titulu neplatenia mesačných odvodov v súčasnosti evidujeme pri 8 transformovaných zdravotníckych zariadeniach a to Nemocnici s poliklinikou Prievidza so sídlom v Bojniciach, Nemocnici s poliklinikou v Považskej Bystrici, Nemocnici s poliklinikou Myjava, Nemocnici s poliklinikou Nové Mesto nad Váhom, n.o., Nemocnici s poliklinikou Ilava, n.o., Všeobecnej nemocnici s poliklinikou, n.o., Veľký Krtíš, Sanatóriu Tatranská Kotlina, n.o. a Mestskej poliklinike Dubnica, m.p.o., Dubnica nad Váhom.

3. Výdavky (náklady) Sociálnej poisťovne

Výdavky (náklady) Sociálnej poisťovne za január až august 2017:

v tis. Eur

Ukazovateľ	Schválený rozpočet na rok 2017	Časový rozpis	Skutočnosť január až august 2017	% plnenia 3/1	% plnenia 3/2	Rozdiel 3-2
a	1	2	3	4	5	6
Použitie prostriedkov celkom, v tom	7 640 731	5 143 121	5 165 116	67,60	100,43	21 995
základný fond nemocenského poistenia	535 041	354 352	374 764	70,04	105,76	20 412
základný fond starobného poistenia	5 845 743	3 934 709	3 925 274	67,15	99,76	-9 435
základný fond invalidného poistenia	933 897	631 888	629 481	67,40	99,62	-2 407
dôchodkové poistenie spolu	6 779 640	4 566 597	4 554 755	67,18	99,74	-11 842
základný fond úrazového poistenia	50 250	33 844	32 496	64,67	96,02	-1 348
základný fond garančného poistenia	16 696	11 508	9 281	55,59	80,65	-2 227
základný fond poistenia v nezamestnanosti	153 104	100 236	110 981	72,49	110,72	10 745
správny fond	106 000	76 584	82 839	78,15	108,17	6 255

3.1. Výdavky základného fondu nemocenského poistenia

čo je 70,04 % schváleného rozpočtu na rok 2017 vo výške
a 105,76 % časového rozpisu vo výške

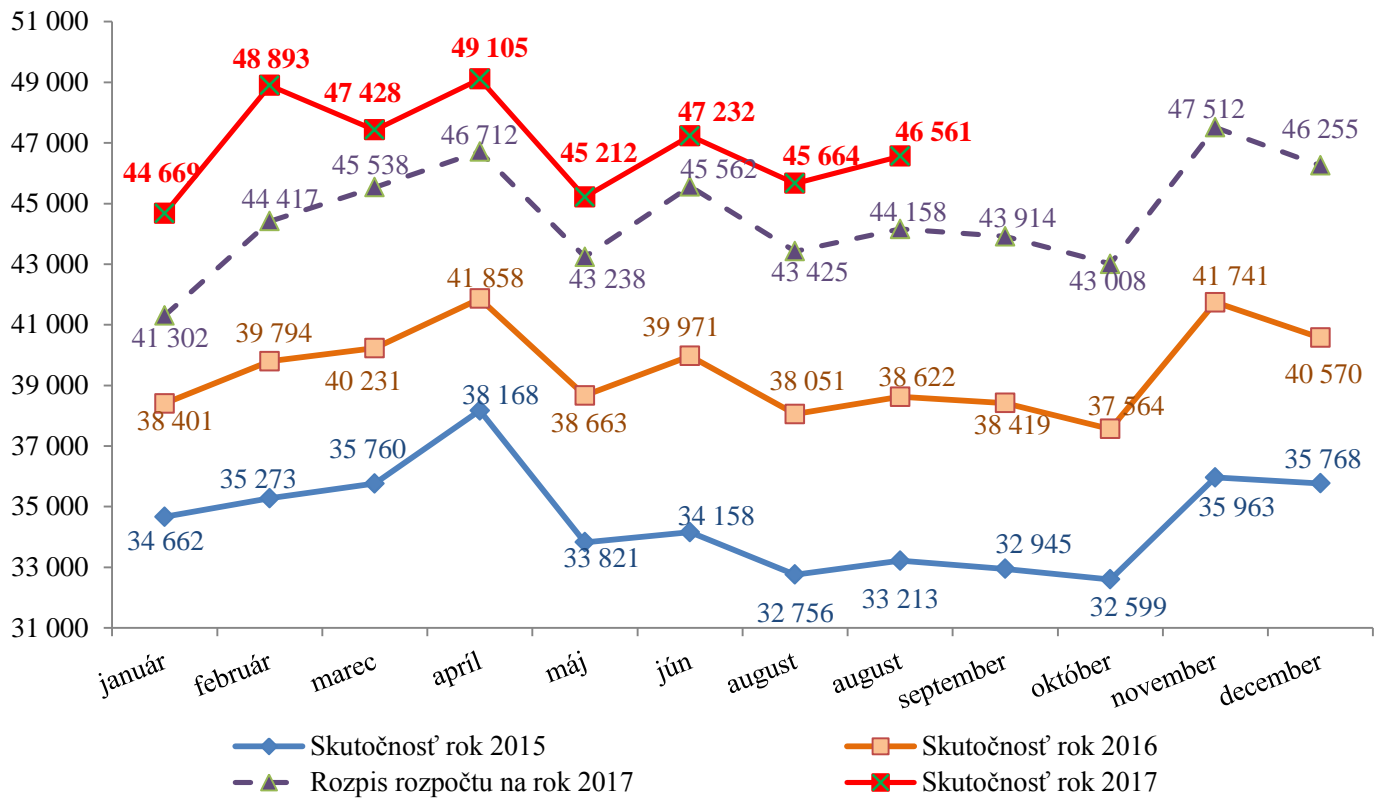
374 764 tis. Eur,
535 041 tis. Eur
354 352 tis. Eur.

V mesiacoch január až august 2017 boli výdavky základného fondu nemocenského poistenia v členení na dávky v porovnaní s časovým rozpisom a v porovnaní s rovnakým obdobím roka 2016:

v tis. Eur

Výdavky základného fondu nemocenského poistenia	Časový rozpis	Skutočnosť január až august		Rozdiel		% plnenia 3/1	Index v % 3/2
		2016	2017	3-1	3-2		
a	1	2	3	4	5	6	7
nemocenské	235 497	210 939	239 189	3 692	28 250	101,57	113,39
ošetrovné	9 053	8 362	10 278	1 225	1 916	113,53	122,91
vyrovňavacia dávka	44	36	48	4	12	109,09	133,33
materské	109 758	96 256	125 263	15 505	29 007	114,13	130,14
zúčt. dávok § 112	0	-2	-14	-14	-12	0,00	0,00
Celkom	354 352	315 591	374 764	20 412	59 173	105,76	118,75

Vývoj výdavkov základného fondu nemocenského poistenia v jednotlivých mesiacoch v rokoch 2015 až 2017 bol (v tis. Eur):



Na výšku výdavkov na nemocenské dávky mal vplyv počet prípadov a priemerná mesačná výška dávky. Vývoj ukazovateľov bol:

➤ priemerný mesačný počet prípadov dávky:

Druh dávky	Schválený rozpočet na rok 2017	Skutočnosť január až august		Rozdiel		Index v % 3/2
		2016	2017	3-1	3-2	
a	1	2	3	4	5	6
nemocenské	117 146	112 689	120 950	3 804	8 261	107,33
ošetrovné	12 052	12 215	13 828	1 776	1 613	113,21
vyrovnávacía dávka	84	80	82	-2	2	102,50
materské	27 382	25 637	28 683	1 301	3 046	111,88
Celkom	156 664	150 621	163 543	6 879	12 922	108,58

➤ priemerná mesačná výška dávky

v Eur

Druh dávky	Schválený rozpočet na rok 2017	Skutočnosť január až august		Rozdiel		Index v % 3/2
		2016	2017	3-1	3-2	
a	1	2	3	4	5	6
nemocenské	247,2	235	248,3	1,1	13,3	105,66
ošetrovné	91,0	86,1	93,5	2,5	7,4	108,59
vyrovnávacía dávka	59,7	57,9	74,9	15,2	17,0	129,36
materské	530,5	469,7	546,4	15,9	76,7	116,33

3.2. Výdavky z dôchodkového poistenia	4 554 755 tis. Eur,
čo je 67,18 % schváleného rozpočtu na rok 2017 vo výške	6 779 640 tis. Eur,
a 99,74 % časového rozpisu vo výške	4 566 597 tis. Eur,
Výdavky základného fondu starobného poistenia	3 925 274 tis. Eur,
čo je 67,15 % schváleného rozpočtu na rok 2017 vo výške	5 845 743 tis. Eur,
a 99,76 % časového rozpisu vo výške	3 934 709 tis. Eur,
Výdavky základného fondu invalidného poistenia	629 481 tis. Eur,
čo je 67,40 % schváleného rozpočtu na rok 2017 vo výške	933 897 tis. Eur,
a 99,62 % časového rozpisu vo výške	631 888 tis. Eur.

Čerpanie finančných prostriedkov z dôchodkového poistenia bolo nižšie o 11 842 tis. Eur oproti časovému rozpisu.

Nižšie ako rozpočtované, boli výdavky v základnom fonde starobného poistenia o 9 435 tis. Eur, najmä v dôchodkoch starobných (20 958 tis. Eur), z dôvodu nižšej priemernej výšky novopriznávaných dôchodkov a vyššieho počtu zaniknutých dôchodkov ako bolo rozpočtované.

Vyššie ako rozpočtované, boli výdavky na predčasné starobné dôchodky o 9 679 tis. Eur, z dôvodu vyššieho počtu novopriznávaných dôchodkov ako bolo rozpočtované na rok 2017.

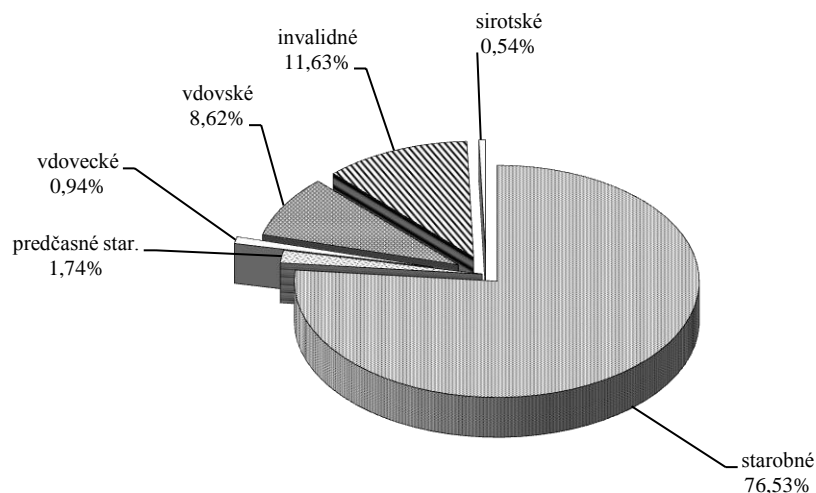
Nižšie ako rozpočtované, boli výdavky v základnom fonde invalidného poistenia o 2 407 tis. Eur.

Sociálna poisťovňa od začiatku roka 2016 prijímala žiadosti a opätovne priznávala pozostalostné dôchodky tým vdovám a vdovcom, ktorí ovdoveli pred 1. januárom 2004. Výplata týchto pozostalostných dôchodkov sa k 31. augustu 2017 realizovala 9 777 dôchodcom, z toho 11 dôchodcom do zabezpečenia pravidelnej mesačnej výplaty a 9 766 dôchodcom v pravidelnej mesačnej výplate dôchodku. V hodnotenom období vyplatila Sociálna poisťovňa tieto pozostalostné dôchodky v sume 8 989 tis. Eur.

Výplata dôchodkových dávok na krytie nárokov príslušníkov ozbrojených zložiek sa realizovala v hodnotenom období v celkovej sume 23 764 tis. Eur. Priemerná výška dôchodku príslušníkov ozbrojených zložiek bola k 31. augustu 2017 v sume 227,15 Eur a bola vyplatená 12 654 príslušníkom ozbrojených zložiek.

Výška výdavkov na dôchodkové dávky v hodnotenom období zahŕňa aj zvýšenie dôchodkov od 1. januára 2017 v zmysle § 82 zákona o sociálnom poistení pevnou sumou vo výške 91 565 tis. Eur. Zvýšenie na jeden dôchodok predstavovalo 6,45 Eur (na starobný dôchodok 7,90 Eur, predčasný starobný dôchodok 7,84 Eur a na invalidný dôchodok 5,24 Eur).

Podiel jednotlivých dôchodkových dávok na celkových výdavkoch v percentuálnom vyjadrení je znázornený v grafe:

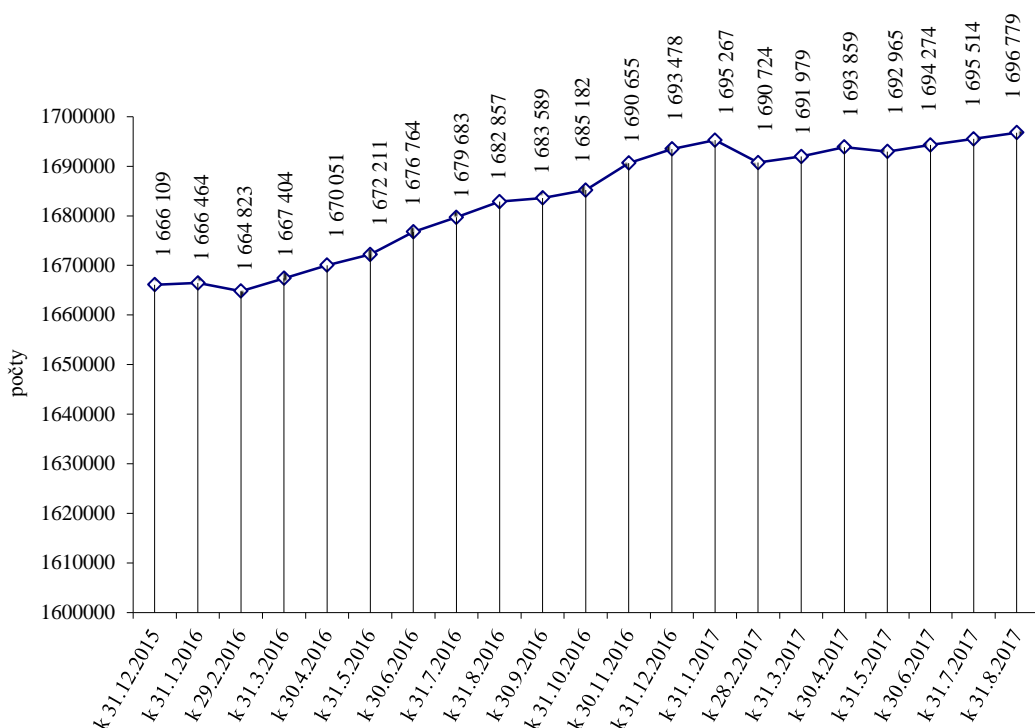


V porovnaní so stavom k 31. decembru 2016 sa v hodnotenom období zvýšil počet vyplácaných dôchodkov o 3 301. Najväčší nárast bol zaznamenaný v prípade starobných dôchodkov (o 3 971). Najväčší pokles bol zaznamenaný v prípade vdovských dôchodkov (o 1 824).

Prehľad o počte vyplácaných dôchodkov podľa druhu dôchodku k 31. augustu 2017, v porovnaní so stavom k 31. augustu 2016 a k 31. decembru 2016 je v tabuľke:

Druh dôchodku	Stav k			Rozdiel 3-1	Rozdiel 3-2
	31.8.2016	31.12.2016	31.8.2017		
a	1	2	3	4	5
Starobný dôchodok	1 044 737	1 048 842	1 052 813	8 076	3 971
Predčasný starobný dôchodok	19 215	20 232	19 005	-210	-1 227
Invalidný dôchodok	234 308	235 131	237 413	3 105	2 282
Vdovský dôchodok	294 553	296 569	294 745	192	-1 824
Vdovecký dôchodok	44 950	45 959	46 743	1 793	784
Sirotský dôchodok	20 927	21 814	20 235	-692	-1 579
Dôchodky neprev. do automat. evidencie	56	19	39	-17	20
Dôchodky vyplácané do cudziny	24 111	24 912	25 786	1 675	874
Celkom	1 682 857	1 693 478	1 696 779	13 922	3 301

Vývoj počtu vyplácaných dôchodkov podľa jednotlivých mesiacov roka 2016 a 2017:



Prehľad o priemernej mesačnej výške vyplácaného sólo dôchodku podľa druhu dôchodku k 31. augustu 2017, v porovnaní so stavom k 31. augustu 2016 a k 31. decembru 2016 je v tabuľke:

Druh dôchodku	Výška vyplácaného sólo dôchodku k			v Eur	
	31.8.2016	31.12.2016	31.8.2017	Rozdiel 3-1	Rozdiel 3-2
	1	2	3	4	5
a					
Starobný dôchodok	416,28	417,46	427,64	11,36	10,18
Predčasný starobný dôchodok	390,28	388,80	406,04	15,76	17,24
Invalidný dôchodok	264,43	263,27	266,71	2,28	3,44
Vdovský dôchodok	245,36	245,31	249,98	4,62	4,67
Vdovecký dôchodok	190,19	190,15	194,94	4,75	4,79
Sirotský dôchodok	127,78	129,72	128,96	1,18	-0,76

Prehľad o priemernej výške vyplácaných sólo dôchodkov podľa druhu dôchodku a pohlavia k 31. augustu 2017 je uvedený v tabuľke:

Druh dôchodku	v Eur		
	muži	ženy	spolu
	1	2	3
a			
Starobný dôchodok	475,45	381,59	427,64
Predčasný starobný dôchodok	427,17	361,06	406,04
Invalidný dôchodok	290,41	241,92	266,71
Vdovský dôchodok	x	249,98	249,98
Vdovecký dôchodok	194,94	x	194,94
Sirotský dôchodok	122,61	131,37	128,96

3.3. Výdavky základného fondu úrazového poistenia **32 496 tis. Eur,**
 čo je 64,67 % schváleného rozpočtu na rok 2017 vo výške 50 250 tis. Eur
 a 96,02 % časového rozpisu vo výške 33 844 tis. Eur.

V uvedenej sume výdavkov sú zahrnuté:

- výdavky na úrazové dávky 30 476 tis. Eur,
- zúčtovanie dôchodkových dávok -41 tis. Eur.
- poistné do základného fondu starobného poistenia a príspevky na SDS platené do základného fondu príspevkov na SDS 2 061 tis. Eur.

V mesiacoch január až august 2017 boli skutočné výdavky základného fondu úrazového poistenia nižšie o 1 348 tis. Eur v porovnaní s časovým rozpisom a vyššie o 796 tis. Eur v porovnaní s rovnakým obdobím roka 2016.

Najvyšší podiel na vyplatených úrazových dávkach má úrazová renta v sume 17 112 tis. Eur. V mesiacoch január až august 2017 bolo ústredím Sociálnej poisťovne (ďalej len „ústredie“) vyplatených priemerne mesačne 6 929 úrazových rent a 180 pozostalostných úrazových rent spolu v sume 17 322 tis. Eur. Pobočky vyplatili úrazové dávky v sume 13 154 tis. Eur.

3.4. Výdavky základného fondu garančného poistenia **9 281 tis. Eur,**
 čo je 55,59 % schváleného rozpočtu na rok 2017 vo výške 16 696 tis. Eur
 a 80,65 % časového rozpisu vo výške 11 508 tis. Eur.

V uvedenej sume výdavkov sú zahrnuté:

- výdavky na dávku garančného poistenia 1 760 tis. Eur,
- výdavky na úhradu príspevkov na SDS, ktoré nezaplatil zamestnávateľ do základného fondu príspevkov na SDS do 60 dní odo dňa ich splatnosti 7 521 tis. Eur.

Výdavky základného fondu garančného poistenia boli v mesiacoch január až august 2017 nižšie o 2 227 tis. Eur v porovnaní s časovým rozpisom a vyššie o 635 tis. Eur v porovnaní s rovnakým obdobím roka 2016.

V sledovanom období roka 2017 bola priemerná mesačná výška dávky garančného poistenia 1 574,70 Eur a priemerný mesačný počet prípadov vyplatenej dávky bol 140 prípadov.

3.5. Výdavky základného fondu poistenia v nezamestnanosti **110 981 tis. Eur,**
 čo je 72,49 % schváleného rozpočtu na rok 2017 vo výške 153 104 tis. Eur
 a 110,72 % časového rozpisu vo výške 100 236 tis. Eur.

V uvedenej sume výdavkov sú zahrnuté:

- výdavky na dávku v nezamestnanosti 110 968 tis. Eur,
- zúčtovanie dôchodkových dávok -161 tis. Eur,
- refundácia dávky v nezamestnanosti štátom EÚ 174 tis. Eur.

Výdavky základného fondu poistenia v nezamestnanosti k 31. augustu 2017 boli vyššie o 10 745 tis. Eur v porovnaní s časovým rozpisom a nižšie o 1 370 tis. Eur v porovnaní s rovnakým obdobím roka 2016.

V mesiacoch január až august 2017 bola priemerná mesačná výška dávky v nezamestnanosti na jedného poberateľa 429,80 Eur a priemerný mesačný počet poberateľov vyplatenej dávky bol 32 276.

3.6. Výdavky (náklady) správneho fondu

V rozpočte výdavkov (nákladov) správneho fondu v roku 2017 sa predpokladalo použitie prostriedkov správneho fondu v sume **106 000 tis. Eur**.

V nadväznosti na požiadavky súvisiace so zabezpečením výkonu sociálneho poistenia do konca roka 2017 a tvorbu správneho fondu v bežnom roku 2017, v zmysle § 168 ods.2 zákona o sociálnom poistení generálny riaditeľ Sociálnej poisťovne dňa 6. marca 2017 schválil úpravu rozpisu rozpočtu správneho fondu Sociálnej poisťovne na rok 2017 na sumu **159 976 tis. Eur**.

Použitie finančných prostriedkov správneho fondu za január až august 2017:

Ukazovateľ	v tis. Eur			
	Rozpis rozpočtu na rok 2017	Rozpis rozpočtu na rok 2017 po úpravách k 31.8. 2017	Skutočnosť za január až august 2017	% plnenia 3/2
a	1	2	3	4
Bežné výdavky, v tom:	105 187	147 009	82 035	55,80
- mzdy	57 246	67 332	39 791	59,10
- poisťné a príspevok do poisťovní	22 361	26 441	15 201	57,49
- tovary a služby	25 082	52 228	26 314	50,38
- bežné transfery	498	1 008	729	72,32
Kapitálové výdavky, v tom:	813	12 967	804	6,20
- všeobecné investície	570	3 519	469	13,33
- výdavky na informačno-komunikačné technológie	243	9 448	335	3,55
Spolu použitie správneho fondu	106 000	159 976	82 839	51,78

3.6.1 Bežné výdavky (náklady)

Vynaložené finančné prostriedky správneho fondu súvisiace s krytím **bežných výdavkov (nákladov)** boli v sume : **82 035 tis. Eur**,

v tom:

- ústredie 40 150 tis. Eur,
- pobočky 41 885 tis. Eur.

Podiel bežných výdavkov (nákladov) v sume 82 035 tis. Eur na celkových použitých prostriedkoch správneho fondu 82 839 tis. Eur za január až august 2017 je **99,03 %**.

Ukazovateľ	v tis. Eur			
	Ústredie, skutočnosť za január až august 2017	Pobočky, skutočnosť za január až august 2017	Spolu skutočnosť za január až august 2017	Podiel v %
a	1	2	3	4
Bežné výdavky (náklady)	40 150	41 885	82 035	99,03
Kapitálové výdavky	804	-	804	0,97
Správny fond spolu	40 954	41 885	82 839	100,00

Na celkovom plnení upraveného rozpisu rozpočtu správneho fondu za január až august 2017 sa podieľali **osobné náklady vo výške 57 349 tis. Eur**, z toho mzdové prostriedky, poisťné a príspevok do poisťovní podľa organizačných zložiek Sociálnej poisťovne boli :

Ukazovateľ	v tis. Eur			
	Rozpis rozpočtu na rok 2017	Rozpis rozpočtu na rok 2017 po úpravách k 31. 8. 2017	Skutočnosť za január až august 2017	% plnenia 3/2
a	1	2	3	4
Mzdové prostriedky spolu	57 246	67 332	39 791	59,10
v tom : - ústredie	21 930	29 260	15 469	52,87
- pobočky	35 316	38 072	24 322	63,88
Poisťné a príspevok do poisťovní	22 361	26 441	15 201	57,49
v tom : - ústredie	8 609	11 642	5 885	50,55
- pobočky	13 752	14 799	9 316	62,95

Finančné prostriedky rozpočtované na krytie výdavkov (nákladov) správneho fondu ústredia a pobočiek spolu v upravenom rozpise rozpočtu na tovary a služby v celkovej sume 52 228 tis. Eur, boli za január až august 2017 čerpané vo výške 26 314 tis. Eur, čo je plnenie ročného rozpočtu na 50,38 %.

Finančné prostriedky rozpočtované na krytie výdavkov (nákladov) správneho fondu ústredia a pobočiek spolu v upravenom rozpise rozpočtu na bežné transfery v celkovej sume 1 008 tis. Eur, boli za január až august 2017 čerpané vo výške 729 tis. Eur, čo je plnenie ročného rozpočtu na 72,32 %.

Podľa vybraných **nákladových položiek** analytického členenia bolo použitie správneho fondu:

Ukazovateľ	v tis. Eur			
	Rozpis rozpočtu na rok 2017	Rozpis rozpočtu na rok 2017 po úpravách k 31.8.2017	Skutočnosť za január až august 2017	% plnenia 3/2
a	1	2	3	4
- spotrebované nákupy	2 844	3 863	2 309	59,77
- služby	18 560	42 521	20 306	47,76
- osobné náklady	82 285	97 436	57 349	58,86
- dane a poplatky	258	350	211	60,29
- ostatné náklady	1 240	2 839	1 860	65,52

3.6.2. Kapitálové výdavky

Vynaložené finančné prostriedky správneho fondu súvisiace s krytím kapitálových výdavkov za január až august 2017 boli v sume 804 tis. Eur, čo z upraveného rozpisu rozpočtu na rok 2017 12 967 tis. Eur, je plnenie na 6,20 %.

V kategórii kapitálových výdavkov boli čerpané finančné prostriedky:

- na podpoložke nákup softvéru vo výške	36 tis. Eur,
- na podpoložke nákup výpočtovej techniky vo výške	298 tis. Eur,
- na podpoložke nákup prevádzkových strojov, prístrojov vo výške	6 tis. Eur,
- na podpoložke nákup špeciálnych strojov, prístrojov vo výške	20 tis. Eur,
- na podpoložke nákup dopravných prostriedkov všetkých druhov vo výške	208 tis. Eur,
- na položke prípravná a projektová dokumentácia vo výške	86 tis. Eur,
- na položke realizácia stavieb a ich technické zhodnotenie vo výške	150 tis. Eur.

4. Výdavky na dávky, ktoré hradí štát

Na výplatu dávok, ktoré uhrádza štát podľa § 168a a § 285 písm. a) až m) a písm. o) zákona o sociálnom poistení, poukázalo MPSVR SR Sociálnej poisťovni v hodnotenom období finančné prostriedky v sume 56 191 tis. Eur.
Tieto dávky boli vyplatené v sume 57 636 tis. Eur,
čo zo schváleného rozpočtu MPSVR SR na rok 2017 v sume 81 070 tis. Eur
predstavuje plnenie na 71,09 %.

Z rozdielu príjmov a výdavkov v hodnotenom období vyplýva pohľadávka Sociálnej poisťovne voči MPSVR SR v sume 1 445 tis. Eur. V zmysle Zmluvy o poukazovaní rozpočtových prostriedkov, ktoré poskytuje štát na úhradu nákladov na plnenia podľa § 168a a § 285 ods.1, písm. a) až m) a písm. o) zákona o sociálnom poistení a o ich zúčtovaní bude pohľadávka vysporiadaná pri poukazovaní zálohy na nasledujúci mesiac.

Súčasťou dávok, ktoré hradí štát sú tiež výdavky na vianočný príspevok a náklady spojené s jeho výplatou, ktoré boli v hodnotenom období vyplatené v sume 1 793 tis. Eur a výdavky na príplatok k dôchodku politickým väzňom a náklady spojené s jeho výplatou, ktoré predstavovali sumu 1 319 tis. Eur.

Od 1. júla 2015 sú súčasťou dávok, ktoré hradí štát, výdavky na zvýšenie dôchodku na sumu minimálneho dôchodku. Podľa § 82b zákona č. 140/2015 zo 16. júna 2015, ktorým sa mení a dopĺňa zákon č. 461/2003 Z. z. v znení neskorších predpisov a ktorým sa menia a dopĺňajú niektoré zákony, na zvýšenie sumy starobného a sumy invalidného dôchodku vyplácaného po dovŕšení dôchodkového veku na sumu minimálneho dôchodku vyplatila Sociálna poisťovňa v hodnotenom období 11 868 tis. Eur.

Výplata dôchodkov na sumu minimálneho dôchodku sa k 31. augustu 2017 realizuje 53 624 dôchodcom, z toho 417 dôchodcom do zabezpečenia pravidelnej mesačnej výplaty a 53 207 dôchodcom v pravidelnej mesačnej výplate.

Od 1. januára 2016 sú súčasťou dávok, ktoré hradí štát, výdavky na:

- vyrovnávací príplatok podľa § 168a zákona o sociálnom poistení (v zmysle § 69b až § 69d zákona č.140/2015 zo 16. júna 2015, ktorým sa mení a dopĺňa zákon č. 461/2003 Z. z. v znení neskorších predpisov a ktorým sa menia a dopĺňajú niektoré zákony). Výdavky predstavovali sumu 576 tis. Eur.
- príspevok športovému reprezentantovi a úhrada výdavkov spojených s jeho výplatou podľa § 285 ods.1, písm. o) a § 285 ods. 2 zákona o sociálnom poistení (v zmysle zákona č.112/2015 zo 14. mája 2015, ktorým sa mení a dopĺňa zákon č. 461/2003 Z. z. v znení neskorších predpisov

a ktorým sa menia a dopĺňajú niektoré zákony). Výdavky na príspevok a náklady spojené s jeho výplatou boli v hodnotenom období vyplatené v sume 51 tis. Eur.

Na výplatu dávky príspevok účastníkom národného boja za oslobodenie a vdovám a vdovcom po týchto osobách (ďalej len „príspevok“) podľa § 285 ods.1, písm. n) zákona o sociálnom poistení poukazuje Sociálnej poisťovni finančné prostriedky Ministerstvo obrany Slovenskej republiky (ďalej len „MO SR“).

Výdavky na príspevok a na úhradu výdavkov spojených s jeho výplatou boli v hodnotenom období vyčíslené v sume 543 tis. Eur. MO SR Sociálnej poisťovni poukázalo finančné prostriedky na výdavky, ktoré sa viažu k hodnotenému obdobiu roka 2017 v sume 478 tis. Eur. Závazok MO SR voči Sociálnej poisťovni v tejto sume 65 tis. Eur bude vyrovnaný v nasledujúcom období.

5. Záver

Z porovnania skutočných príjmov a výdavkov Sociálnej poisťovne k 31. augustu 2017 vyplývajú bilančné rozdiely v hospodárení Sociálnej poisťovne podľa jednotlivých fondov:

v tis. Eur

Fond	Bilančný rozdiel v bežnom roku	Prevod zostatku z roku 2016	Riešenie deficitu v dôchodkovom poistení	Bilančný rozdiel k 31.8.2017
Základný fond nemocenského poistenia	27 563	55 810	-15 000	68 373
Základný fond starobného poistenia	-1 297 439	215 752	1 148 000	66 313
Základný fond invalidného poistenia	214 361	151 708	-300 000	66 069
<i>Dôchodkové poistenie spolu</i>	<i>-1 083 078</i>	<i>367 460</i>	<i>848 000</i>	<i>132 382</i>
Základný fond úrazového poistenia	77 125	21 835	-50 000	48 960
Základný fond garančného poistenia	20 590	8 327	-5 000	23 917
Základný fond poistenia v nezamestnanosti	148 265	33 701	-95 000	86 966
Rezervný fond solidarity	679 324	41 975	-683 000	38 299
Správny fond	30 626	0	0	30 626
Spolu	-99 585	529 108	0	429 523

Hospodárenie Sociálnej poisťovne k 31. augustu 2017 skončilo s bilančným rozdielom 429 523 tis. Eur, čo je o 86 289 tis. Eur viac, ako sa predpokladalo v časovom rozpise.

x x x

Informácia o príspevkoch na SDS v mesiacoch január až august 2017

Sociálna poisťovňa vybrala príspevky na SDS vo výške 350 467 tis. Eur,
čo je 68,57 % v roku 2017 predpokladanej sumy 511 090 tis. Eur.

DSS boli za EAO postúpené príspevky na SDS v sume **336 366 tis. Eur**,
čo je 69,97 % v roku 2017 predpokladanej sumy 480 706 tis. Eur.

V tom príspevky na SDS za:

- zamestnancov 319 880 tis. Eur,
- SZČO 16 112 tis. Eur,
- DPO 374 tis. Eur.

Príspevky na SDS, ktoré nezaplatil zamestnávateľ za zamestnanca do 60 dní odo dňa ich splatnosti a Sociálna poisťovňa je povinná ich uhradiť zo základného fondu garančného poistenia DSS (sú výdavkom ZFGP), boli postúpené v sume **7 521 tis. Eur,**
čo je 71,50 % v roku 2017 predpokladanej sumy 10 519 tis. Eur.

Príspevky na SDS za sporiteľov štátu boli postúpené v sume **13 076 tis. Eur,**
čo je 45,23 % v roku 2017 predpokladanej sumy 28 907 tis. Eur.

Sociálna poisťovňa postúpila príspevky na SDS za sporiteľov, ktorí sa stali poberateľmi úrazovej renty v sume **147 tis. Eur,**
čo je 73,50 % v roku 2017 predpokladanej sumy 200 tis. Eur..

Zo správneho fondu bolo za hodnotené obdobie zaplatené penále (vrátane vrátených penále) v sume 1 tis. Eur.

V hodnotenom období boli postúpené príspevky na SDS v celkovej sume **357 111 tis Eur,** čo je v porovnaní s rovnakým obdobím minulého roka (316 552 tis. Eur) viac o 40 559 tis. Eur.

K 31. augustu 2017 evidovala Sociálna poisťovňa 1 408 034 sporiteľov, čo je od začiatku tohto roka prírastok 32 264 sporiteľov. Prehľad o štruktúre sporiteľov:

1.	zamestnanci	992 863
2.	SZČO	101 365
3.	dobrovoľne dôchodkovo poistené osoby	2 462
4.	sporitelia, za ktorých platí príspevky na SDS štát	98 881
	v tom:	
	a) osoba starajúca sa o dieťa do 6 rokov veku	80 338
	b) osoba, ktorá sa stará o dieťa s nepriaznivým zdravotným stavom do 18 rokov veku	1 106
	c) osoba poberajúca peňažný príspevok za opatrovanie	5 099
	d) osoba, ktorá vykonávajúca osobnú asistenciu fyzickej osoby s ťažkým zdravotným postihnutím	244
	e) osoba, ktorej sa poskytuje materské	12 094
	f) vojak dobrovoľnej vojenskej prípravy, ak nie je dôchodkovo poistený	15
5.	sporitelia, za ktorých platí príspevky na SDS Sociálna poisťovňa	1 057
6.	bez účasti na SDS	211 391

Od roku 2005 do 31. augusta 2017 evidovala Sociálna poisťovňa 320 591 žiadostí o prestup do inej DSS. Z nich bolo realizovaných 275 270 prestupov. Od začiatku tohto roka bolo zrealizovaných 17 992 prestupov.

x x x

Očakávané výsledky hospodárenia Sociálnej poisťovne v roku 2017

Sociálna poisťovňa v očakávanej skutočnosti roka 2017 zohľadňuje skutočné výsledky hospodárenia Sociálnej poisťovne v roku 2016, skutočné výsledky hospodárenia Sociálnej poisťovne za január až august 2017 a predpoklad ich vývoja do konca roka 2017, vplyv makroekonomických ukazovateľov zverejnených IFP MF SR 19. júna 2017.

Príjmy Sociálnej poisťovne sa v roku 2017 očakávajú:

v tis. Eur

Ukazovateľ	Rok 2017		Rozdiel 2-1
	Schválený rozpočet	Očakávaná skutočnosť	
a	1	2	3
Zdroje celkom	8 188 681	8 295 198	106 517
v tom:			0
prevod z minulých rokov	542 415	529 108	-13 307
príjmy v bežnom roku	7 646 266	7 766 090	119 824
v tom:			0
a) príjmy z bežného poistného od EAO	6 691 528	6 848 224	156 696
b) príjmy z poistného od štátu	196 008	207 543	11 535
c) príjmy od Sociálnej poisťovne	2 500	2 479	-21
d) príjmy zo sankcií	16 493	16 493	0
e) príjmy z dlžného poistného	211 793	196 538	-15 255
f) ostatné príjmy	516 757	489 256	-27 501
z toho príjmy zo štátneho rozpočtu SR (ŠR SR)	501 059	473 338	-27 721
g) príspevky na starobné dôchodkové sporenie (SDS) zaplatené zamestnávateľom po uplynutí 60 dní	9 885	4 240	-5 645
h) príjmy správneho fondu z príspevkov na SDS (EAO)	1 230	1 259	29
i) príjmy správneho fondu z príspevkov na SDS (štát)	72	58	-14

V roku 2017 sa očakáva vyššie plnenie rozpočtu príjmov z bežného poistného od EAO o 156 696 tis. Eur. Príjmy z dlžného poistného sa očakávajú nižšie o 15 255 tis. Eur (zapracovaný aj dopad realizácie správneho výkonu v Sociálnej poisťovni v roku 2017).

Výber od EAO vrátane príspevkov na SDS, dlžného poistného a sankcií a príspevkov na SDS zaplatených zamestnávateľom po uplynutí 60 dní sa v roku 2017 očakáva o 153 134 tis. Eur vyšší, ako bolo rozpočtované.

V očakávanej skutočnosti ostatných príjmov je v základnom fonde starobného poistenia zapracovaný transfer finančných prostriedkov zo ŠR SR v sume 473 338 tis. Eur na riešenie deficitu vzniknutého dôsledkom zavedenia II. piliera a ako finančná výpomoc z dôvodu platobnej neschopnosti základného fondu starobného poistenia v zmysle § 157 ods. 4 zákona o sociálnom poistení.

Výdavky (náklady) Sociálnej poisťovne v roku 2017 sa predpokladajú:

v tis. Eur

Ukazovateľ	Rok 2017		Rozdiel 2-1
	Schválený rozpočet	Očakávaná skutočnosť	
a	1	2	3
Použitie prostriedkov celkom	7 640 731	7 717 703	76 972
v tom:			
základný fond nemocenského poistenia	535 041	557 979	22 938
základný fond starobného poistenia	5 845 743	5 833 290	-12 453
základný fond invalidného poistenia	933 897	933 897	0
dôchodkové poistenie spolu	6 779 640	6 767 187	-12 453
základný fond úrazového poistenia , v tom:	50 250	50 250	0
- výdavky na úrazové dávky	47 550	47 550	0
- úhrada poistného na starobné poistenie a príspevkov na SDS za poberateľov úrazovej renty	2 700	2 700	0
základný fond garančného poistenia , v tom:	16 696	14 258	-2 438
- výdavky na dávku garančného poistenia	6 177	3 658	-2 519
- úhrada príspevkov na SDS nezaplatených zamestnávateľom do základného fondu príspevkov na SDS	10 519	10 600	81
základný fond poistenia v nezamestnanosti	153 104	172 860	19 756
správny fond	106 000	155 169	49 169

V roku 2017 sa očakávajú celkovo vyššie výdavky (náklady) Sociálnej poisťovne o 76 972 tis. Eur oproti schválenému rozpočtu na rok 2017.

Vyššie výdavky sa očakávajú:

- v základnom fonde nemocenského poistenia z dôvodu predpokladaného vyššieho priemerného mesačného počtu prípadov dávok;
- v základnom fonde poistenia v nezamestnanosti z dôvodu zvýšeného priemerného mesačného počtu poberateľov dávky;
- v správnom fonde z dôvodu zabezpečenia výkonu sociálneho poistenia v roku 2017.

Z hľadiska celkového hospodárenia Sociálnej poisťovne (vrátane prevodu prostriedkov z minulých rokov) je možné očakávať k 31. decembru 2017 v jednotlivých fondoch výsledky:

v tis. Eur

Fond	Bilančný rozdiel k 31.12.2017		Rozdiel 2-1
	Schválený rozpočet	Očakávaná skutočnosť	
a	1	2	3
Základný fond nemocenského poistenia	30 000	35 000	5 000
Základný fond starobného poistenia	253 605	280 029	26 424
Základný fond invalidného poistenia	171 603	215 192	43 589
Základný fond úrazového poistenia	3 000	3 000	0
Základný fond garančného poistenia	3 000	3 000	0
Základný fond poistenia v nezamestnanosti	20 000	20 000	0
Rezervný fond solidarity	0	0	0
Správny fond	66 742	21 274	-45 468
Spolu	547 950	577 495	29 545

Hospodárenie Sociálnej poisťovne v roku 2017 by malo skončiť bilančným rozdielom 577 495 tis. Eur.

X X X

Sociálna poisťovňa očakáva, že **v roku 2017 postúpi príspevky na SDS do DSS v sume 531 916 tis. Eur.**