



SOCIÁLNA POISŤOVŇA

Materiál predkladaný na 1/22 zasadnutie
Dozornej rady Sociálnej poisťovne
konané dňa 15. februára 2022

5

SPRÁVA O HOSPODÁRENÍ SOCIÁLNEJ POISŤOVNE V ROKU 2021

Dôvod predloženia:

v súlade s § 122 ods. 4 písm. c)
šiesty bod zákona č. 461/2003 Z. z.
o sociálnom poistení v znení
neskorších predpisov

Materiál obsahuje:

1. Návrh uznesenia Dozornej rady Sociálnej poisťovne
2. Predkladaciu správu
3. Správu o hospodárení Sociálnej poisťovne v roku 2021

Materiál predkladá:

Ing. Juraj Káčer
generálny riaditeľ Sociálnej poisťovne

B R A T I S L A V A
február 2022

Návrh uznesenia
Dozornej rady Sociálnej poisťovne

Dozorná rada Sociálnej poisťovne

berie na vedomie

správu o hospodárení Sociálnej poisťovne v roku 2021.

Predkladacia správa

Správa o hospodárení Sociálnej poisťovne v roku 2021 sa predkladá na 1/22 zasadnutie Dozornej rady Sociálnej poisťovne v súlade s § 122 ods. 4 písm. c) šiesty bod zákona č. 461/2003 Z. z. o sociálnom poistení v znení neskorších predpisov.

Správa o hospodárení Sociálnej poisťovne v roku 2021

Návrh rozpočtu Sociálnej poisťovne na rok 2021 schválila Národná rada Slovenskej republiky uznesením č. 484 z 2. decembra 2020.

Schválený rozpočet Sociálnej poisťovne na rok 2021 (ďalej len „schválený rozpočet na rok 2021“) je zostavený v podmienkach zákona č. 461/2003 Z. z. o sociálnom poistení v znení neskorších predpisov (ďalej len „zákon o sociálnom poistení“). Zároveň je v ňom premietnutý:

- vplyv makroekonomických ukazovateľov zverejnených Inštitútom finančnej politiky Ministerstva financií Slovenskej republiky (IFP MF SR) 22. septembra 2020 a Ministerstvom financií Slovenskej republiky navrhovaných limitov príjmov a výdavkov Sociálnej poisťovne,
- dopad zákona č. 275/2020 Z. z., ktorým sa mení a dopĺňa zákon č. 461/2003 Z. z. o sociálnom poistení v znení neskorších predpisov a o doplnení niektorých zákonov s účinnosťou od 1. januára 2021 (úprava dôchodkového veku poistenca, ktorý vychoval deti tak, aby mal znížený dôchodkový vek v porovnaní s dôchodkovým vekom bezdetného poistenca, ktorý sa narodil v tom istom roku, o 6 mesiacov za každé vychované dieťa, maximálne však v úhrne o 18 mesiacov, ak vychoval tri a viac detí),
- dopad zákona č. 426/2020 Z. z., ktorým sa mení a dopĺňa zákon č. 461/2003 Z. z. o sociálnom poistení v znení neskorších predpisov a ktorým sa menia a dopĺňajú niektoré zákony s účinnosťou od 1. apríla 2021 .

Schválený rozpočet na rok 2021 rešpektuje príslušné ustanovenia zákona č. 523/2004 Z. z. o rozpočtových pravidlách verejnej správy a o zmene a doplnení niektorých zákonov v znení neskorších predpisov a ďalšie predpisy a dokumenty.

Dôchodkové dávky sa od 1. januára 2021 do 31. decembra 2021 zvyšovali v závislosti od medziročného rastu spotrebiteľských cien za domácnosti dôchodcov, minimálne však o 2 % z priemerného dôchodku (daného druhu). Výdavky na zvýšenie dôchodkov na rok 2021 sa rozpočtovali vo výške 210 902 tis. eur (zvýšenie od 1. januára o 2,6 %).

Úrazové dávky sa v roku 2021 zvyšovali v závislosti od medziročného rastu spotrebiteľských cien vykázaného Štatistickým úradom Slovenskej republiky za prvý polrok kalendárneho roka, ktorý predchádza príslušnému kalendárnemu roku. Na základe uvedeného sa výdavky na zvýšenie úrazových dávok v roku 2021 rozpočtovali vo výške 778 tis. eur (zvýšenie od 1. januára o 2,3 %).

Do príjmov Sociálnej poisťovne, v schválenom rozpočte na rok 2021, bol zapracovaný transfer finančných prostriedkov zo štátneho rozpočtu Slovenskej republiky (ŠR SR) vo výške 839 198 tis. eur. Výška transferu zo ŠR SR zohľadňuje nevyhnutnú technickú rezervu finančných prostriedkov pre zachovanie platobnej schopnosti Sociálnej poisťovne v zmysle § 157 ods. 4 zákona o sociálnom poistení.

Pri tvorbe správneho fondu sa vychádzalo zo zákonom stanovenej tvorby správneho fondu najviac vo výške 2,4 % z príjmov z poistného, 0,25 % z príspevkov na starobné dôchodkové sporenie (SDS) a ďalších ustanovených príjmov v § 168 ods. 2 zákona o sociálnom poistení. Schválený rozpočet výdavkov (nákladov) správneho fondu na rok 2021 vychádza z úloh inštitúcie definovaných zákonom o sociálnom poistení.

Hospodárenie Sociálnej poisťovne v roku 2021 bolo ovplyvnené deficitným hospodárením v základnom fonde nemocenského poistenia a v základnom fonde starobného poistenia. Deficit Sociálna poisťovňa riešila v zmysle § 167 ods. 1 zákona o sociálnom poistení z rezervného fondu solidarity a aj z vnútorných zdrojov v zmysle § 122 ods. 4 písm. g) a § 123 ods. 2 písm. b) bod 6.

Nadväzne na schválenie rozpočtu na rok 2021 vykonala sekcia ekonomiky v súlade s článkom 5 Pravidiel financovania a hospodárenia Sociálnej poisťovne rozpis rozpočtu Sociálnej poisťovne na rok 2021 podľa rozpočtovej klasifikácie, podľa období a podľa organizačných zložiek Sociálnej poisťovne. Rozpis rozpočtu Sociálnej poisťovne na rok 2021 schválil generálny riaditeľ Sociálnej poisťovne v januári 2021.

Príjmy Sociálnej poisťovne v roku 2021 (bez prevodu z minulých rokov) dosiahli výšku 9 886 131 tis. eur, čo je 102,26 %-né plnenie schváleného rozpočtu na rok 2021 vo výške 9 667 813 tis. eur.

Zdroje Sociálnej poisťovne, vrátane prevodu prostriedkov z minulého roka (v súlade so schválenou účtovnou závierkou Sociálnej poisťovne za rok 2020 uznesením NR SR č. 801 zo 17. júna 2021), k 31. decembru 2021 predstavovali 10 542 865 tis. eur.

Výdavky (náklady) Sociálnej poisťovne v roku 2021 dosiahli výšku 9 696 948 tis. eur, čo je 100,70 %-né plnenie schváleného rozpočtu na rok 2021 vo výške 9 629 481 tis. eur.

Z porovnania príjmov a výdavkov vyplýva bilančný rozdiel v bežnom roku v sume 189 183 tis. eur. Hospodárenie Sociálnej poisťovne k 31. decembru 2021 (vrátane prevodu z minulých rokov) skončilo bilančným rozdielom vo výške 845 917 tis. eur.

Dôchodkovým správcovským spoločnostiam (DSS) boli k 31. decembru 2021 postúpené príspevky na SDS vo výške 976 411 tis. eur.

Prehľady o vývoji príjmov, výdavkov a počtov zamestnancov Sociálnej poisťovne v roku 2021 sú v prílohách – ústredie Sociálnej poisťovne, pobočky Sociálnej poisťovne a zamestnanci Sociálnej poisťovne.

Súčasťou príloh predloženého materiálu je:

- Informácia o aktuálnom stave v oblasti výberu poistného a príspevkov na starobné dôchodkové sporenie (realizácia uznesenia Dozornej rady Sociálnej poisťovne č. 26/02/2017).
- Informácia o finančnej výpomoci do základného fondu nemocenského poistenia a do základného fondu starobného poistenia a o aktuálnom stave platobnej schopnosti Sociálnej poisťovne (na základe uznesenia Dozornej rady Sociálnej poisťovne č. 10/01/21).

1. Príjmy Sociálnej poisťovne

Príjmy Sociálnej poisťovne, t. j. finančné prostriedky z poistného, pokút a penále a ostatné príjmy, vrátane finančných prostriedkov zo ŠR SR (príloha č. 1), v roku 2021 predstavovali **9 886 131 tis. eur**, čo je 102,26 %-né plnenie schváleného rozpočtu na rok 2021 v sume **9 667 813 tis. eur**.

Štruktúra skutočných príjmov Sociálnej poisťovne v roku 2021 a ich porovnanie so schváleným rozpočtom na rok 2021 a v porovnaní s rovnakým obdobím roka 2020:

Ukazovateľ	Schválený rozpočet na rok 2021	Skutočnosť za		Rozdiel 3-1	Rozdiel 3-2	% plnenia 3/1	Index 3/2
		rok 2020	rok 2021				
a	1	2	3	4	5	6	7
Príjmy celkom	9 667 813	9 532 239	9 886 131	218 318	353 892	102,26	103,71
v tom:							
príjmy z bežného poistného od ekonomicky aktívneho obyvateľstva (EAO)	8 250 152	7 933 402	8 421 543	171 391	488 141	102,08	106,15
poistné podľa osobitného predpisu	1 289	904	1 381	92	477	107,11	152,77
príjmy z dlžného poistného	211 652	281 155	189 316	-22 336	-91 839	89,45	67,34
príjmy zo sankcií	12 983	9 292	12 450	-533	3 158	95,89	133,99
príjmy z poistného od štátu vrátane 0,25 % z príspevkov na SDS	316 808	297 457	377 292	60 484	79 835	119,09	126,84
príjmy od Sociálnej poisťovne	3 000	3 282	3 458	458	176	115,27	105,36
ostatné príjmy	863 997	996 289	869 272	5 275	-127 017	100,61	87,25
<i>z toho príjmy zo ŠR</i>	<i>839 198</i>	<i>969 865</i>	<i>840 000</i>	<i>802</i>	<i>-129 865</i>	<i>100,10</i>	<i>86,61</i>
príspevky na SDS zaplatené zamestnávateľom po uplynutí 60 dní	5 844	8 572	9 108	3 264	536	155,85	106,25
príjmy správneho fondu z príspevkov na SDS (EAO)	2 088	1 886	2 311	223	425	110,68	122,53

Plnenie príjmov celkom v roku 2021 oproti **schválenému rozpočtu na rok 2021** bolo vyššie o **218 318 tis. eur**, z toho plnenie príjmov od **ekonomicky aktívneho obyvateľstva (EAO)** z **bežného poistného** bolo vyššie o **171 391 tis. eur** a plnenie príjmov z **dlžného poistného** bolo nižšie o **22 336 tis. eur**.

V roku 2021 boli **príjmy celkom**, v porovnaní s **rovnakým obdobím roka 2020**, vyššie o **353 892 tis. eur** (index 103,71 %).

Sociálnej poisťovni bol v roku 2021 poskytnutý **transfer** finančných prostriedkov **zo ŠR SR** vo výške **840 000 tis. eur** (v mesiaci marec 2021 vo výške 300 000 tis. eur, v mesiaci máj 2021 tiež vo výške 300 000 tis. eur, v mesiaci november 2021 vo výške 150 000 tis. eur a v mesiaci december 2021 vo výške 90 000 tis. eur).

Príjmy Sociálnej poisťovne vrátane príspevkov na SDS v roku 2021 sú uvedené v prílohe č. 2.

Výber poistného od EAO, poistného podľa osobitného predpisu, pokút a penále, dlžného poistného, príspevkov na SDS zaplatených zamestnávateľom po uplynutí 60 dní, príjmov správneho

fondy z príspevkov na SDS za EAO a postúpených príspevkov na SDS za EAO bol v roku 2021 vyšší v porovnaní so schváleným rozpočtom na rok 2021 o 240 724 tis. eur a v porovnaní s rovnakým obdobím roka 2020 o 572 170 tis. eur (príloha č. 3).

Príjmy z bežného poistného za rok 2021 podľa jednotlivých druhov poistenia boli:

v tis. eur

Príjmy z bežného poistného	Schválený rozpočet na rok 2021	Skutočnosť za		Rozdiel 3-1		% plnenia 3/1	Index 3/2
		rok 2020	rok 2021	3-1	3-2		
a	1	2	3	4	5	6	7
Nemocenské poistenie	767 682	727 356	781 843	14 161	54 487	101,84	107,49
Starobné poistenie	3 973 746	3 824 528	4 002 754	29 008	178 226	100,73	104,66
Invalidné poistenie	1 507 995	1 469 685	1 580 081	72 086	110 396	104,78	107,51
Úrazové poistenie	204 498	197 625	212 225	7 727	14 600	103,78	107,39
Garančné poistenie	50 060	48 141	51 300	1 240	3 159	102,48	106,56
Poistenie v nezamestnanosti	480 376	461 265	493 413	13 037	32 148	102,71	106,97
Rezervný fond solidarity	1 265 795	1 204 802	1 299 927	34 132	95 125	102,70	107,90
Osobitný fond	1 289	904	1 381	92	477	107,11	152,77
Spolu	8 251 441	7 934 306	8 422 924	171 483	488 618	102,08	106,16

Počty samostatne zárobkovo činných osôb (SZČO) platiacich na sociálne poistenie a platiacich z minimálneho vymeriavacieho základu (VZ) v triedení podľa jednotlivých druhov poistenia k 31. decembru 2021:

Druh poistenia	Priemerný počet SZČO k 31.12.2021	Počet SZČO platiacich z minimálneho VZ	%-ny podiel SZČO platiacich z minimálneho VZ	Počet SZČO platiacich z vyššieho ako minimálneho VZ	%-ny podiel SZČO platiacich z vyššieho ako minimálneho VZ
Nemocenské poistenie	194 344	157 817	81,20%	36 527	18,80%
Starobné poistenie	194 344	157 817	81,20%	36 527	18,80%
Invalidné poistenie	181 496	148 119	81,61%	33 377	18,39%
Rezervný fond solidarity	194 367	157 830	81,20%	36 537	18,80%

Ukazovateľ úspešnosti výberu poistného a príspevkov na SDS (ďalej len "úspešnosť výberu poistného") vyjadruje platobnú disciplínu odvádzateľov (právnických a fyzických osôb) voči Sociálnej poisťovni, ako aj úroveň vzájomnej komunikácie odvádzateľov poistného a pobočiek Sociálnej poisťovne (ďalej len „pobočky“), vrátane kvality práce pobočiek s pohľadávkami súvisiacimi s nezaplateným poistným. Uvedený ukazovateľ je stanovený ako pomer uhradeného predpísaného poistného a príspevkov na SDS, pokút a penále a ich predpisu. **V roku 2021 úspešnosť výberu poistného bola 99,01 %.**

1.1. Poistné štátu (vrátane príjmov správneho fondu vo výške 0,25 % z príspevkov na SDS za sporiteľov štátu) v roku 2021 bolo vo výške **377 292 tis. eur,** čo je 119,09 %-né plnenie schváleného rozpočtu na rok 2021 vo výške **316 808 tis. eur.**

Príjmy z poistného od štátu v roku 2021 v porovnaní so schváleným rozpočtom na rok 2021 a v porovnaní s rokom 2020 boli:

v tis. eur

Príjmy	Schválený rozpočet na rok 2021	Skutočnosť na		Rozdiel		% plnenia 3/1	Index 3/2
		rok 2020	rok 2021	3-1	3-2		
a	1	2	3	4	5	6	7
Starobné poistenie	205 345	195 604	248 839	43 494	53 235	121,18	127,22
Invalidné poistenie	83 516	76 334	96 233	12 717	19 899	115,23	126,07
Rezervný fond solidarity	27 834	25 433	32 117	4 283	6 684	115,39	126,28
Príjmy správneho fondu z príspevkov na SDS za poistencov štátu	113	86	103	-10	17	91,15	119,77
Spolu	316 808	297 457	377 292	60 484	79 835	119,09	126,84

Príjmy z poistného plateného štátom predstavujú finančné prostriedky, ktoré v hodnotenom období poukázalo Ministerstvo práce, sociálnych vecí a rodiny SR (MPSVR SR), znížené o príspevky na SDS, ktoré Sociálna poisťovňa poukázala na príslušné účty DSS.

1.2. Sociálna poisťovňa zaplatila poistné v roku 2021 v sume **3 458 tis. eur,** čo je 115,27 % - né plnenie schváleného rozpočtu na rok 2021 v sume 3 000 tis. eur.

Uvedená suma predstavuje poistné uhradené zo základného fondu úrazového poistenia do základného fondu starobného poistenia.

1.3. Ostatné príjmy dosiahli výšku **869 272 tis. eur,** čo je 100,61 % - né plnenie schváleného rozpočtu na rok 2021 vo výške 863 997 tis. eur.

V ostatných príjmoch je zapracovaný transfer finančných prostriedkov zo ŠR SR v schválenom rozpočte na rok 2021 v sume 839 198 tis. eur. V roku 2021 bol Sociálnej poisťovni poskytnutý transfer finančných prostriedkov zo ŠR SR vo výške 840 000 tis. eur.

Na celkovej výške ostatných príjmov sa okrem príjmov zo ŠR SR (v sume 840 000 tis. eur) podieľajú:

- príjmy z úrokov na bežných účtoch a termínovaných vkladoch 84 tis. eur,
- príjmy z majetku Sociálnej poisťovne (najmä z prenájmu) 1 104 tis. eur,
- príjmy z úhrad preplatkov na dávkach a regresných náhrad 6 787 tis. eur,
- príjmy z úhrad preplatkov na zaniknutých dôchodkoch 341 tis. eur,
- príjmy z úhrad poistného bez právneho titulu 180 tis. eur,
- príjmy z pokút za porušovanie povinností 141 tis. eur,
- príjmy z refundácií dávok v nezamestnanosti zo zahraničia 19 152 tis. eur,
- iné 1 483 tis. eur.

Okrem príjmov zo ŠR SR boli ostatné príjmy pripisované do jednotlivých fondov podľa vecnej príslušnosti. Úroky z bežných účtov pobočiek sa rozdelili do fondov percentuálne, zodpovedajúc podielu príjmov konkrétneho základného fondu a rezervného fondu solidarity na celkových príjmoch z poistného.

1.4. Tvorba fondov

Z príjmov poistného, pokút, penále a ostatných príjmov v roku 2021 boli vytvorené jednotlivé fondy:

v tis. eur

Fond	Tvorba fondu v bežnom roku	Prevod zostatku z roku 2020	Tvorba fondu celkom
a	1	2	1+2
Základný fond nemocenského poistenia	782 275	59 152	841 427
Základný fond starobného poistenia	5 100 975	175 469	5 276 444
Základný fond invalidného poistenia	1 672 776	70 279	1 743 055
Základný fond úrazového poistenia	211 355	25 756	237 111
Základný fond garančného poistenia	60 370	10 181	70 551
Základný fond poistenia v nezamestnanosti	509 858	45 725	555 583
Rezervný fond solidarity	1 327 822	245 403	1 573 225
Správny fond	219 316	23 865	243 181
Osobitný fond	1 384	904	2 288
Spolu	9 886 131	656 734	10 542 865

Zostatok správneho fondu nevyčerpaný k 31.12. sa prevedie do rezervného fondu solidarity na základe ustanovenia § 168 ods. 4 zákona o sociálnom poistení, v roku 2020 a v roku 2021 sa § 168 ods. 4 nepoužije (§ 293fd a § 293fee).

2. Pohľadávky

Pohľadávky podľa § 148 zákona o sociálnom poistení (ďalej len „pohľadávky“) evidované Sociálnou poisťovňou k 31. decembru 2021 dosiahli výšku 931 767 tis. eur a oproti stavu k 31. decembru 2020 sa zvýšili o 95 882 tis. eur (11,47 %). Podiel pohľadávok predpísaných na základe právoplatného rozhodnutia k 31. decembru 2021 predstavoval 80,42 % z celkových pohľadávok. Z celkového stavu pohľadávok predstavujú pohľadávky na poistnom na základe rozhodnutia 564 456 tis. eur (60,58 %) a pohľadávky na penále 162 892 tis. eur (17,48 %), nepredpísané pohľadávky 182 442 tis. eur (19,58 %) a ostatné pohľadávky 21 976 tis. eur (2,36 %). V rámci uvedených pohľadávok Sociálna poisťovňa eviduje k 31. decembru 2021 pohľadávky z roku 1993 (pohľadávky štátu) v celkovom objeme 317 tis. eur (0,03 % z celkového objemu pohľadávok) a pohľadávky zo zúčtovania poistného z roku 1994 na zdravotnom fonde v celkovom objeme 72 tis. eur (0,01 %).

Mesačný vývoj pohľadávok Sociálnej poisťovne podľa druhov a podľa fondov v roku 2021 je uvedený v prílohe č. 6 a č. 6a. Pohľadávky k 31. decembru 2021 v porovnaní so stavom k 31. decembru 2020 obsahuje príloha č. 6b.

Podľa stavu vymáhaných pohľadávok Sociálnej poisťovne bolo k 31. decembru 2021 z celkového stavu pohľadávok uplatnených niektorým zo sledovaných spôsobov vymáhania 35,32 %. To predstavuje celkovú uplatnenú sumu 329 108 tis. eur. Podľa spôsobov vymáhania najväčší objem pohľadávok je uplatnený v správnom výkone (203 161 tis. eur, čo predstavuje 21,80 % z celkových pohľadávok). Nevymáhané predpísané pohľadávky voči zdravotníckym zariadeniam eviduje Sociálna poisťovňa v objeme 289 924 tis. eur (31,12 %), pohľadávky po ukončení vymáhania v objeme 98 406 tis. eur (10,56 %) a pohľadávky pred začatím vymáhania v objeme 321 811 tis. eur (34,54 %). Štruktúra pohľadávok Sociálnej poisťovne podľa najvýznamnejších spôsobov vymáhania v tis. eur je uvedená v prílohe č. 7.

Pri podozrení zo spáchania trestných činov skrátania, neodvedenia a nezaplatenia poistného Sociálna poisťovňa podáva trestné oznámenia. V roku 2021 bolo podaných 3 702 oznámení

o podozrení zo spáchania vyššie uvedených trestných činov. Tieto podania sa týkali 3 398 odvádzateľov poisťného.

Vývoj pohľadávok Sociálnej poisťovne ovplyvnil aj tvorbu opravných položiek k pohľadávkam, ktoré k 31. decembru 2021 predstavujú sumu 418 582 tis. eur a oproti stavu k 1. januáru 2021 sa zvýšili o 20 514 tis. eur (príloha č. 11).

Od 1. januára do 31. decembru 2021 bolo uplatnených 127 410 správnych výkonov. Výška pohľadávok uplatnených v správnom výkone predstavuje sumu 127 526 tis. eur (príloha č. 9).

Sociálna poisťovňa pre kategóriu odvádzateľov zamestnávateľ a SZČO nerealizovala tzv. mäkké vymáhanie za kalendárny mesiac uvedený v nariadení vlády Slovenskej republiky č. 131/2020 Z. z. v znení neskorších predpisov.

V mesiacoch január až december 2021 Sociálna poisťovňa odoslala upozornenia pre kategóriu odvádzateľov **zamestnávateľ** na aktuálny nedoplatok na poisťnom za november 2020 a jún 2021 až október 2021 formou SMS a e-mailov pre zamestnávateľov za všetky pobočky. Odoslala 221 254 a doručila 218 715 SMS a e-mailov. Poslané boli 129 275 zamestnávateľom, upomínali na dlžné poisťné vo výške 144 488 948,77 eur. Príjem za upomínané obdobia je v sume 21 059 470,73 eur, čo predstavuje 14,58 % úspešnosť z upozorňovanej sumy (príloha č. 4).

Sociálna poisťovňa v mesiacoch január až jún 2021 nerealizovala tzv. mäkké vymáhanie pre kategóriu odvádzateľov **SZČO** za mesiace december 2020 až máj 2021, a to z dôvodu možnosti odkladu splatnosti poisťného za obdobie december 2020 do 31. decembra 2022, január 2021 do 31. marca 2023, február 2021 do 30. júna 2023, marec 2021 do 30. septembra 2023, apríl 2021 do 31. decembra 2023 a máj 2021 do 31. marca 2024, ktorý umožňuje zákon o sociálnom poistení, v zmysle nariadení vlády Slovenskej republiky.

V mesiacoch júl až december 2021 Sociálna poisťovňa odoslala upozornenia na aktuálny nedoplatok na poisťnom za mesiace jún až november 2021 formou SMS a e-mailov pre **SZČO** za všetky pobočky. Odoslala 113 374 a doručila 104 054 SMS a e-mailov, ktoré upomínali na dlžné poisťné vo výške 18 496 725,49 eur. Príjem za upomínané obdobia je v sume 3 158 189,79 eur, čo predstavuje 17,07 % úspešnosť z upozorňovanej sumy (príloha č. 5).

Od 1. januára do 31. decembra 2021 vydala Sociálna poisťovňa spolu 4 640 rozhodnutí o *povolení splátok dlžných súm* v celkovom objeme 15 240 tis. eur. Z toho k úspešnému ukončeniu splátkového kalendára (100 % úhrada) došlo v 441 prípadoch s uhradenou sumou 1 103 tis. eur. K zrušeniu splátkových kalendárov z dôvodov ich nedodržania došlo v 1 705 prípadoch na celkovú sumu 5 622 tis. eur. Ku dňu zrušenia rozhodnutia bolo uhradené zo sumy povolenej na splácanie v zmysle schváleného splátkového kalendára 910 tis. eur. Nadalej aktívnych splátkových kalendárov bolo 2 494 na celkový objem pohľadávok 8 515 tis. eur. Z nich bolo do 31. decembra 2021 uhradených 2 197 tis. eur. Prehľad vývoja povolení splátok dlžných súm v roku 2021 je uvedený v prílohe č. 8.

Prehľad pohľadávok vymáhaných prostredníctvom mandátnej správy spoločnosťou General Factoring a. s. je uvedený v prílohe č. 10. Sociálna poisťovňa previedla do mandátnej správy od 1. augusta 2021 do 31. decembra 2021 spolu 80 744 pohľadávok v sume 61 968 tis. eur. Od 1. augusta do 31. decembra 2021 boli akceptované úhrady v objeme 221 534 eur viažuce sa ku všetkým zoznamom pohľadávok prevedených do mandátnej správy od 1. augusta 2021 do 31. decembra 2021.

Celkový objem pohľadávok na neuhradenom poistnom (ďalej len "pohľadávka") Sociálnej poisťovne evidovaných voči sledovaným zdravotníckym zariadeniam v pôsobnosti MZ SR a transformovaným zdravotníckym zariadeniam dosiahol k 31. decembru 2021 sumu 316 350 tis. eur (príloha č. 12 a príloha č. 12a). Objem pohľadávok evidovaný k 31. decembru 2021 v porovnaní s objemom pohľadávok k 31. decembru 2020 zaznamenal nárast 96 488 tis. eur. Z celkového počtu 16 zdravotníckych zariadení nespláca dlh na základe splátkového kalendára, na základe dohody o dobrovoľných úhradách, resp. uznaniach dlhu žiadne zdravotnícke zariadenie.

- Z toho pohľadávky **voči zdravotníckym zariadeniam v pôsobnosti MZ SR** dosiahli k 31. decembru 2021 výšku 288 599 tis. eur, čo predstavuje 91,23 % z celkového objemu pohľadávok voči všetkým sledovaným zdravotníckym zariadeniam. V porovnaní so stavom k 31. decembru 2020 sa pohľadávky voči týmto zariadeniam zvýšili o 86 560 tis. eur. Nárast pohľadávok z titulu neplatenia mesačných odvodov v súčasnosti evidujeme pri 7 zdravotníckych zariadeniach v pôsobnosti MZ SR a to Univerzitnej nemocnici Martin, Univerzitnej nemocnici Bratislava, Fakultnej nemocnici Trnava, Univerzitnej nemocnici L. Pasteura Košice, Fakultnej nemocnici s poliklinikou F. D. Roosevelta Banská Bystrica, Národnému ústavu detských chorôb Bratislava a Národnej transfúznej službe SR, Bratislava.

- Z toho pohľadávky **voči transformovaným zdravotníckym zariadeniam** eviduje Sociálna poisťovňa k 31. decembru 2021 pohľadávky vo výške 27 752 tis. eur, čo predstavuje 8,77 % z celkového objemu pohľadávok voči všetkým sledovaným zdravotníckym zariadeniam. V porovnaní so stavom k 31. decembru 2020 sa pohľadávky voči týmto zdravotníckym zariadeniam zvýšili o 9 928 tis. eur. Nárast pohľadávok z titulu neplatenia mesačných odvodov v súčasnosti evidujeme pri 3 transformovaných zdravotníckych zariadeniach a to Nemocnici s poliklinikou Prievidza so sídlom v Bojniciach, Nemocnici s poliklinikou v Považskej Bystrici a Nemocnici s poliklinikou Nové mesto nad Váhom, n.o.

3. Výdavky (náklady) Sociálnej poisťovne

Výdavky (náklady) Sociálnej poisťovne v roku 2021 predstavovali sumu **9 696 948 tis. eur.** V porovnaní so schváleným rozpočtom (9 629 481 tis. eur) boli vyššie o 67 467 tis. eur (100,70 %-né plnenie rozpočtu) a aj v porovnaní s rokom 2020 boli vyššie o 292 867 tis. eur (index 103,11 %).

Prehľad výdavkov Sociálnej poisťovne za rok 2021 podľa jednotlivých kalendárnych mesiacov a fondov obsahuje príloha č. 13. Prehľad výdavkov Sociálnej poisťovne podľa základných fondov a druhu dávky za rok 2021, v porovnaní s rokom 2020 a schváleným rozpočtom na rok 2021 obsahuje príloha č. 14.

Plnenie podľa jednotlivých fondov Sociálnej poisťovne bolo:

v tis. eur

Ukazovateľ	Schválený rozpočet na rok 2021	Skutočnosť za		Rozdiel		% plnenia 3/1	Index 3/2
		rok 2020	rok 2021	3-1	3-2		
a	1	2	3	4	5	6	7
Použitie prostriedkov celkom	9 629 481	9 404 081	9 696 948	67 467	292 867	100,70	103,11
v tom:							
výdavky základných fondov, v tom:	9 429 481	9 207 276	9 503 866	74 385	296 590	100,79	103,22
a) základný fond nemocenského poistenia	947 088	1 043 388	1 119 872	172 784	76 484	118,24	107,33
b) základný fond starobného poistenia	7 174 725	6 788 614	7 058 191	-116 534	269 577	98,38	103,97
c) základný fond invalidného poistenia	963 071	970 437	958 059	-5 012	-12 378	99,48	98,72
<i>výdavky z dôchodkového poistenia spolu</i>	<i>8 137 796</i>	<i>7 759 051</i>	<i>8 016 250</i>	<i>-121 546</i>	<i>257 199</i>	<i>98,51</i>	<i>103,31</i>
d) základný fond úrazového poistenia	61 045	50 766	54 699	-6 346	3 933	89,60	107,75
e) základný fond garančného poistenia	25 801	24 860	23 205	-2 596	-1 655	89,94	93,34
f) základný fond poistenia v nezamestnanosti	257 751	329 211	289 840	32 089	-39 371	112,45	88,04
výdavky správneho fondu	200 000	196 805	193 082	-6 918	-3 723	96,54	98,11

3.1. Výdavky základného fondu nemocenského poistenia**1 119 872 tis. eur,**

čo je 118,24 % schváleného rozpočtu na rok 2021 vo výške

947 088 tis. eur.

V roku 2021 boli výdavky základného fondu nemocenského poistenia v členení na dávky v porovnaní so schváleným rozpočtom na rok 2021 a v porovnaní s rovnakým obdobím roka 2020:

v tis. eur

Ukazovateľ	Schválený rozpočet na rok 2021	Skutočnosť za		Rozdiel		% plnenia 3/1	Index v % 3/2
		rok 2020	rok 2021	3-1	3-2		
a	1	2	3	4	5	6	7
nemocenské	532 604	580 305	707 279	174 675	126 974	132,80	121,88
ošetrovné	44 689	154 494	64 217	19 528	-90 277	143,70	41,57
<i>z toho dlhodobé ošetrovné */</i>	<i>855</i>	<i>0</i>	<i>998</i>	<i>143</i>	<i>998</i>	<i>116,73</i>	<i>0,00</i>
vyrovnávací dávka	113	62	62	-51	0	54,87	100,00
tehotenské */	39 328	0	31 963	-7 365	31 963	81,27	0,00
materské	330 354	308 528	316 354	-14 000	7 826	95,76	102,54
zúčtovanie dávok § 112	0	-1	-3	-3	-2	0,00	0,00
Celkom	947 088	1 043 388	1 119 872	172 784	76 484	118,24	107,33

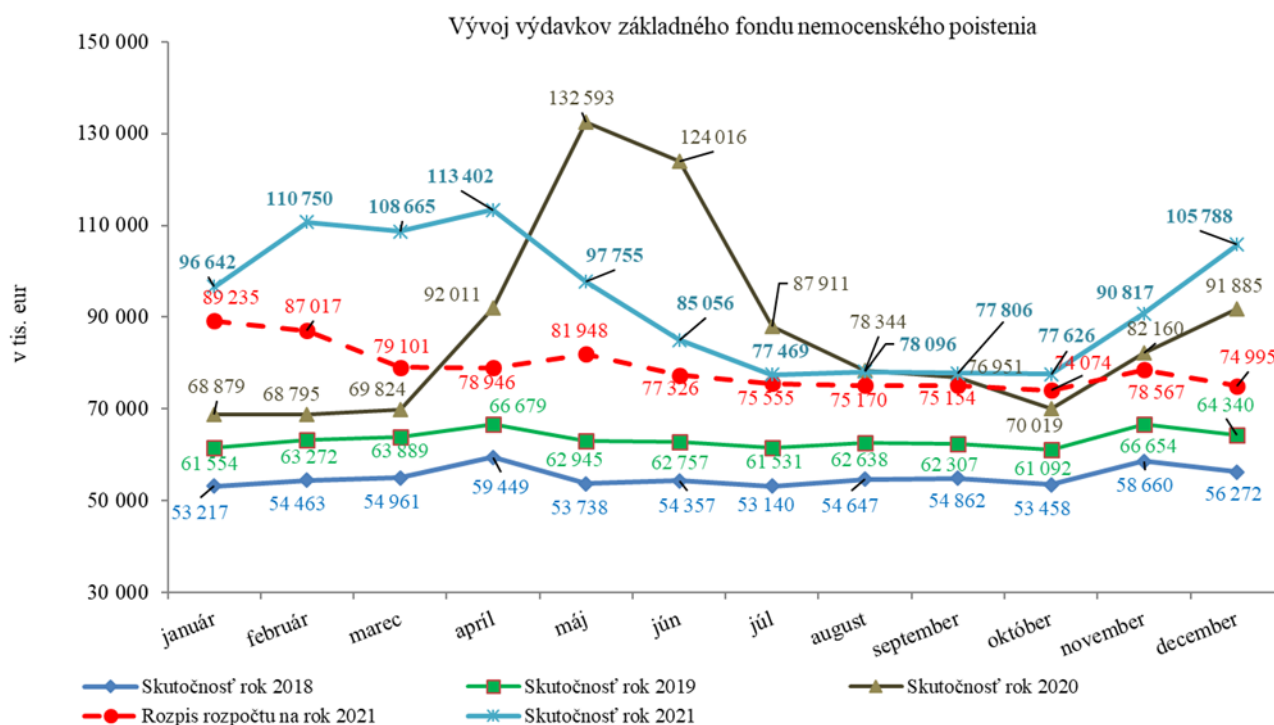
*/ nové dávky s účinnosťou od 1.4.2021

Výdavky základného fondu nemocenského poistenia v roku 2021 boli vyššie v porovnaní so schváleným rozpočtom o 172 784 tis. eur a v porovnaní s rokom 2020 o 76 484 tis. eur

(index 107,33 %). Plnenie rozpočtu výdavkov základného fondu nemocenského poistenia podľa pobočiek obsahuje príloha č. 25.

Sociálna poisťovňa v období od 1. januára 2021 do 31. decembra 2021 vyplatila pandemické nemocenské dávky v sume 240 863 tis. eur (v tom dávka nemocenské 181 478 tis. eur a dávka ošetrovné v sume 59 385 tis. eur).

Vývoj výdavkov základného fondu nemocenského poistenia v jednotlivých mesiacoch v rokoch 2018 až 2021 bol:



Vývoj ukazovateľov, ktoré majú vplyv na výšku výdavkov, v porovnaní so schváleným rozpočtom a s rovnakým obdobím roka 2020 bol:

➤ priemerný mesačný počet prípadov dávky

Druh dávky	Schválený rozpočet na rok 2021	Skutočnosť za		Rozdiel		Index 3/2
		rok 2020	rok 2021	3-1	3-2	
a	1	2	3	4	5	6
nemocenské	131 080	153 772	183 774	52 694	30 002	119,51
ošetrovné	17 204	48 558	28 521	11 317	-20 037	58,74
z toho dlhodobé ošetrovné */	219	0	302	83	302	0,00
vyrovnávacía dávka	79	45	37	-42	-8	82,22
tehotenské */	20 813	0	19 774	-1 039	19 774	0,00
materské	34 843	33 056	31 990	-2 853	-1 066	96,78
Celkom	204 019	235 431	264 096	60 077	28 665	112,18

*/ nové dávky s účinnosťou od 1. apríla 2021

Priemerný mesačný počet nemocenských dávok v roku 2021 bol vyšší o 60 077 v porovnaní so schváleným rozpočtom na rok 2021 a o 28 665 prípadov v porovnaní s rokom 2020.

Počet vyplatených pandemických dávok v období od 1. januára 2021 do 31. decembra 2021 bol a v počte 1 105 736 dávok (v tom počet dávky nemocenské 791 211 a dávky ošetrovné 314 525).

➤ priemerná mesačná výška dávky

v eur

Druh dávky	Schválený rozpočet na rok 2021	Skutočnosť za		Rozdiel		Index 3/2
		rok 2020	rok 2021	3-1	3-2	
a	1	2	3	4	5	6
nemocenské	338,60	315,60	321,70	-16,90	6,10	101,93
ošetrovné	216,50	265,80	188,30	-28,20	-77,50	70,84
z toho dlhodobé ošetrovné */	489,70	0,00	412,70	-77,00	412,70	0,00
vyrovnávacía dávka	119,10	116,90	142,20	23,10	25,30	121,64
tehotenské */	236,20	0,00	202,20	-34,00	202,20	0,00
materské	790,10	778,30	824,50	34,40	46,20	105,94

*/ nové dávky s účinnosťou od 1. apríla 2021

Skutočná priemerná mesačná výška jednotlivých nemocenských dávok v roku 2021 bola nižšia oproti predpokladom zapracovaným v schválenom rozpočte na rok 2021, okrem vyrovnávacej dávky a dávky materské.

3.2. Výdavky z dôchodkového poistenia

čo je 98,51 % schváleného rozpočtu na rok 2021 vo výške

8 016 250 tis. eur,

8 137 796 tis. eur,

Výdavky základného fondu starobného poistenia

čo je 98,38 % schváleného rozpočtu na rok 2021 vo výške

7 058 191 tis. eur,

7 174 725 tis. eur,

Výdavky základného fondu invalidného poistenia

čo je 99,48 % schváleného rozpočtu na rok 2021 vo výške

958 059 tis. eur,

963 071 tis. eur.

Čerpanie finančných prostriedkov z dôchodkového poistenia bolo nižšie o 121 546 tis. eur oproti schválenému rozpočtu, v tom:

- v základnom fonde starobného poistenia o 116 534 tis. eur, najmä v dôchodkoch starobných (o 118 972 tis. eur) z dôvodu aj vyššieho počtu a vyššej priemernej výšky zaniknutých dôchodkov ako bolo rozpočtované v schválenom rozpočte,
- v základnom fonde invalidného poistenia o 5 012 tis. eur.

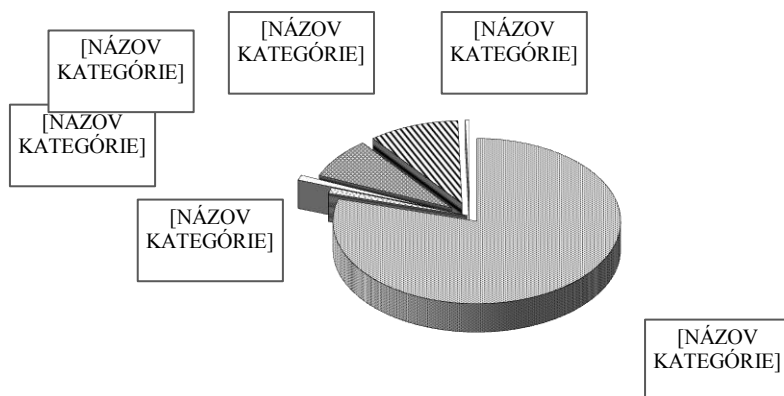
Počet zaniknutých dôchodkov z dôvodu úmrtia k 31. decembru 2021 bol 90 204, čo v porovnaní s rovnakým obdobím minulého roka, je počet vyšší o 18 516 dôchodkov (v súvislosti aj s ochorením covid-19).

Sociálna poisťovňa od začiatku roka 2016 prijímala žiadosti a opätovne priznávala pozostalostné dôchodky tým vdovám a vdovcom, ktorí ovdoveli pred 1. januárom 2004. Výplata týchto pozostalostných dôchodkov sa k 31. decembru 2021 realizovala 9 948 dôchodcom. V hodnotenom období vyplatila Sociálna poisťovňa tieto pozostalostné dôchodky v sume 14 686 tis. eur.

Od 1. januára 2018 Sociálna poisťovňa prepočítavala starobné dôchodky dôchodcom, ktorým bol starobný dôchodok priznaný podľa predpisov účinných pred 1. januárom 2004. Na zvýšenie uvedených prepočítaných starobných dôchodkov boli k 31. decembru 2021 vynaložené finančné prostriedky v sume 44 437 tis. eur a boli vyplatené 84 873 dôchodcom. Po prepočte starobného dôchodku nebola suma dôchodku zvýšená 9 640 dôchodcom (nová suma dôchodku bola nižšia ako vyplácaná suma dôchodku).

Výška výdavkov na dôchodkové dávky v hodnotenom období zahŕňa aj zvýšenie dôchodkov od 1. januára 2021 (valorizácia) v zmysle § 82 a 293dx zákona o sociálnom poistení vo výške 208 927 tis. eur. Priemerné zvýšenie na jeden dôchodok predstavovalo 10,0 eur (na starobný dôchodok 12,17 eur, predčasný starobný dôchodok 12,84 eur a na invalidný dôchodok 7,54 eur).

Podiel jednotlivých dôchodkových dávok na celkových výdavkoch v percentuálnom vyjadrení je znázornený v grafe:



V roku 2021 prijala Sociálna poisťovňa 125 845 žiadostí o dôchodok, čo je o 18 498 viac, ako v roku 2020. Prehľad o počte žiadostí podľa druhu dôchodku je v nasledujúcej tabuľke:

Druh dôchodku	Skutočnosť rok		Rozdiel 2-1
	2020	2021	
a	1	2	3
Starobný dôchodok	44 472	53 524	9 052
Predčasný starobný dôchodok	14 199	14 505	306
Invalidný dôchodok	24 964	26 311	1 347
Vdovský dôchodok	15 720	21 063	5 343
Vdovecký dôchodok	5 647	7 418	1 771
Sirotský dôchodok	2 345	3 024	679
Celkom vrátane žiadostí z cudziny	107 347	125 845	18 498

V roku 2021 bolo priznaných celkom 94 105 dôchodkov (podľa zákonov platných do 31. decembra 2003 a zákona o Sociálnom poistení č. 461/2003 Z. z. platného od 1. januára 2004), čo je o 15 819 viac ako v roku 2020. V nasledujúcej tabuľke je prehľad o počte novopriznaných dôchodkov podľa jednotlivých druhov dôchodkov v porovnaní s rokom 2020:

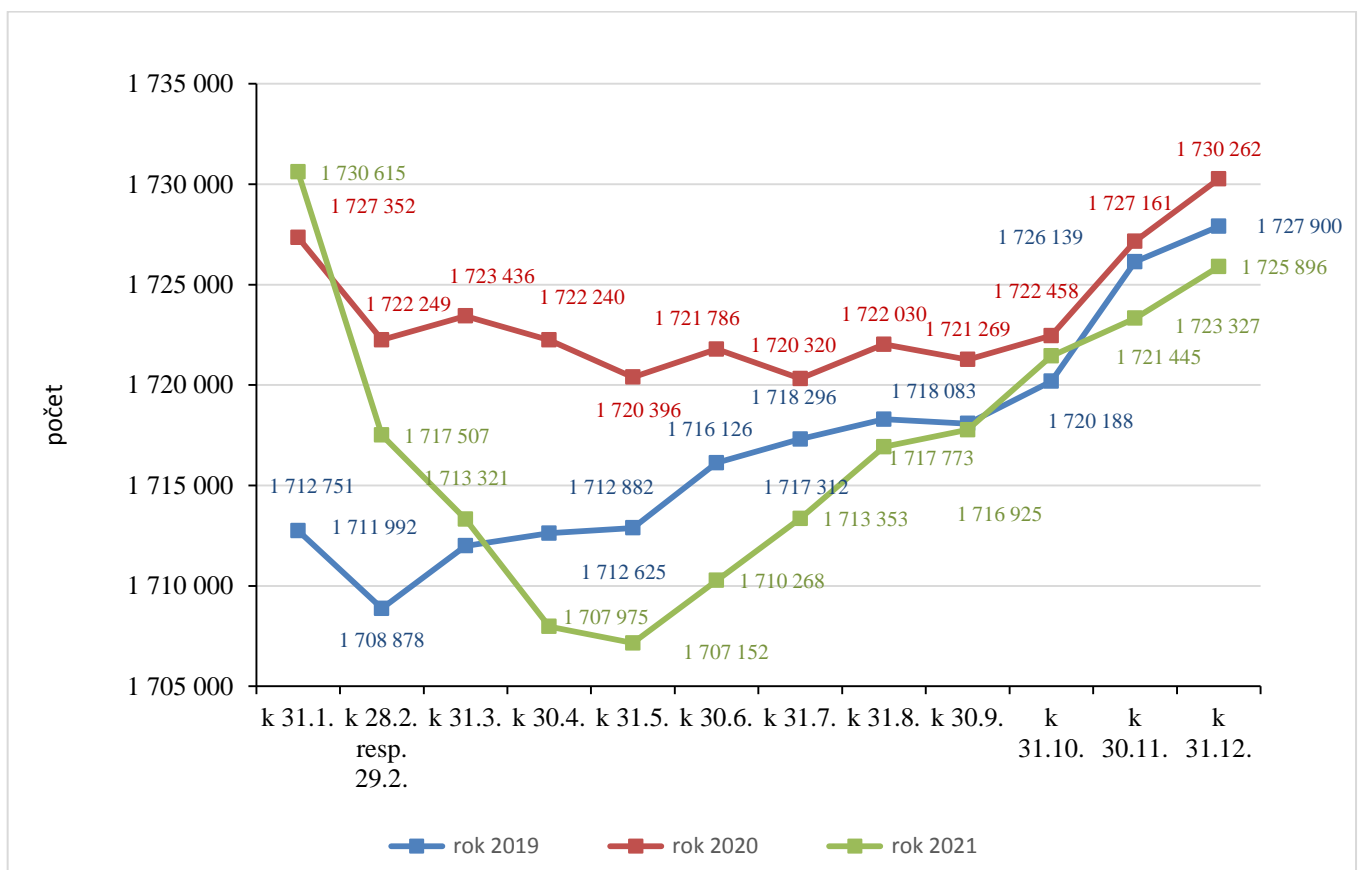
Druh dôchodku	Skutočnosť rok		Rozdiel 2-1
	2020	2021	
a	1	2	3
Starobný dôchodok	32 321	42 910	10 589
Predčasný starobný dôchodok	11 296	10 958	-338
Invalidný dôchodok	14 832	13 735	-1 097
Vdovský dôchodok	12 780	17 475	4 695
Vdovecký dôchodok	4 689	6 222	1 533
Sirotský dôchodok	2 368	2 805	437
Celkom	78 286	94 105	15 819

V porovnaní so stavom k 31. decembru 2020 sa v hodnotenom období znížil počet vyplácaných dôchodkov o 4 366. Najväčší pokles bol zaznamenaný v prípade invalidných dôchodkov, a to v počte o 6 035. Najväčší nárast bol zaznamenaný v prípade starobných dôchodkov o 3 030.

Prehľad o počte vyplácaných dôchodkov podľa druhu dôchodku k 31. decembru 2021, v porovnaní so stavom k 31. decembru 2020 je v tabuľke:

Druh dôchodku	Stav k 31. decembru		Rozdiel 2-1
	2020	2021	
a	1	2	3
Starobný dôchodok	1 093 195	1 096 225	3 030
Predčasný starobný dôchodok	12 203	11 992	-211
Invalidný dôchodok	233 461	227 426	-6 035
Vdovský dôchodok	290 680	288 423	-2 257
Vdovecký dôchodok	49 915	50 459	544
Sirotský dôchodok	19 666	19 075	-591
Dôchodky neprevzaté do automat. evidencie	28	1	-27
Dôchodky vyplácané do cudziny	31 114	32 295	1 181
Celkom	1 730 262	1 725 896	-4 366

Vývoj počtu vyplácaných dôchodkov podľa jednotlivých mesiacov roka 2019 až 2021:



Prehľad o priemernej mesačnej výške vyplácaného sólo dôchodku podľa druhu dôchodku k 31. decembru 2021, v porovnaní so stavom k 31. decembru 2020 je v tabuľke:

v eur

Druh dôchodku	Výška vyplácaného sólo dôchodku k		Rozdiel 2-1
	31. decembru 2020	31. decembru 2021	
a	1	2	3
starobný dôchodok	487,37	505,68	18,31
predčasný starobný dôchodok	474,48	500,40	25,92
invalidný dôchodok	284,53	293,06	8,53
vdovský dôchodok	272,46	282,76	10,30
vdovecký dôchodok	217,94	227,61	9,67
sirotský dôchodok	142,67	148,92	6,25

Prehľad o priemernej výške vyplácaných sólo dôchodkov podľa druhu dôchodku a pohlavia k 31. decembru 2021 je uvedený v tabuľke:

v eur

Druh dôchodku	v eur		
	muži	ženy	Spolu
a	1	2	3
Starobný dôchodok	555,23	457,26	505,68
Predčasný starobný dôchodok	539,63	442,09	500,40
Invalidný dôchodok	315,65	270,01	293,06
Vdovský dôchodok	x	282,76	282,76
Vdovecký dôchodok	227,61	x	227,61
Sirotský dôchodok	145,58	150,43	148,92

Prehľad o priemernej mesačnej výške vyplácaného sólo dôchodku podľa druhu dôchodku a pohlavia k 31. decembru 2021, v porovnaní so stavom k 31. decembru 2020 je v tabuľke:

Muži

v eur

Druh dôchodku	Výška vyplácaného sólo dôchodku k		Rozdiel 2-1
	31. decembru 2020	31. decembru 2021	
a	1	2	3
starobný dôchodok	534,55	555,23	20,68
predčasný starobný dôchodok	510,62	539,63	29,01
invalidný dôchodok	307,63	315,65	8,02
vdovecký dôchodok	217,94	227,61	9,67
sirotský dôchodok	138,56	145,58	7,02

Ženy

v eur

Druh dôchodku	Výška vyplácaného sólo dôchodku k		Rozdiel 2-1
	31. decembru 2020	31. decembru 2021	
a	1	2	3
starobný dôchodok	440,27	457,26	16,99
predčasný starobný dôchodok	421,73	442,09	20,36
invalidný dôchodok	261,26	270,01	8,75
vdovský dôchodok	272,46	282,76	10,30
sirotský dôchodok	144,46	150,43	5,97

Sociálna poisťovňa k 31. decembru 2021 poukazovala dôchodky do peňažných ústavov celkom 1 017 413 dôchodcom, čo predstavuje oproti stavu k 31. decembru 2020 nárast o 14 609. Výdavky na dôchodkové dávky poukázané dôchodcom do peňažných ústavov k 31. decembru 2021 predstavovali 5 917 592 tis. eur, čo je 73,82 % z celkových výdavkov. V nasledujúcej tabuľke je prehľad vývoja počtu dôchodcov, ktorým sú dôchodkové dávky poukazované do peňažných ústavov k 31. decembru 2021 v porovnaní so stavom k 31. decembru 2020.

Peňažný ústav	Stav k 31.decembru 2020	Rok 2021				Rozdiel 5-1
		k 31.marcu	k 30.júnu	k 30.sept.	k 31.dec.	
a	1	2	3	4	5	6
365.BANK, a.s. (Poštová banka, a.s.)	277 842	271 602	268 790	265 763	263 593	-14 249
Slovenská sporiteľňa, a.s.	355 475	355 936	359 186	363 428	367 174	11 699
Všeobecná úverová banka, a.s.	172 640	172 715	173 519	174 625	175 758	3 118
Tatra banka, a.s.	72 956	74 395	76 152	77 989	80 352	7 396
Československá obchodná banka, a.s.	37 619	37 852	38 544	39 983	41 013	3 394
PRIMA banka Slovensko, a.s.	37 613	37 872	38 513	39 189	39 778	2 165
OTP Banka Slovensko, a.s.	12 526	12 480	12 323	11 046	10 293	-2 233
Unicredit bank Slovakia, a.s.	22 394	22 579	22 965	23 350	23 927	1 533
MBANK S.A., pobočka zahraničnej banky v SR	9 652	9 811	10 076	10 336	10 555	903
Národná banka Slovenska	367	370	375	376	377	10
FIO Banka, a.s.pobočka zahraničnej banky	2 615	2 759	3 023	3 286	3 483	868
Privatbanka, a.s.	139	142	144	145	151	12
OBERBANK AG, pobočka zahraničnej banky v SR	33	33	32	33	33	0
J&T Banka a.s., pobočka zahraničnej banky	28	29	31	35	38	10
PSSP Prvá Stavebná sporiteľňa	13	15	15	16	16	3
BKS BANK AG, pobočka zahraničnej banky v SR	0	0	0	0	1	1
Wustenrot Stavebná sporiteľňa, a.s.	1	1	1	1	1	0
Štátna pokladnica (ZVaJS)* /	891	878	834	844	870	-21
S p o l u	1 002 804	999 469	1 004 523	1 010 445	1 017 413	14 609

*/ZVaJS – Zbor väzenskej a justičnej stráže

3.3. Výdavky základného fondu úrazového poistenia
čo je 89,60 % schváleného rozpočtu na rok 2021 vo výške

54 699 tis. eur,
61 045 tis. eur.

- V uvedenej sume výdavkov sú zahrnuté:
- výdavky na úrazové dávky 50 865 tis. eur,
 - zúčtovanie dôchodkových dávok -60 tis. eur,
 - poistné do základného fondu starobného poistenia a príspevky na SDS platené do základného fondu príspevkov na SDS 3 894 tis. eur.

V roku 2021 boli výdavky základného fondu úrazového poistenia v porovnaní so schváleným rozpočtom na rok 2021 nižšie o 6 346 tis. eur a v porovnaní s rokom 2020 boli vyššie o 3 933 tis. eur (index 107,75 %). Plnenie rozpočtu výdavkov základného fondu úrazového poistenia podľa pobočiek obsahuje príloha č. 26.

Najvyšší podiel na vyplatených úrazových dávkach má úrazová renta v sume 29 360 tis. eur. V roku 2021 bolo ústredím Sociálnej poisťovne (ďalej len „ústredie“) vyplatených priemerne mesačne 6 745 úrazových rent a 152 pozostalostných úrazových rent spolu v sume 29 677 tis. eur. Pobočky vyplatili úrazové dávky v sume 21 188 tis. eur.

Prehľad v členení na jednotlivé dávky v porovnaní s časovým rozpisom a v porovnaní s rovnakým obdobím roka 2020 je v tabuľke:

Ukazovateľ	Schválený rozpočet na rok 2021	Skutočnosť za		Rozdiel		% plnenia 3/1	Index 3/2
		rok 2020	rok 2021	3-1	3-2		
a	1	2	3	4	5	6	7
úrazový príplatok	7 373	5 304	8 502	1 129	3 198	115,31	160,29
úrazová renta	32 529	28 214	29 360	-3 169	1 146	90,26	104,06
jednorazové vyrovnanie	167	87	90	-77	3	53,89	103,45
pozostalostná úrazová renta	411	320	317	-94	-3	77,13	99,06
jednorazové odškodnenie	1 370	377	461	-909	84	33,65	122,28
pracovná rehabilitácia a rehabilitačné	0	0	0	0	0	0	0
rekvalifikácia a rekvalifikačné	0	0	0	0	0	0	0
náhrada za bolesť a náhrada za sťaženie spol. uplatnenia	15 515	12 615	11 975	-3 540	-640	77,18	94,93
náhrada nákladov spojených s liečením	240	155	129	-111	-26	53,75	83,23
náhrada nákladov spojených s pohrebom	44	43	30	-14	-13	68,18	69,77
výplata poisťných plnení m. r.	46	57	1	-45	-56	2,17	1,75
zúčtovanie dávok § 112	0	-103	-60	-60	43	0,00	58,25
18 % prevod do ZFSP za poberateľov úrazovej renty	3 350	3 697	3 894	544	197	116,24	105,33
Celkom	61 045	50 766	54 699	-6 346	3 933	89,60	107,75

V roku 2021 bolo najvyššie prekročenie výdavkov na úrazové dávky v porovnaní so schváleným rozpočtom na rok 2021, ako aj s rokom 2020 na dávke úrazový príplatok. Úrazový príplatok covid-19 v období od 1. januára do 31. decembra 2021 bol v počte 16 485 a vyplatený v sume 3 009 tis. eur.

3.4. Výdavky základného fondu garančného poistenia **23 205 tis. eur,**
čo je 89,94 % schváleného rozpočtu na rok 2021 vo výške **25 801 tis. eur.**

V uvedenej sume výdavkov sú zahrnuté:

- výdavky na dávku garančného poistenia **2 818 tis. eur,**
- výdavky na úhradu príspevkov na SDS, ktoré nezaplatil zamestnávateľ do základného fondu príspevkov na SDS do 60 dní odo dňa ich splatnosti **20 387 tis. eur.**

Výdavky základného fondu garančného poistenia v roku 2021 boli nižšie o 2 596 tis. eur v porovnaní so schváleným rozpočtom na rok 2021 a o 1 655 tis. eur v porovnaní s rokom 2020.

Podrobnejší prehľad je uvedený v tabuľke:

v tis. eur

Ukazovateľ	Schválený rozpočet na rok 2021	Skutočnosť za		Rozdiel		% plnenia 3/1	Index 3/2
		rok 2020	rok 2021	3-1	3-2		
a	1	2	3	4	5	6	7
výdavky na dávku garančného poistenia	8 301	3 602	2 818	-5 483	-784	33,95	78,23
odmena a výdavky predbežného správcu	0	2	0	0	-2	0,00	0,00
úhrada príspevkov na SDS	17 500	21 256	20 387	2 887	-869	116,50	95,91
Celkom	25 801	24 860	23 205	-2 596	-1 655	89,94	93,34

V roku 2021 bola priemerná mesačná výška dávky garančného poistenia 2 176,04 eur a priemerný mesačný počet prípadov vyplatenj dávky bol 108 prípadov.

Plnenie rozpočtu výdavkov základného fondu garančného poistenia podľa pobočiek obsahuje príloha č. 27.

3.5. Výdavky základného fondu poistenia v nezamestnanosti **289 840 tis. eur,**
čo je 112,45 % schváleného rozpočtu na rok 2021 vo výške **257 751 tis. eur.**

V uvedenej sume výdavkov sú zahrnuté:

- výdavky na dávku v nezamestnanosti 290 202 tis. eur,
- zúčtovanie dôchodkových dávok -879 tis. eur,
- refundácia dávky v nezamestnanosti do EÚ 517 tis. eur.

V roku 2021 boli výdavky základného fondu poistenia v nezamestnanosti v porovnaní s časovým rozpisom a v porovnaní s rovnakým obdobím roka 2020:

v tis. eur

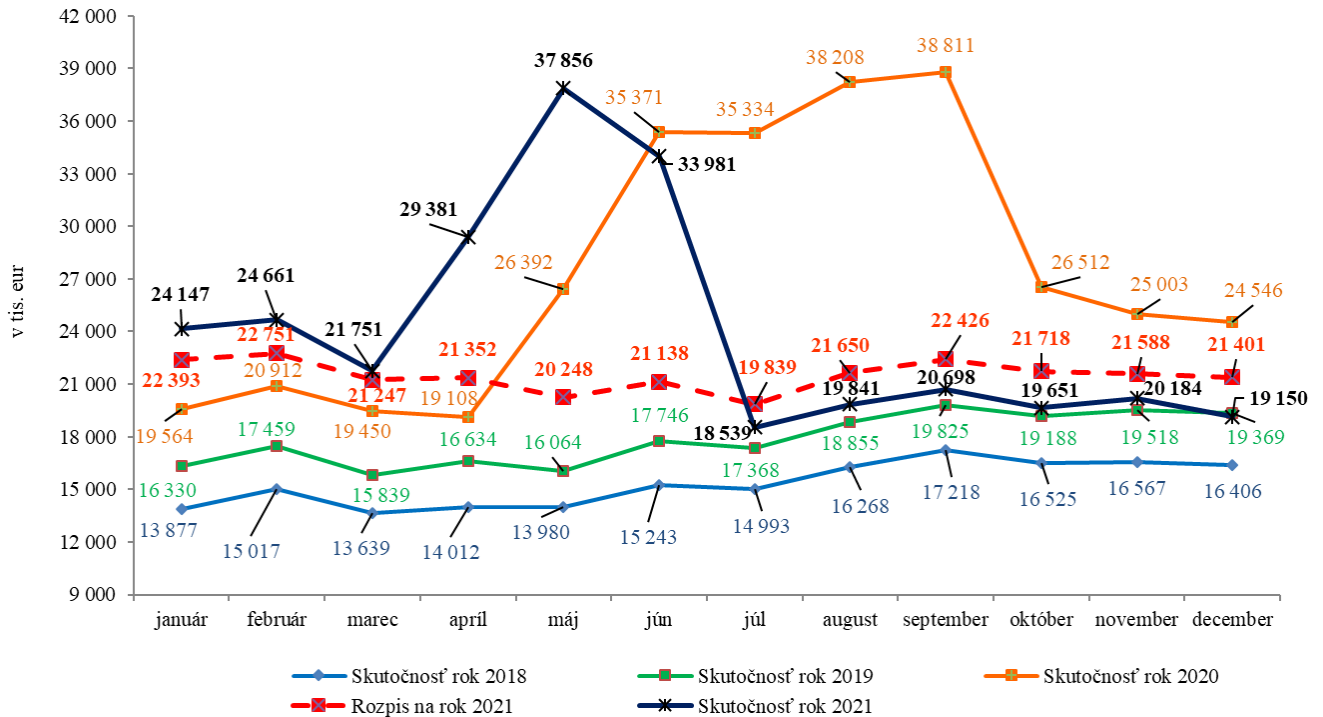
Základný fond poistenia v nezamestnanosti	Schválený rozpočet na rok 2021	Skutočnosť za		Rozdiel		% plnenia 3/1	Index 3/2
		rok 2020	rok 2021	3-1	3-2		
a	1	2	3	4	5	6	7
výdavky na dávku v nezamestnanosti	257 751	329 094	290 202	32 451	-38 892	112,59	88,18
zúčtovanie dávok § 112	0	-440	-879	-879	-439	0,00	199,77
refundácia dávky v nezamestnanosti do EÚ	0	557	517	517	-40	0,00	92,82
Celkom	257 751	329 211	289 840	32 089	-39 371	112,45	88,04

Výdavky základného fondu poistenia v nezamestnanosti boli vyššie o 32 089 tis. eur v porovnaní so schváleným rozpočtom na rok 2021 a v porovnaní s rokom 2020 boli nižšie o 39 371 tis. eur (index 88,04 %). Plnenie rozpočtu výdavkov základného fondu poistenia v nezamestnanosti podľa pobočiek obsahuje príloha č. 28.

Od 1. januára 2021 do 31. decembra 2021 boli vyplatené dávky v nezamestnanosti za predĺžené podporné obdobie v nezamestnanosti v sume 40 573 tis. eur a v počte 123 221.

Vývoj výdavkov základného fondu poistenia v nezamestnanosti v jednotlivých mesiacoch v rokoch 2018 až 2021 bol:

Vývoj výdavkov základného fondu poistenia v nezamestnanosti



V roku 2021 bola priemerná mesačná výška dávky v nezamestnanosti 445,76 eur a priemerný mesačný počet vyplatených dávok v nezamestnanosti bol 54 846.

3.6. Výdavky (náklady) správneho fondu

V rozpočte výdavkov (nákladov) správneho fondu v roku 2021 sa predpokladalo použitie prostriedkov správneho fondu v sume **200 000 tis. eur**.

Použitie finančných prostriedkov správneho fondu v roku 2021 (príloha č. 20):

v tis. eur

Ukazovateľ	Rozpis rozpočtu na rok 2021	Rozpis rozpočtu na rok 2021 po úpravách	Skutočnosť za rok 2021	% plnenia 3/2
a	1	2	3	4
Bežné výdavky, v tom:	188 819	192 740	189 588	98,36
- mzdy	97 133	97 547	97 537	99,99
- poisťné a príspevok do poisťovní	37 396	36 982	36 963	99,95
- tovary a služby	52 890	56 560	53 514	94,61
- bežné transfery	1 400	1 651	1 574	95,34
Kapitálové výdavky, v tom:	11 173	7 241	3 476	48,00
- všeobecné investície	4 200	3 361	731	21,75
- výdavky na informačno-komunikačné technológie	6 973	3 880	2 745	70,75
Výdavky z transakcií s finančnými aktívami a finančnými pasívami	8	19	18	94,74
Spolu použitie správneho fondu	200 000	200 000	193 082	96,54

Mesačný vývoj použitia správneho fondu za rok 2020 a 2021 je uvedený v prílohe č. 17 a v grafickom vyjadrení v prílohe č. 18.

3.6.1 Bežné výdavky (náklady) a výdavkové finančné operácie

Vynaložené finančné prostriedky správneho fondu súvisiace s krytím **bežných výdavkov (nákladov) a výdavkových finančných operácií** (príloha č. 21) boli v sume : **189 606 tis. eur**,

v tom:

- ústredie 94 268 tis. eur,
- pobočky 95 338 tis. eur.

Podiel bežných výdavkov (nákladov) a výdavkových finančných operácií v sume 189 606 tis. eur na celkových použitých prostriedkoch správneho fondu 193 082 tis. eur za rok 2021 je **98,20 %**.

v tis. eur

Ukazovateľ	Skutočnosť za rok 2021			Podiel v %
	ústredie	pobočky	spolu	
a	1	2	3	4
Bežné výdavky (náklady)	94 250	95 338	189 588	98,19
Kapitálové výdavky	3 476	-	3 476	1,80
Výdavky z transakcií s finančnými aktívami a finančnými pasívami	18	-	18	0,01
Správny fond spolu	97 744	95 338	193 082	100,00

Na celkovom plnení upraveného rozpočtu rozpočtu správneho fondu za rok 2021 sa podieľali **osobné náklady vo výške 140 782 tis. eur**, (príloha č. 19) z toho mzdové prostriedky, poisťné a príspevok do poisťovní podľa organizačných zložiek Sociálnej poisťovne boli (príloha č. 23 a č. 29):

v tis. eur

Ukazovateľ	Rozpis rozpočtu na rok 2021	Rozpis rozpočtu na rok 2021 po úpravách	Skutočnosť za rok 2021	% plnenia 3/2
a	1	2	3	4
Mzdové prostriedky spolu	97 133	97 547	97 537	99,99
v tom : - ústredie	45 606	40 720	40 711	99,98
- pobočky	51 527	56 827	56 826	100,00
Poisťné a príspevok do poisťovní	37 396	36 982	36 963	99,95
v tom : - ústredie	17 582	15 383	15 364	99,88
- pobočky	19 814	21 599	21 599	100,00

Finančné prostriedky rozpočtované na krytie výdavkov (nákladov) správneho fondu ústredia a pobočiek spolu v upravenom rozpise rozpočtu na tovary a služby v celkovej sume 56 560 tis. eur, boli za rok 2021 čerpané vo výške 53 514 tis. eur, čo je plnenie ročného rozpočtu na 94,61 %.

Finančné prostriedky rozpočtované na krytie výdavkov (nákladov) správneho fondu ústredia a pobočiek spolu v upravenom rozpise rozpočtu na bežné transfery v celkovej sume 1 651 tis. eur, boli za rok 2021 čerpané vo výške 1 574 tis. eur, čo je plnenie ročného rozpočtu na 95,34 %.

Finančné prostriedky rozpočtované na krytie výdavkov (nákladov) správneho fondu ústredia a pobočiek spolu v upravenom rozpise rozpočtu na výdavky z transakcií s finančnými aktívami a finančnými pasívami v celkovej sume 19 tis. eur,
boli za rok 2021 čerpané vo výške 18 tis. eur,
čo je plnenie ročného rozpočtu na 94,74 %.

Podľa vybraných **nákladových položiek** analytického členenia bolo použitie správneho fondu (príloha č. 19):

v tis. eur

Ukazovateľ	Rozpis rozpočtu na rok 2021	Rozpis rozpočtu na rok 2021 po úpravách	Skutočnosť za rok 2021	% plnenia 3/2
a	1	2	3	4
- spotrebované nákupy	4 271	5 603	5 092	90,88
- služby	41 116	42 260	40 040	94,75
- osobné náklady	140 093	141 080	140 782	99,79
- dane a poplatky	401	388	342	88,14
- ostatné náklady	2 938	3 409	3 332	97,74
- výdavkové finančné operácie	8	19	18	94,74

Podrobný prehľad plnenia rozpisu rozpočtu správneho fondu za rok 2021 podľa jednotlivých pobočiek je spracovaný v prílohe č. 30.

3.6.2. Kapitálové výdavky

Vynaložené finančné prostriedky správneho fondu súvisiace s krytím kapitálových výdavkov za rok 2021 boli vo výške 3 476 tis. eur,
čo z upraveného rozpisu rozpočtu na rok 2021 7 241 tis. eur,
je plnenie na 48,00 % (príloha č. 22).

V kategórii kapitálových výdavkov boli čerpané finančné prostriedky:

- na podpoložke nákup pozemkov vo výške 6 tis. eur,
- na podpoložke nákup softvéru vo výške 945 tis. eur,
- na podpoložke nákup interiérového vybavenia vo výške 27 tis. eur,
- na podpoložke nákup výpočtovej techniky vo výške 1 800 tis. eur,
- na podpoložke nákup prevádzkových strojov, prístrojov, zariadení, techniky a náradia vo výške 33 tis. eur,
- na podpoložke nákup špeciálnych strojov, prístrojov, zariadení, techniky a náradia vo výške 19 tis. eur,
- na podpoložke nákup dopravných prostriedkov vo výške 215 tis. eur,
- na položke prípravná a projektová dokumentácia vo výške 32 tis. eur,
- na položke realizácia stavieb a ich technické zhodnotenie vo výške 399 tis. eur.

Za rok 2021 bolo v ústredí zrealizovaných 52 úprav rozpisu rozpočtu Sociálnej poisťovne (príloha č. 24). Prehľady o evidenčnom počte zamestnancov Sociálnej poisťovne obsahujú prílohy č. 31 až č. 36.

4. Výdavky na dávky, ktoré hradí štát

Na výplatu dávok, ktoré uhrádza štát podľa § 168a a § 285 písm. a) až m) a písm. o) zákona o sociálnom poistení, poukázalo MPSVR SR Sociálnej poisťovni v mesiacoch január až december 2021 finančné prostriedky v sume 164 738 tis. eur.
Tieto dávky boli vyplatené v sume 165 832 tis. eur.

Z rozdielu príjmov a výdavkov na uvedené dávky vyplýva pohľadávka Sociálnej poisťovne voči MPSVR SR v sume 1 094 tis. eur.

V zmysle zákona č. 296/2020 Z. z. o 13. dôchodku a o zmene a doplnení niektorých zákonov poukázalo MPSVR SR na účet Sociálnej poisťovne finančné prostriedky na 13. dôchodok v sume 305 000 tis. eur. Uvedené finančné prostriedky boli poukázané Sociálnej poisťovni dňa 22. októbra 2021. Tieto prostriedky boli v hodnotenom období vyplatené v sume 300 281 tis. eur.

Súčasťou dávok, ktoré hradí štát sú tiež výdavky na vianočný príspevok a náklady spojené s jeho výplatou, ktoré boli k 31. decembru 2021 vyplatené v sume 732 tis. eur. Z rozdielu príjmov a výdavkov na 13. dôchodok a vianočný príspevok v hodnotenom období vznikol záväzok Sociálnej poisťovne voči MPSVR SR v sume 3 987 tis. eur. V zmysle zákona č. 296/2020 Z. z. o 13. dôchodku a o zmene a doplnení niektorých zákonov bude uvedený záväzok poukázaný na účet MPSVR SR dňa 15. februára 2022.

MPSVR SR oznámilo Sociálnej poisťovni zvýšenie objemu rozpočtových prostriedkov na nesystémové dávky sociálneho poistenia voči schválenému rozpočtu na rok 2021 listom zo dňa 12. novembra 2021 o 10 029 tis. eur, čo predstavuje sumu celkového objemu finančných prostriedkov vo výške 164 738 tis. eur.

Výdavky na príplatok k dôchodku politickým väzňom a náklady spojené s jeho výplatou, ktoré predstavovali sumu 6 071 tis. eur.

Od 1. júla 2015 sú súčasťou dávok, ktoré hradí štát, výdavky na zvýšenie dôchodku na sumu minimálneho dôchodku. Podľa § 82b zákona č.140/2015 zo 16. júna 2015, ktorým sa mení a dopĺňa zákon č. 461/2003 Z. z. v znení neskorších predpisov a ktorým sa menia a dopĺňajú niektoré zákony, na zvýšenie sumy starobného a sumy invalidného dôchodku vyplácaného po dovŕšení dôchodkového veku na sumu minimálneho dôchodku vyplatila Sociálna poisťovňa k 31. decembru 2021 sumu 74 014 tis. eur.

Výplata dôchodkov na sumu minimálneho dôchodku sa k 31.decembru 2021 realizuje 142 159 dôchodcom, z toho 181 dôchodcom do zabezpečenia pravidelnej mesačnej výplaty a 141 978 dôchodcom v pravidelnej mesačnej výplate.

Od 1. januára 2016 sú súčasťou dávok, ktoré hradí štát, výdavky na:

- vyrovnávací príplatok podľa § 168a zákona o sociálnom poistení. Výdavky predstavovali k 31. decembru 2021 sumu 498 tis. eur.
- príspevok športovému reprezentantovi a úhrada výdavkov spojených s jeho výplatou podľa § 285 ods.1, písm. o) a § 285 ods. 2 zákona o sociálnom poistení. Výdavky na príspevok a náklady spojené s jeho výplatou boli k 31. decembru 2021 vyplatené v sume 61 tis. eur.

Na výplatu dávky príspevok účastníkom národného boja za oslobodenie a vdovám a vdovcom po týchto osobách (príspevok) podľa § 285 ods.1, písm. n) zákona o sociálnom poistení poukazuje Sociálnej poisťovni finančné prostriedky Ministerstvo obrany Slovenskej republiky (MO SR).

Výdavky na príspevok a na úhradu výdavkov spojených s jeho výplatou boli k 31. decembru 2021 vyčíslené v sume 1 198 tis. eur. MO SR Sociálnej poisťovni poukázalo finančné prostriedky na výdavky, ktoré sa viažu k hodnotenému obdobiu roka 2021 v sume 1 106 tis. eur. Závazok MO SR voči Sociálnej poisťovni v sume 92 tis. eur bude vyrovnaný v nasledujúcom období.

Podrobný prehľad o príjmoch a výdavkoch Sociálnej poisťovne na dávky, ktoré hradí štát v roku 2021 (kapitola štátneho rozpočtu MPSVR SR a MO SR) je uvedený v prílohe č. 15.

5. Záver

Hospodárenie Sociálnej poisťovne k 31. decembru 2021 (vrátane prevodu z minulých rokov) skončilo **bilančným rozdielom** vo výške **845 917 tis. eur**, čo je **o 259 739 tis. eur viac**, ako sa predpokladalo v schválenom rozpočte na rok 2021. Prehľad o zostatkoch finančných prostriedkov na bežných účtoch v Štátnej pokladnici obsahuje príloha č. 16.

Hospodárenie Sociálnej poisťovne k 31. decembru 2021 podľa jednotlivých fondov bolo:

v tis. eur					
Fond	Bilančný rozdiel v bežnom roku	Prevod zostatku z roku 2020	Riešenie deficitu v nemocenskom poistení	Riešenie deficitu v dôchodkovom poistení	Bilančný rozdiel k 31. 12. 2021
Základný fond nemocenského poistenia	-337 597	59 152	362 100		83 655
Základný fond starobného poistenia	-1 957 216	175 469		2 111 100	329 353
Základný fond invalidného poistenia	714 717	70 279		-700 000	84 996
<i>Dôchodkové poistenie spolu</i>	<i>-1 242 499</i>	<i>245 748</i>		<i>1 411 100</i>	<i>414 349</i>
Základný fond úrazového poistenia	156 656	25 756		-156 100	26 312
Základný fond garančného poistenia	37 165	10 181	-9 700	-27 000	10 646
Základný fond poistenia v nezamestnanosti	220 018	45 725	-47 400	-165 000	53 343
Rezervný fond solidarity	1 327 822	245 403	-305 000	-1 063 000	205 225
Správny fond	26 234	23 865			50 099
Osobitný fond	1 384	904			2 288
Spolu	189 183	656 734	0	0	845 917

Deficit v základnom fonde nemocenského poistenia k 31. decembru 2021 bol riešený použitím prostriedkov z rezervného fondu solidarity v zmysle § 167 ods. 1 zákona o sociálnom poistení v sume 305 000 tis. eur a presunom finančných prostriedkov v zmysle § 122 ods. 4 písm. g) a § 123 ods. 2 písm. b) bod 6 v sume 57 100 tis. eur.

Vzniknutý deficit v základnom fonde starobného poistenia bol v roku 2021 riešený použitím prostriedkov z rezervného fondu solidarity v zmysle § 167 ods. 1 zákona o sociálnom poistení v sume 1 063 000 tis. eur a presunom finančných prostriedkov v zmysle § 122 ods. 4 písm. g) a § 123 ods. 2 písm. b) bod 6 v sume 1 048 100 tis. eur.

Zostatok správneho fondu nevyčerpaný k 31.12. sa prevedie do rezervného fondu solidarity na základe ustanovenia § 168 ods. 4 zákona o sociálnom poistení, v roku 2020 a v roku 2021 sa § 168 ods. 4 nepoužije (§ 293fd a § 293fee).

X X X

Informácia o príspevkoch na SDS v roku 2021

Sociálna poisťovňa vybrala príspevky na SDS vo výške **958 420 tis. eur,**
čo je 109,55 % v roku 2021 predpokladanej sumy 874 893 tis. eur.

DSS boli za EAO postúpené príspevky na SDS v sume **915 890 tis. eur,**
čo je 110,71 % v roku 2021 predpokladanej sumy 827 267 tis. eur.

V tom príspevky na SDS za:

- zamestnancov 871 605 tis. eur,
- SZČO 41 965 tis. eur,
- DPO 2 320 tis. eur.

Príspevky na SDS, ktoré nezaplatil zamestnávateľ za zamestnanca do 60 dní odo dňa ich splatnosti a Sociálna poisťovňa je povinná ich uhradiť zo základného fondu garančného poistenia DSS (sú výdavkom základného fondu garančného poistenia), boli postúpené v sume **20 387 tis. eur,**
čo je 116,50 % v roku 2021 predpokladanej sumy 17 500 tis. eur.

Príspevky na SDS za sporiteľov štátu boli postúpené v sume **39 700 tis. eur,**
čo je 88,05 % v roku 2021 predpokladanej sumy 45 090 tis. eur.

Sociálna poisťovňa postúpila príspevky na SDS za sporiteľov, ktorí sa stali poberateľmi úrazovej renty v sume **435 tis. eur,**
čo je 124,29 % v roku 2021 predpokladanej sumy 350 tis. eur.

V roku 2021 bolo z DSS do správneho fondu Sociálnej poisťovne vrátené penále postúpené bez právneho dôvodu v sume 1 tis. eur.

K 31. decembru 2021 boli postúpené príspevky na SDS v celkovej sume **976 411 tis. eur,** čo je v porovnaní s rokom 2020 viac o 176 835 tis. eur.

Sociálna poisťovňa k 31. decembru 2021 evidovala 1 680 220 sporiteľov, čo je od začiatku roka prírastok 54 043 sporiteľov. Prehľad o štruktúre sporiteľov vyjadruje nasledovná tabuľka:

1.	zamestnanci	1 153 720
2.	SZČO	119 131
3.	dobrovoľne dôchodkovo poistené osoby	9 682
4.	sporitelia, za ktorých platí príspevky na SDS štát	115 156
	v tom:	
	a) osoba starajúca sa o dieťa do 6 rokov veku	88 801
	b) osoba, ktorá sa stará o dieťa s nepriaznivým zdravotným stavom do 18 rokov veku	1 372
	c) osoba poberajúca peňažný príspevok za opatrovanie	9 764
	d) osoba, ktorá vykonávajúca osobnú asistenciu fyzickej osoby s ťažkým zdravotným postihnutím	508
	e) osoba, ktorej sa poskytuje materské	14 711
5.	sporitelia, za ktorých platí príspevky na SDS Sociálna poisťovňa	1 572
6.	bez účasti na SDS	280 959

Od roku 2005 do 31. decembra 2021 evidovala Sociálna poisťovňa 478 709 žiadostí o prestup do inej DSS. Z nich bolo realizovaných 432 236 prestupov. Od začiatku tohto roka bolo zrealizovaných 40 129 prestupov.