



SOCIÁLNA POISŤOVŇA

Materiál predkladaný na 3/18 zasadnutie
Dozornej rady Sociálnej poisťovne
konané dňa 5. júna 2018

2

SPRÁVA O HOSPODÁRENÍ SOCIÁLNEJ POISŤOVNE ZA JANUÁR AŽ APRÍL 2018

Dôvod predloženia:

v súlade s § 122 ods. 4 písm. c) piaty
bod zákona č. 461/2003 Z. z
o sociálnom poistení v znení
neskorších predpisov

Materiál obsahuje:

1. Návrh uznesenia Dozornej rady Sociálnej poisťovne
2. Predkladaciu správu
3. Správu o hospodárení Sociálnej poisťovne za január až apríl 2018

Materiál predkladá:

Ing. Ľubomír Vážny
generálny riaditeľ Sociálnej poisťovne

Návrh uznesenia
Dozornej rady Sociálnej poisťovne

Dozorná rada Sociálnej poisťovne

berie na vedomie

správu o hospodárení Sociálnej poisťovne za január až apríl 2018.

Predkladacia správa

Správa o hospodárení Sociálnej poisťovne za január až apríl 2018 sa predkladá na 3/18 zasadnutie Dozornej rady Sociálnej poisťovne v súlade s § 122 ods. 4 písm. c) piaty bod zákona č. 461/2003 Z. z. o sociálnom poistení v znení neskorších predpisov.

Správa o hospodárení Sociálnej poisťovne za január až apríl 2018

Návrh rozpočtu Sociálnej poisťovne na rok 2018 schválila Národná rada Slovenskej republiky (NR SR) uznesením č. 985 z 13. decembra 2017.

Schválený rozpočet Sociálnej poisťovne na rok 2018 (ďalej len „schválený rozpočet na rok 2018“) je zostavený v podmienkach zákona č. 461/2003 Z. z. o sociálnom poistení v znení neskorších predpisov (ďalej len „zákon o sociálnom poistení“) účinných k termínu spracovávanía materiálu. Rešpektuje príslušné ustanovenia zákona č. 523/2004 Z. z. o rozpočtových pravidlách verejnej správy a o zmene a doplnení niektorých zákonov v znení neskorších predpisov, makroekonomické prognózy Inštitútu finančnej politiky MF SR (IFP MF SR) zverejnené 21. septembra 2017 a MF SR navrhovanú výšku príjmov a výdavkov.

Zároveň je v ňom premietnutý finančný dopad zákona č. 266/2017 z 19. októbra 2017, ktorým sa mení a dopĺňa zákon č. 461/2003 Z. z. o sociálnom poistení v znení neskorších predpisov a ktorým sa menia a dopĺňajú niektoré zákony:

- zjednotenie hraníc uplatňovaných v rámci konania o predpísaní poistného a penále a zavedenie hranice, od ktorej sa budú vymáhať preplatky na dávkach. Zvýšenie sumy úhrnu dlžného poistného, kedy Sociálna poisťovňa nepredpíše poistné/penále z doterajších 3,32 eur na 5 eur. Sociálna poisťovňa bude vymáhať preplatky na dávkach, ktoré sú minimálne vo výške 5 eur;
- dôchodkové dávky sa od roku 2018 do roku 2021 budú zvyšovať o percento medziročného rastu spotrebiteľských cien za domácnosti dôchodcov, najmenej však o pevnú sumu určenú ako 2 % z priemernej sumy príslušného druhu dôchodku,
- úrazové dávky sa v rokoch 2018 až 2021 zvyšujú o 2 % (minimálne valorizačné percento na zvyšovanie úrazových dávok);
- zjednotenie podmienok nároku na dávku v nezamestnanosti pre všetkých poistencov, ktorí platili poistné na poistenie v nezamestnanosti (najmenej dva roky v posledných štyroch rokoch pred zaradením do evidencie uchádzačov o zamestnanie) a zjednotenie dĺžky podporného obdobia v nezamestnanosti pre všetkých poistencov na 6 mesiacov;
- návrh opatrenia Ministerstva práce, sociálnych vecí a rodiny Slovenskej republiky o úprave dôchodkového veku a referenčného veku pre rok 2018 – dôchodkový vek sa zvyšuje o 63 dní, dôchodkový vek na kalendárny rok 2018 je 62 rokov a 139 dní. Referenčný vek na kalendárny rok 2018 je 62 rokov;
- úprava možnosti použitia finančných prostriedkov základných fondov, v ktorých sa vykazuje prebytok finančných prostriedkov, na poskytnutie finančnej výpomoci do iného základného fondu, v ktorom nie je dostatok finančných prostriedkov na dávky, aj po 31. decembri 2017.

Do príjmov Sociálnej poisťovne bol v roku 2018 zapracovaný transfer finančných prostriedkov zo štátneho rozpočtu Slovenskej republiky (ŠR SR) vo výške 255 392 tis. Eur. Výška transferu zo ŠR SR zohľadňuje nevyhnutnú technickú rezervu finančných prostriedkov pre zachovanie platobnej schopnosti Sociálnej poisťovne v zmysle § 157 ods. 4 zákona o sociálnom poistení.

Dôchodkové dávky sa v roku 2018 zvyšujú o percento medziročného rastu spotrebiteľských cien za domácnosti dôchodcov, najmenej však o pevnú sumu určenú ako 2 % z priemernej sumy príslušného druhu dôchodku. Výdavky na zvýšenie dôchodkov na rok 2018 sa rozpočtujú vo výške 141 356 tis. Eur.

Úrazové dávky sa v roku 2018 zvyšujú o 2 % (minimálne valorizačné percento na zvyšovanie úrazových dávok). Výdavky na valorizáciu úrazových dávok sa v roku 2018 rozpočtujú vo výške 597 tis. Eur.

Pri tvorbe správneho fondu sa vychádzalo zo zákonom stanovenej tvorby správneho fondu najviac vo výške 2,4 % z príjmov z poisťného, 0,25 % z príspevkov na starobné dôchodkové sporenie (SDS) a ďalších ustanovených príjmov v § 168 ods. 2 zákona o sociálnom poistení.

Nadväzne na schválenie rozpočtu na rok 2018 vykonala sekcia ekonomiky v súlade s článkom 5 Pravidiel financovania a hospodárenia Sociálnej poisťovne rozpis rozpočtu Sociálnej poisťovne na rok 2018 podľa rozpočtovej klasifikácie, podľa období a podľa organizačných zložiek Sociálnej poisťovne. Rozpis rozpočtu Sociálnej poisťovne na rok 2018 schválil generálny riaditeľ Sociálnej poisťovne v mesiaci január 2018.

Príjmy Sociálnej poisťovne v mesiacoch január až apríl 2018 (bez prevodu z minulých rokov) dosiahli výšku 2 535 268 tis. Eur, čo je 31,70 %-né plnenie schváleného rozpočtu na rok 2018 a 100,18 %-né plnenie časového rozpisu rozpočtu na január až apríl 2018 (ďalej len „časový rozpis“).

Zdroje Sociálnej poisťovne, vrátane prevodu prostriedkov z minulého roka (v súlade s návrhom účtovnej závierky Sociálnej poisťovne za rok 2017), k 30. aprílu 2018 predstavovali 3 100 976 tis. Eur.

Výdavky (náklady) Sociálnej poisťovne v mesiacoch január až apríl 2018 dosiahli výšku 2 679 481 tis. Eur, čo je 33,54 %-né plnenie schváleného rozpočtu na rok 2018 a 100,54 %-né plnenie časového rozpisu.

Z porovnania príjmov a výdavkov vyplýva bilančný rozdiel v bežnom roku v sume -144 213 tis. Eur. Hospodárenie Sociálnej poisťovne k 30. aprílu 2018 (vrátane prevodu z minulých rokov) skončilo bilančným rozdielom 421 495 tis. Eur.

Dôchodkovým správcovským spoločnostiam (DSS) boli postúpené príspevky na SDS vo výške 221 426 tis. Eur.

Prehľad o vývoji príjmov, výdavkov a počtoch zamestnancov Sociálnej poisťovne k 30. aprílu 2018 sú v prílohách – ústredie Sociálnej poisťovne, pobočky Sociálnej poisťovne a zamestnanci Sociálnej poisťovne. Na základe uznesenia Dozornej rady Sociálnej poisťovne č. 26/02/2017 je súčasťou príloh predloženého materiálu písomná informácia o aktuálnom stave v oblasti výberu poisťného a príspevkov na starobné dôchodkové sporenie.

1. Príjmy Sociálnej poisťovne

Príjmy Sociálnej poisťovne, t. j. finančné prostriedky z poisťného, pokút a penále a ostatné príjmy, vrátane finančných prostriedkov zo ŠR SR, v mesiacoch január až apríl 2018 predstavovali **2 535 268 tis. Eur**, čo je 31,70 %-né plnenie schváleného rozpočtu na rok 2018 v sume 7 997 210 tis. Eur a 100,18 %-né plnenie časového rozpisu vo výške 2 530 781 tis. Eur.

Štruktúra skutočných príjmov Sociálnej poisťovne v mesiacoch január až apríl 2018 a ich porovnanie s časovým rozpisom a v porovnaní s rovnakým obdobím roka 2017:

v tis. Eur

Ukazovateľ	Časový rozpis	Skutočnosť január až apríl		Rozdiel		% plnenia 3/1	Index 3/2
		2017	2018	3-1	3-2		
a	1	2	3	4	5	6	7
Príjmy celkom	2 530 781	2 462 441	2 535 268	4 487	72 827	100,18	102,96
v tom:							
príjmy z bežného poistného od ekonomicky aktívneho obyvateľstva (EAO)	2 244 397	2 128 935	2 284 620	40 223	155 685	101,79	107,31
príjmy z dlžného poistného	80 757	83 420	89 544	8 787	6 124	110,88	107,34
príjmy zo sankcií	6 285	5 764	5 318	-967	-446	84,61	92,26
príjmy z poistného od štátu vr. 0,25 % z príspevkov na SDS	85 308	68 140	59 644	-25 664	-8 496	69,92	87,53
príjmy od Sociálnej poisťovne	776	955	972	196	17	125,26	101,78
ostatné príjmy	111 177	172 963	93 578	-17 599	-79 385	84,17	54,10
z toho príjmy zo ŠR	106 411	167 020	85 131	-21 280	-81 889	80,00	0,00
príspevky na SDS zaplatené zam. po uplynutí 60 dní	1 606	1 824	1 060	-546	-764	66,00	58,11
príjmy správneho fondu z príspevkov na SDS (EAO)	475	409	529	54	120	111,37	129,34
príjmy z otvorenia II. piliera	0	31	3	3	-28	0,00	9,68

V absolútnom vyjadrení je plnenie **príjmov celkom** oproti časovému rozpisu **vyššie o 4 487 tis. Eur**. Plnenie **príjmov od EAO z bežného poistného** je, v porovnaní s časovým rozpisom, **vyššie o 40 223 tis. Eur**. Plnenie **príjmov z dlžného poistného** je, v porovnaní s časovým rozpisom, **vyššie o 8 787 tis. Eur**. V mesiacoch január až apríl 2018 boli príjmy z bežného poistného od EAO, **v porovnaní s rovnakým obdobím roka 2017, vyššie o 155 685 tis. Eur** (index 107,31 %).

Sociálnej poisťovni bol prostredníctvom výdavkového účtu MF SR **poskytnutý transfer finančných prostriedkov zo ŠR SR vo výške 85 131 tis. Eur** (o 21 280 tis. Eur menej, ako bolo zapracované v časovom rozpise). V čase tvorby rozpisu rozpočtu Sociálnej poisťovne na rok 2018 (začiatkom mesiaca január 2018) boli už pripísané finančné prostriedky zo ŠR SR vo výške 2/12 na účte dôchodkového poistenia Sociálnej poisťovne. Preto boli zapracované do rozpisu rozpočtu na mesiac január 2018 finančné prostriedky zo ŠR SR v skutočne poskytnutej výške, a následne zapracovaný predpoklad ich zasielania z MF SR vo výške 1/12 od mesiaca február 2018 do mesiaca november 2018. MF SR však v mesiaci február 2018 nepoukázalo finančné prostriedky zo ŠR SR.

V príjmoch od EAO sú zahrnuté príjmy z poistného od zamestnancov, zamestnávateľov, samostatne zárobkovo činných osôb a dobrovoľne poistených osôb. Podľa jednotlivých druhov poistenia boli príjmy z bežného poistného od EAO v mesiacoch január až apríl 2018:

v tis. Eur

Príjmy z bežného poistného od EAO	Časový rozpis	Skutočnosť január až apríl		Rozdiel		% plnenia 3/1	Index 3/2 v %
		2017	2018	3-1	3-2		
a	1	2	3	4	5	6	7
Nemocenské poistenie	194 892	191 440	208 045	13 153	16 605	106,75	108,67
Starobné poistenie	1 112 030	1 045 443	1 105 579	-6 451	60 136	99,42	105,75
Invalidné poistenie	407 924	386 333	420 082	12 158	33 749	102,98	108,74
Úrazové poistenie	57 627	53 072	57 460	-167	4 388	99,71	108,27
Garančné poistenie	14 153	12 912	14 160	7	1 248	100,05	109,67
Poistenie v nezamestnanosti	123 285	120 665	131 686	8 401	11 021	106,81	109,13
Rezervný fond solidarity	334 486	319 070	347 608	13 122	28 538	103,92	108,94
Spolu	2 244 397	2 128 935	2 284 620	40 223	155 685	101,79	107,31

Počty SZČO platiacich v mesiacoch január až apríl 2018 na sociálne poistenie a platiacich z minimálneho vymeriavacieho základu v triedení podľa jednotlivých druhov poistenia sú:

Druh poistenia	Priemerný počet SZČO k 30.4.2018	Počet SZČO platiacich z minimálneho VZ	%-ny podiel SZČO platiacich z minimálneho VZ	Počet SZČO platiacich z vyššieho ako minimálneho VZ	%-ny podiel SZČO platiacich z vyššieho ako minimálneho VZ
Nemocenské poistenie	183 455	133 646	72,85	49 809	27,15
Starobné poistenie	183 455	133 646	72,85	49 809	27,15
Invalidné poistenie	170 898	125 180	73,25	45 719	26,75
Rezervný fond solidarity	183 476	133 657	72,85	49 819	27,15

Ukazovateľ úspešnosti výberu poistného a príspevkov na SDS (ďalej len "úspešnosť výberu poistného") vyjadruje platobnú disciplínu odvádzateľov (právnických a fyzických osôb) voči Sociálnej poisťovni, ako aj úroveň vzájomnej komunikácie odvádzateľov poistného a pobočiek Sociálnej poisťovne (ďalej len „pobočky“), vrátane kvality práce pobočiek s pohľadávkami súvisiacimi s nezaplateným poistným. **Ukazovateľ úspešnosti výberu poistného** je stanovený ako pomer uhradeného predpísaného poistného a príspevkov na SDS, pokút a penále a ich predpisu. V mesiacoch január až apríl 2018 je jeho hodnota **98,24 %**.

1.1. Poistné štátu (vrátane príjmov správneho fondu vo výške 0,25 % z príspevkov na SDS za sporiteľov štátu) v mesiacoch január až apríl 2018 bolo vo výške **59 644 tis. Eur**, čo je 21,60 % schváleného rozpočtu na rok 2018 vo výške 276 182 tis. Eur a 69,92 % časového rozpisu vo výške 85 308 tis. Eur.

Príjmy z poistného od štátu v mesiacoch január až apríl 2018 v porovnaní s časovým rozpisom a v porovnaní s rovnakým obdobím roka 2017:

v tis. Eur

Príjmy	Časový rozpis	Skutočnosť január až apríl		Rozdiel		% plnenia 3/1	Index 3/2
		2017	2018	3-1	3-2		
a	1	2	3	4	5	6	7
Starobné poistenie	56 095	45 154	39 202	-16 893	-5 952	69,89	86,82
Invalidné poistenie	21 893	17 206	15 303	-6 590	-1 903	69,90	88,94
Rezervný fond solidarity	7 296	5 764	5 124	-2 172	-640	70,23	88,90
Príjmy správneho fondu z príspevkov na SDS za poistencov štátu	24	16	15	-9	-1	62,50	93,75
Spolu	85 308	68 140	59 644	-25 664	-8 496	69,92	87,53

Výrazne nižšie plnenie časového rozpisu príjmov z poistného za poistencov štátu je spôsobené novelou zákona o sociálnom poistení, ktorou sa zaviedlo automatické prihlasovanie a odhlasovanie poistencov štátu z registra Sociálnej poisťovne. V súvislosti so spracovaním inicializačných dávok – prenosom údajov z Úradu práce, sociálnych vecí a rodiny došlo k dočasnému poklesu poistencov štátu.

Príjmy z poistného plateného štátom predstavujú finančné prostriedky, ktoré v hodnotenom období poukázalo Ministerstvo práce, sociálnych vecí a rodiny SR (MPSVR SR), znížené o príspevky na SDS, ktoré Sociálna poisťovňa poukázala na príslušné účty DSS.

1.2. Sociálna poisťovňa zaplatila poistné v mesiacoch január až apríl 2018

v sume

972 tis. Eur,

čo je 38,88 % schváleného rozpočtu na rok 2018 vo výške

2 500 tis. Eur

a 125,26 % časového rozpisu vo výške

776 tis. Eur.

Uvedená suma predstavuje poistné uhradené zo základného fondu úrazového poistenia do základného fondu starobného poistenia.

1.3. Ostatné príjmy (vrátane prostriedkov zo ŠR SR) dosiahli výšku**93 578 tis. Eur**

čo je 34,57 %- né plnenie schváleného rozpočtu na rok 2017 vo výške

270 712 tis. Eur

a 84,17 %- né plnenie časového rozpisu vo výške

111 177 tis. Eur.

Na celkovej výške ostatných príjmov sa, okrem príjmov zo ŠR SR vo výške 85 131 tis. Eur, podieľajú:

➤ príjmy z úrokov na bežných účtoch a termínovaných vkladoch	47 tis. Eur,
➤ príjmy z majetku Sociálnej poisťovne (najmä z prenájmu)	461 tis. Eur,
➤ príjmy z úhrad preplatkov na dávkach a regresných náhrad	2 248 tis. Eur,
➤ príjmy z úhrad preplatkov na zaniknutých dôchodkoch	129 tis. Eur,
➤ príjmy z úhrad poistného bez právneho titulu	140 tis. Eur,
➤ príjmy z pokút za porušovanie povinností	70 tis. Eur
➤ príjmy z refundácií dávok v nezamestnanosti zo zahraničia	5 026 tis. Eur
➤ iné	326 tis. Eur.

Okrem príjmov zo ŠR SR boli ostatné príjmy pripisované do jednotlivých fondov podľa vecnej príslušnosti. Úroky z bežných účtov pobočiek sa rozdelili do fondov percentuálne, zodpovedajúc podielu príjmov konkrétneho základného fondu a rezervného fondu solidarity na celkových príjmoch z poistného.

1.4. Tvorba fondov

Z príjmov poistného, pokút, penále a ostatných príjmov za január až apríl 2018 boli vytvorené jednotlivé fondy:

v tis. Eur			
Fond	Tvorba fondu v bežnom roku	Prevod zostatku z roku 2017	Tvorba fondu celkom 1+2
a	1	2	3
Základný fond nemocenského poistenia	211 606	56 559	268 165
Základný fond starobného poistenia	1 254 569	208 715	1 463 284
Základný fond invalidného poistenia	441 324	166 988	608 312
Základný fond úrazového poistenia	58 044	21 993	80 037
Základný fond garančného poistenia	15 577	9 331	24 908
Základný fond poistenia v nezamestnanosti	137 780	42 321	180 101
Rezervný fond solidarity	357 544	32 851	390 395
Správny fond	58 824	26 950	85 774
Spolu	2 535 268	565 708	3 100 976

2. Pohľadávky

Pohľadávky podľa § 148 zákona o sociálnom poistení (ďalej len „pohľadávky“) evidované Sociálnou poisťovňou k 30. aprílu 2018 dosiahli výšku 914 619 tis. Eur a oproti stavu k 31. decembru 2017 vzrástli o 36 040 tis. Eur (4,1 %). Podiel pohľadávok predpísaných na základe právoplatného rozhodnutia k 30. aprílu 2018 predstavoval 89,5 % z celkových pohľadávok. Z celkového stavu pohľadávok predstavujú pohľadávky na poistnom na základe rozhodnutia

606 147 tis. Eur (66,3 %) a pohľadávky na penále 186 633 tis. Eur (20,4 %), nepredpísané pohľadávky 96 148 tis. Eur (10,5 %) a ostatné pohľadávky 25 691 tis. Eur (2,8 %). V rámci uvedených pohľadávok Sociálna poisťovňa eviduje k 30. aprílu 2018 pohľadávky z roku 1993 (pohľadávky štátu) v celkovom objeme 663 tis. Eur (0,1 %) z celkového objemu pohľadávok a pohľadávky zo zúčtovania poistného z roku 1994 na zdravotnom fonde v celkovom objeme 72 tis. Eur (0,01 %). Vývoj pohľadávok Sociálnej poisťovne podľa druhov a podľa fondov mesačne v roku 2018 je uvedený v prílohe.

Od 1. januára 2018 do 30. apríla 2018 bolo uplatnených 51 993 správnych výkonov na sumu 68 389 tis. Eur. Vymožená suma za toto obdobie predstavovala 11 877 tis. Eur.

V apríli 2018 Sociálna poisťovňa odoslala upozornenia na aktuálny nedoplatok na poistnom za mesiac apríl 2018 formou SMS a e-mailov pre SZČO za všetky pobočky. Odoslala 18 548 a doručila 16 518 SMS a e-mailov, ktoré upomínali na dlžné poistné vo výške 2 508 830,79 Eur. Príjem za obdobie apríl 2018 je v sume 345 989,56 Eur, čo predstavuje 13,79 % úspešnosť z upozorňovanej sumy. V porovnaní s predchádzajúcim mesiacom bolo doručených o 118 SMS a emailov viac, v dlžnej sume vyššej o 109 202,36 EUR a nižšej úspešnosti použitých úhrad o 2,50 %.

V marci a apríli 2018 Sociálna poisťovňa odoslala upozornenia zamestnávateľom na aktuálny nedoplatok na poistnom za február 2018. Odoslaných bolo 35 484 SMS a e-mailov, z toho doručených bolo 34 860. Poslané boli 24 952 zamestnávateľom, upozorňovali na dlžné poistné v sume 21 527 114,02 Eur. Príjem z poistného na základe upozornenia dosiahol 3 094 877,08 Eur, čo je 14,38 % úspešnosť z celkovej upozorňovanej sumy.

Od 1. januára do 30. apríla 2018 vydala Sociálna poisťovňa spolu 1 030 rozhodnutí o povolení splátok dlžných súm v celkovom objeme 2 131 tis. Eur.

Celkový objem pohľadávok na neuhradenom poistnom (ďalej len "pohľadávka") Sociálnej poisťovne evidovaných voči sledovaným zdravotníckym zariadeniam v pôsobnosti MZ SR a transformovaným zdravotníckym zariadeniam dosiahol k 30. aprílu 2018 sumu 284 953 tis. Eur. Objem pohľadávok evidovaný k 30. aprílu 2018 v porovnaní s objemom pohľadávok k 31. decembru 2017 zaznamenal nárast o 29 077 tis. Eur. Z celkového počtu 27 zdravotníckych zariadení nespláca dlh na základe splátkového kalendára žiadne zdravotnícke zariadenie, na základe dohody o dobrovoľných úhradách, resp. uznaniach dlhu splácajú 2 zdravotnícke zariadenia.

Pohľadávky voči zdravotníckym zariadeniam v pôsobnosti MZ SR dosiahli k 30. aprílu 2018 výšku 226 449 tis. Eur, čo predstavuje 79,5 % z celkového objemu pohľadávok voči všetkým sledovaným zdravotníckym zariadeniam. V porovnaní so stavom k 31. decembru 2017 sa pohľadávky voči týmto zariadeniam zvýšili o 26 348 tis. Eur. Nárast pohľadávok z titulu neplatenia mesačných odvodov v súčasnosti evidujeme pri 10 zdravotníckych zariadeniach v pôsobnosti MZ SR a to Univerzitnej nemocnici Bratislava, Univerzitnej nemocnici L. Pasterura Košice, Fakultnej nemocnici s poliklinikou F. D. Roosevelta Banská Bystrica, Fakultnej nemocnici J. A. Reimana Prešov, Národnému ústavu detských chorôb Bratislava, Fakultnej nemocnici Trnava, Fakultnej nemocnici s poliklinikou Žilina, Detskej fakultnej nemocnici Košice, Národnej transfúznej službe SR, Bratislava a Leteckej vojenskej nemocnici, a.s., Košice.

Voči transformovaným zdravotníckym zariadeniam eviduje Sociálna poisťovňa k 30. aprílu 2018 pohľadávky vo výške 58 504 tis. Eur, čo predstavuje 20,5 % z celkového objemu pohľadávok voči všetkým sledovaným zdravotníckym zariadeniam. V porovnaní so stavom k 31. decembru 2017 sa pohľadávky voči týmto zdravotníckym zariadeniam zvýšili o 2 729 tis. Eur. Nárast pohľadávok z titulu neplatenia mesačných odvodov v súčasnosti evidujeme pri 6 transformovaných zdravotníckych zariadeniach a to Nemocnici s poliklinikou Prievidza so sídlom v Bojniciach, Nemocnici s poliklinikou v Považskej Bystrici, Nemocnici s poliklinikou Myjava,

Nemocnici s poliklinikou Nové Mesto nad Váhom, n.o., Sanatóriu Tatranská Kotlina, n.o.
a Mestskej nemocnici Dubnica, m.p.o., Dubnica nad Váhom.

3. Výdavky (náklady) Sociálnej poisťovne

Výdavky (náklady) Sociálnej poisťovne v mesiacoch január až apríl 2018 v porovnaní s časovým rozpisom a v porovnaní s rovnakým obdobím roka 2017:

v tis. Eur

Ukazovateľ	Časový rozpis	Skutočnosť január až apríl		Rozdiel		% plnenia 3/1	Index 3/2 v %
		2017	2018	3-1	3-2		
a	1	2	3	6	7	4	5
Použitie prostriedkov celkom	2 665 085	2 549 783	2 679 481	14 396	129 698	100,54	105,09
v tom:							
výdavky základných fondov, v tom:	2 620 517	2 510 458	2 639 049	18 532	128 591	100,71	105,12
a) základný fond nemocenského poistenia	209 795	190 095	222 089	12 294	31 994	105,86	116,83
b) základný fond starobného poistenia	2 014 550	1 931 681	2 028 676	14 126	96 995	100,70	105,02
c) základný fond invalidného poistenia	318 845	311 502	309 378	-9 467	-2 124	97,03	99,32
výdavky z dôchodkového poistenia spolu	2 333 395	2 243 183	2 338 054	4 659	94 871	100,20	104,23
d) základný fond úrazového poistenia	17 796	16 154	16 644	-1 152	490	93,53	103,03
e) základný fond garančného poistenia	4 895	4 834	5 717	822	883	116,79	118,27
f) základný fond poistenia v nezamestnanosti	54 636	56 192	56 545	1 909	353	103,49	100,63
výdavky správneho fondu	44 568	39 325	40 432	-4 136	1 107	90,72	102,82

3.1. Výdavky základného fondu nemocenského poistenia

čo je 36,76 % schváleného rozpočtu na rok 2018 vo výške
a 105,86 % časového rozpisu vo výške

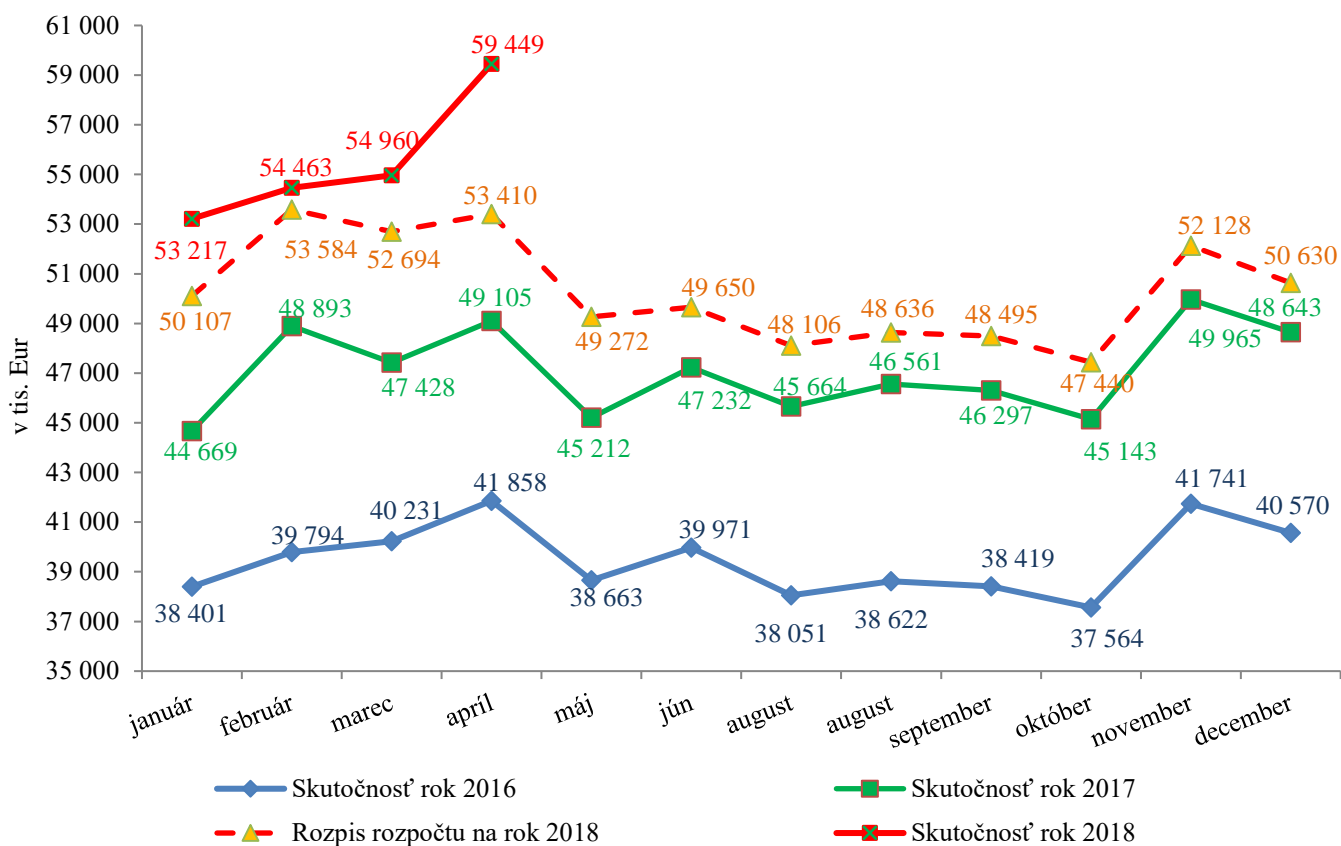
222 089 tis. Eur,
604 152 tis. Eur
209 795 tis. Eur.

V mesiacoch január až apríl 2018 boli výdavky základného fondu nemocenského poistenia v členení na dávky v porovnaní s časovým rozpisom a v porovnaní s rovnakým obdobím roka 2017:

v tis. Eur

Výdavky základného fondu nemocenského poistenia	Časový rozpis	Skutočnosť január až apríl		Rozdiel		% plnenia 3/1	Index v % 3/2
		2017	2018	3-1	3-2		
a	1	2	3	4	5	6	7
nemocenské	137 721	125 799	139 009	1 288	13 210	100,94	110,50
ošetrovné	6 652	5 963	6 964	312	1 001	104,69	116,79
vyrovnávací dávka	36	21	26	-10	5	72,22	123,81
materské	65 386	58 323	76 091	10 705	17 768	116,37	130,46
zúčt. dávok § 112	0	-11	-1	-1	10	0,00	0,00
Celkom	209 795	190 095	222 089	12 294	31 994	105,86	116,83

Vývoj výdavkov základného fondu nemocenského poistenia v jednotlivých mesiacoch v rokoch 2016 až 2018 bol (v tis. Eur):



Na výšku výdavkov na nemocenské dávky mal vplyv počet prípadov a priemerná mesačná výška dávky. Vývoj ukazovateľov bol:

➤ priemerný mesačný počet prípadov dávky:

Druh dávky	Schválený rozpočet na rok 2018	Skutočnosť január až apríl		Rozdiel		Index v % 3/2
		2017	2018	3-1	3-2	
a	1	2	3	4	5	6
nemocenské	123 927	134 255	138 979	15 052	4 724	103,52
ošetrovné	14 059	16 347	17 676	3 617	1 329	108,13
vyrovnávacía dávka	82	73	69	-13	-4	94,52
materské	29 813	28 359	30 820	1 007	2 461	108,68
Celkom	167 881	179 034	187 544	19 663	8 510	104,75

➤ priemerná mesačná výška dávky

Druh dávky	Schválený rozpočet na rok 2018	Skutočnosť január až apríl		Rozdiel		Index v % 3/2
		2017	2018	3-1	3-2	
a	1	2	3	4	5	6
nemocenské	258,0	235,3	251,1	-6,9	15,8	106,71
ošetrovné	98,4	91,7	99,0	0,6	7,3	107,96
vyrovnávacía dávka	77,6	73,1	94,5	16,9	21,4	129,27
materské	569,8	514,7	617,7	47,9	103,0	120,01

3.2. Výdavky z dôchodkového poistenia	2 338 054 tis. Eur,
čo je 33,18 % schváleného rozpočtu na rok 2018 vo výške	7 046 730 tis. Eur,
a 100,20 % časového rozpisu vo výške	2 333 395 tis. Eur,
Výdavky základného fondu starobného poistenia	2 028 676 tis. Eur,
čo je 33,28 % schváleného rozpočtu na rok 2018 vo výške	6 095 626 tis. Eur,
a 100,70 % časového rozpisu vo výške	2 014 550 tis. Eur,
Výdavky základného fondu invalidného poistenia	309 378 tis. Eur,
čo je 32,53 % schváleného rozpočtu na rok 2018 vo výške	951 104 tis. Eur,
a 97,03 % časového rozpisu vo výške	318 845 tis. Eur.

Čerpanie finančných prostriedkov z dôchodkového poistenia bolo vyššie o 4 659 tis. Eur oproti schválenému rozpočtu na rok 2018.

Vyššie ako rozpočtované, boli výdavky v základnom fonde starobného poistenia o 14 126 tis. Eur, najmä v dôchodkoch starobných (o 19 976 tis. Eur), z dôvodu vyššieho počtu novopriznávaných dôchodkov ako bolo rozpočtované na rok 2018.

Nižšie ako rozpočtované, boli výdavky v základnom fonde invalidného poistenia o 9 467 tis. Eur, najmä v dôchodkoch invalidných (o 3 542 tis. Eur) a vdovských (o 4 001 tis. Eur), z dôvodu nižšieho počtu novopriznávaných dôchodkov ako bolo rozpočtované na rok 2018.

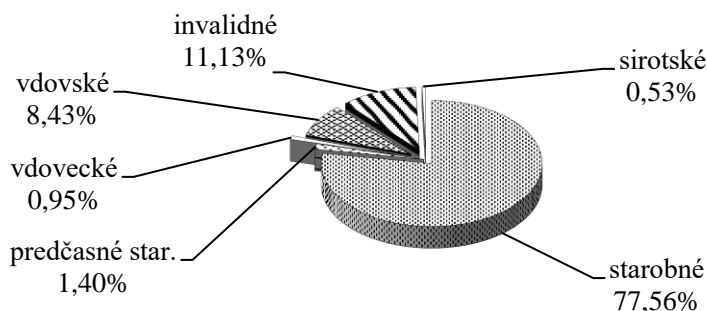
Sociálna poisťovňa od začiatku roka 2016 prijímala žiadosti a opätovne priznávala pozostalostné dôchodky tým vdovám a vdovcom, ktorí ovdoveli pred 1. januárom 2004. Výplata týchto pozostalostných dôchodkov sa k 30. aprílu 2018 realizovala 9 984 dôchodcom. V hodnotenom období vyplatila Sociálna poisťovňa tieto pozostalostné dôchodky v sume 4 657 tis. Eur.

Výplata dôchodkových dávok na krytie nárokov príslušníkov ozbrojených zložiek sa realizovala v hodnotenom období v celkovej sume 12 241 tis. Eur. Priemerná výška dôchodku príslušníkov ozbrojených zložiek bola k 30. aprílu 2018 v sume 232,00 Eur a bola vyplatená 12 883 príslušníkom ozbrojených zložiek.

Od 1. januára 2018 Sociálna poisťovňa prepočítava starobné dôchodky dôchodcom, ktorým bol starobný dôchodok priznaný podľa predpisov účinných pred 1. januárom 2004. Na zvýšenie uvedených prepočítaných starobných dôchodkov boli k 30. aprílu 2018 vynaložené finančné prostriedky v sume 10 323 tis. Eur a boli vyplatené 68 585 dôchodcom. Po prepočte starobného dôchodku nebola suma dôchodku zvýšená 7 374 dôchodcom (nová suma dôchodku je nižšia ako vyplácaná suma dôchodku).

Výška výdavkov na dôchodkové dávky v hodnotenom období zahŕňa aj zvýšenie dôchodkov od 1. januára 2018 (valorizácia) v zmysle § 82 a 293dx zákona o sociálnom poistení vo výške 49 816 tis. Eur. Zvýšenie na jeden dôchodok predstavovalo 6,61 Eur (na starobný dôchodok 8,08 Eur, predčasný starobný dôchodok 8,13 Eur a na invalidný dôchodok 5,29 Eur).

Podiel jednotlivých dôchodkových dávok na celkových výdavkoch v percentuálnom vyjadrení je znázornený v grafe:

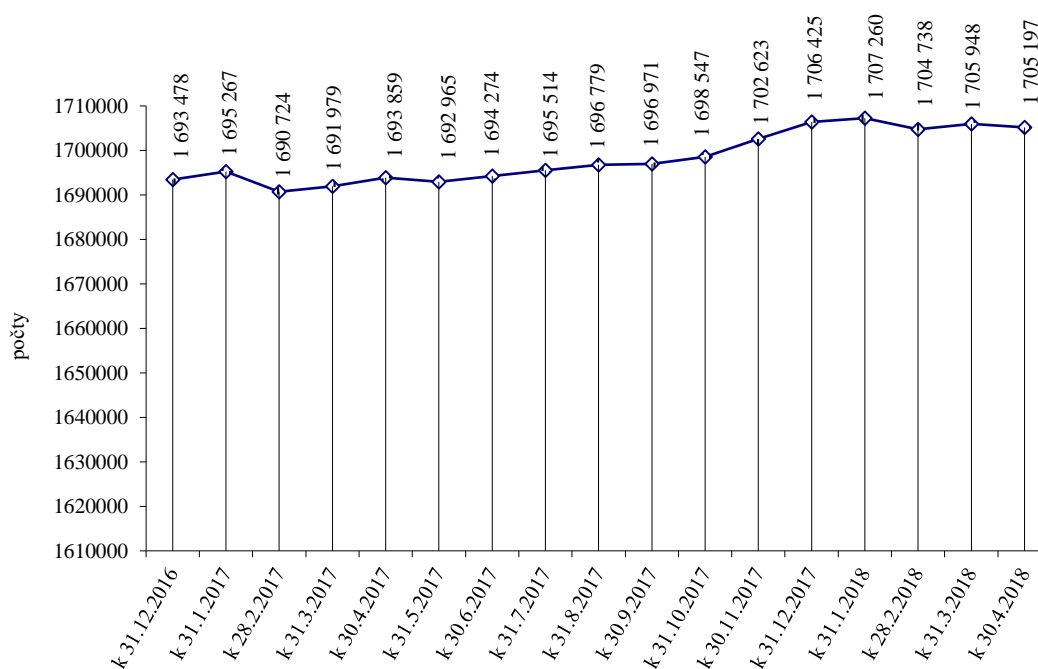


V porovnaní so stavom k 31. decembru 2017 sa v hodnotenom období znížil počet vyplácaných dôchodkov o 1 228. Najväčší pokles bol zaznamenaný v prípade vdovských dôchodkov (o 2 516). Najväčší nárast bol zaznamenaný v prípade sirotských dôchodkov (o 961).

Prehľad o počte vyplácaných dôchodkov podľa druhu dôchodku k 30. aprílu 2018, v porovnaní so stavom k 30. aprílu 2017 a k 31. decembru 2017 je v tabuľke:

Druh dôchodku	Stav k			Rozdiel 3-1	Rozdiel 3-2
	30.4.2017	31.12.2017	30.4.2018		
a	1	2	3	4	5
Starobný dôchodok	1 043 627	1 064 393	1 064 099	20 472	-294
Predčasný starobný dôchodok	22 367	16 467	17 228	-5 139	761
Invalidný dôchodok	238 150	235 706	235 183	-2 967	-523
Vdovský dôchodok	294 765	294 914	292 398	-2 367	-2 516
Vdovecký dôchodok	46 177	47 147	46 956	779	-191
Sirotský dôchodok	23 342	21 253	22 214	-1 128	961
Dôchodky neprev. do automat. evidencie	44	11	47	3	36
Dôchodky vyplácané do cudziny	25 387	26 534	27 072	1 685	538
Celkom	1 693 859	1 706 425	1 705 197	11 338	-1 228

Vývoj počtu vyplácaných dôchodkov podľa jednotlivých mesiacov roka 2017 a 2018:



Prehľad o priemernej mesačnej výške vyplácaného sólo dôchodku podľa druhu dôchodku k 30. aprílu 2018, v porovnaní so stavom k 30. aprílu 2017 a k 31. decembru 2017 je v tabuľke:

Druh dôchodku	Výška vyplácaného sólo dôchodku k			Rozdiel 3-1	Rozdiel 3-2
	30.4.2017	31.12.2017	30.4.2018		
a	1	2	3	4	5
Starobný dôchodok	427,02	428,31	440,33	13,31	12,02
Predčasný starobný dôchodok	408,11	405,26	414,97	6,86	9,71
Invalidný dôchodok	267,94	265,59	270,38	2,44	4,79
Vdovský dôchodok	250,44	250,06	255,20	4,76	5,14
Vdovecký dôchodok	195,15	195,40	201,23	6,08	5,83
Sirotský dôchodok	132,70	131,07	134,48	1,78	3,41

Prehľad o priemernej výške vyplácaných sólo dôchodkov podľa druhu dôchodku a pohlavia k 30. aprílu 2018 je uvedený v tabuľke:

Druh dôchodku	v Eur		
	muži	ženy	spolu
a	1	2	3
Starobný dôchodok	489,09	393,27	440,33
Predčasný starobný dôchodok	438,27	370,46	414,97
Invalidný dôchodok	293,62	246,09	270,38
Vdovský dôchodok	x	255,20	255,20
Vdovecký dôchodok	201,23	x	201,23
Sirotský dôchodok	130,29	136,18	134,48

Prehľad o priemernej mesačnej výške vyplácaného sólo dôchodku podľa druhu dôchodku a pohlavia k 30. aprílu 2018, v porovnaní so stavom k 30. aprílu 2017 a k 31. decembru 2017 je v tabuľke:

Druh dôchodku	Výška vyplácaného sólo dôchodku k			Rozdiel 3-1	Rozdiel 3-2
	30.4.2017	31.12.2017	30.4.2018		
a	1	2	3	4	5
Starobný dôchodok	474,95	476,14	489,09	14,14	12,95
Predčasný starobný dôchodok	430,37	424,37	438,27	7,90	13,90
Invalidný dôchodok	291,86	288,97	293,62	1,76	4,65
Vdovecký dôchodok	195,15	195,40	201,23	6,08	5,83
Sirotský dôchodok	128,51	126,53	130,29	1,78	3,76

Druh dôchodku	Výška vyplácaného sólo dôchodku k			Rozdiel 3-1	Rozdiel 3-2
	30.4.2017	31.12.2017	30.4.2018		
a	1	2	3	4	5
Starobný dôchodok	380,70	382,25	393,27	12,57	11,02
Predčasný starobný dôchodok	363,34	360,75	370,46	7,12	9,71
Invalidný dôchodok	242,93	241,15	246,09	3,16	4,94
Vdovský dôchodok	250,44	250,06	255,20	4,76	5,14
Sirotský dôchodok	134,40	132,87	136,18	1,78	3,31

3.3. Výdavky základného fondu úrazového poistenia

čo je 31,22 % schváleného rozpočtu na rok 2018 vo výške
a 93,53 % časového rozpisu vo výške

16 644 tis. Eur,
53 304 tis. Eur
17 796 tis. Eur.

V uvedenej sume výdavkov sú zahrnuté:

- výdavky na úrazové dávky 15 583 tis. Eur,
- zúčtovanie dôchodkových dávok 5 tis. Eur.
- poistné do základného fondu starobného poistenia a príspevky na SDS platené do základného fondu príspevkov na SDS 1 056 tis. Eur.

V mesiacoch január až apríl 2018 boli výdavky základného fondu úrazového poistenia v členení na dávky v porovnaní s časovým rozpisom a v porovnaní s rovnakým obdobím roka 2017:

v tis. Eur

Výdavky základného fondu úrazového poistenia	Časový rozpis	Skutočnosť január až apríl		Rozdiel		% plnenia 3/1	Index 3/2
		2017	2018	3-1	3-2		
a	1	2	3	4	5	6	7
úrazový príplatok	1 701	1 616	1 750	49	134	102,88	108,29
úrazová renta	9 747	8 635	8 960	-787	325	91,93	103,76
jednorazové vyrovnanie	70	43	47	-23	4	67,14	109,30
pozostalostná úrazová renta	134	108	105	-29	-3	78,36	97,22
jednorazové odškodnenie	289	304	209	-80	-95	72,32	68,75
pracovná rehabilitácia a rehabilitačné	0	0		0	0	0	0
rekvalifikácia a rekvalifikačné	0	0		0	0	0	0
náhrada za bolesť a náhrada za sťaženie spoločenského uplatnenia	4 757	4 341	4 422	-335	81	92,96	101,87
náhrada nákladov spojených s liečením	66	44	37	-29	-7	56,06	84,09
náhrada nákladov spojených s pohrebom	34	13	12	-22	-1	35,29	92,31
výplata poistných plnení m. r.	95	43	41	-54	-2	43,16	95,35
zúčtovanie dávok § 112	0	-20	5	5	25	0	-25,00
18% prevod do ZFSP za pob. úrazovej renty	903	1 027	1 056	153	29	116,94	102,82
Celkom	17 796	16 154	16 644	-1 152	490	93,53	103,03

V mesiacoch január až apríl 2018 boli skutočné výdavky základného fondu úrazového poistenia nižšie o 1 152 tis. Eur v porovnaní s časovým rozpisom a vyššie o 490 tis. Eur v porovnaní s rovnakým obdobím roka 2017.

Najvyšší podiel na vyplatených úrazových dávkach má úrazová renta v sume 8 960 tis. Eur. V mesiacoch január až apríl 2018 bolo ústredím Sociálnej poisťovne (ďalej len „ústredie“) vyplatených priemerne mesačne 7 367 úrazových rent a 184 pozostalostných úrazových rent spolu v sume 9 065 tis. Eur. Pobočky vyplatili úrazové dávky v sume 6 518 tis. Eur.

3.4. Výdavky základného fondu garančného poistenia

čo je 38,77 % schváleného rozpočtu na rok 2018 vo výške
a 116,79 % časového rozpisu vo výške

5 717 tis. Eur,
14 745 tis. Eur
4 895 tis. Eur.

V uvedenej sume výdavkov sú zahrnuté:

- výdavky na dávku garančného poistenia 801 tis. Eur,
- výdavky na úhradu príspevkov na SDS, ktoré nezaplatil zamestnávateľ do základného fondu príspevkov na SDS do 60 dní odo dňa ich splatnosti 4 916 tis. Eur.

V mesiacoch január až apríl 2018 boli výdavky základného fondu garančného poistenia v porovnaní s časovým rozpoisom a v porovnaní s rovnakým obdobím roka 2017:

v tis. Eur

Základný fond garančného poistenia	Časový rozpois	Skutočnosť január až apríl		Rozdiel		% plnenia 3/1	Index 3/2
		2017	2018	3-1	3-2		
a	1	2	3	4	5	6	7
výdavky na dávku garančného poistenia	1 327	1 004	801	-526	-203	60,36	79,78
úhrada príspevkov na SDS	3 568	3 830	4 916	1 348	1 086	137,78	128,36
Celkom	4 895	4 834	5 717	822	883	116,79	118,27

Výdavky základného fondu garančného poistenia boli v mesiacoch január až apríl 2018 vyššie v porovnaní s časovým rozpoisom o 822 tis. Eur a v porovnaní s rovnakým obdobím roka 2017 o 883 tis. Eur.

V mesiacoch január až apríl 2018 bola priemerná mesačná výška dávky garančného poistenia 1 888,40 Eur a priemerný mesačný počet prípadov vyplatenej dávky bol 106 prípadov.

3.5. Výdavky základného fondu poistenia v nezamestnanosti **56 545 tis. Eur,**
 čo je 34,71 % schváleného rozpočtu na rok 2018 vo výške 162 901 tis. Eur
 a 103,49 % časového rozpoisu vo výške 54 636 tis. Eur.

V uvedenej sume výdavkov sú zahrnuté:

- výdavky na dávku v nezamestnanosti 56 533 tis. Eur,
- zúčtovanie dôchodkových dávok -87 tis. Eur,
- refundácia dávky v nezamestnanosti štátom EÚ 99 tis. Eur.

V mesiacoch január až apríl 2018 boli výdavky základného fondu poistenia v nezamestnanosti v porovnaní s časovým rozpoisom a v porovnaní s rovnakým obdobím roka 2017:

v tis. Eur

Základný fond poistenia v nezamestnanosti	Časový rozpois	Skutočnosť január až apríl		Rozdiel		% plnenia 3/1	Index 3/2
		2017	2018	3-1	3-2		
a	1	2	3	4	5	6	7
výdavky na dávku v nezamestnanosti	54 636	56 262	56 533	1 897	271	103,47	100,48
zúčtovanie dávok § 112	0	-85	-87	-87	-2	0,00	102,35
refundácia dávky v nezamestnanosti do EÚ	0	15	99	99	84	0,00	x
Celkom	54 636	56 192	56 545	1 909	353	103,49	100,63

Výdavky základného fondu poistenia v nezamestnanosti k 30. aprílu 2018 boli vyššie v porovnaní s časovým rozpoisom o 1 909 tis. Eur a v porovnaní s rovnakým obdobím roka 2017 o 353 tis. Eur.

V mesiacoch január až apríl 2018 bola priemerná mesačná výška dávky v nezamestnanosti 398,35 Eur a priemerný mesačný počet dávky v nezamestnanosti bol 35 479.

3.6. Výdavky (náklady) správneho fondu

V rozpočte výdavkov (nákladov) správneho fondu v roku 2018 sa predpokladalo použitie prostriedkov správneho fondu v sume **107 850 tis. Eur.**

V nadväznosti na požiadavky súvisiace so zabezpečením výkonu sociálneho poistenia do konca roka 2018 a tvorbu správneho fondu v bežnom roku 2018, v zmysle § 168 ods.2 zákona

o sociálnom poistení generálny riaditeľ Sociálnej poisťovne dňa 9. januára 2018 schválil úpravu rozpočtu rozpočtu správneho fondu Sociálnej poisťovne na rok 2018 na sumu **163 864 tis. Eur**.

Použitie finančných prostriedkov správneho fondu v roku 2018:

v tis. Eur				
Ukazovateľ	Rozpis rozpočtu na rok 2018	Rozpis rozpočtu na rok 2018 po úpravách k 30.04.2018	Skutočnosť za január až apríl 2018	% plnenia 3/2
a	1	2	3	4
Bežné výdavky, v tom:	105 430	149 529	40 198	26,88
- mzdy	57 657	73 387	19 038	25,94
- poisťné a príspevok do poisťovni	21 922	28 263	7 360	26,04
- tovary a služby	25 353	46 872	13 300	28,38
- bežné transfery	498	1 007	500	49,65
Kapitálové výdavky, v tom:	2 420	14 335	234	1,63
- všeobecné investície	570	6 781	214	3,16
- výdavky na informačno-komunikačné technológie	1 850	7 554	20	0,26
Spolu použitie správneho fondu	107 850	163 864	40 432	24,67

3.6.1 Bežné výdavky (náklady)

Vynaložené finančné prostriedky správneho fondu súvisiace s krytím **bežných výdavkov (nákladov)** boli v sume **40 198 tis. Eur**,
v tom:

- ústredie 19 931 tis. Eur,
- pobočky 20 267 tis. Eur.

Podiel bežných výdavkov (nákladov) v sume 40 198 tis. Eur na celkových použitých prostriedkoch správneho fondu 40 432 tis. Eur za január až apríl 2018 je **99,42 %**.

v tis. Eur				
Ukazovateľ	Ústredie, skutočnosť za január až apríl 2018	Pobočky, skutočnosť za január až apríl 2018	Spolu skutočnosť za január až apríl 2018	Podiel v %
a	1	2	3	4
Bežné výdavky (náklady)	19 931	20 267	40 198	99,42
Kapitálové výdavky	234	-	234	0,58
Správny fond spolu	20 165	20 267	40 432	100,00

Na celkovom plnení upraveného rozpočtu správneho fondu za január až apríl 2018 sa podieľali **osobné náklady vo výške 27 704 tis. Eur**, z toho mzdové prostriedky, poisťné a príspevok do poisťovni podľa organizačných zložiek Sociálnej poisťovne boli :

tis. Eur				
Ukazovateľ	Rozpis rozpočtu na rok 2018	Rozpis rozpočtu na rok 2018 po úpravách k 30.04.2018	Skutočnosť za január až apríl 2018	% plnenia 3/2
a	1	2	3	4
Mzdové prostriedky spolu	57 657	73 387	19 038	25,94
v tom : - ústredie	20 343	34 765	7 477	21,51
- pobočky	37 314	38 622	11 561	29,93
Poisťné a príspevok do poisťovni	21 922	28 263	7 360	26,04
v tom : - ústredie	7 885	13 728	2 879	20,97
- pobočky	14 037	14 535	4 481	30,83

Finančné prostriedky rozpočtované na krytie výdavkov (nákladov) správneho fondu ústredia a pobočiek spolu v upravenom rozpise rozpočtu na tovary a služby
v celkovej sume 46 872 tis. Eur,
boli za január až apríl 2018 čerpané vo výške 13 300 tis. Eur,
čo je plnenie ročného rozpočtu na 28,38 %.

Finančné prostriedky rozpočtované na krytie výdavkov (nákladov) správneho fondu ústredia a pobočiek spolu v upravenom rozpise rozpočtu na bežné transfery
v celkovej sume 1 007 tis. Eur,
boli za január až apríl 2018 čerpané vo výške 500 tis. Eur,
čo je plnenie ročného rozpočtu na 49,65 %.

Podľa vybraných **nákladových položiek** analytického členenia bolo použitie správneho fondu:

v tis. Eur				
Ukazovateľ	Rozpis rozpočtu na rok 2018	Rozpis rozpočtu na rok 2018 po úpravách k 30.04.2018	Skutočnosť za január až apríl 2018	% plnenia 3/2
a	1	2	3	4
- spotrebované nákupy	2 933	3 679	1 085	29,49
- služby	18 365	37 142	10 381	27,95
- osobné náklady	82 550	105 707	27 704	26,21
- dane a poplatky	317	321	100	31,15
- ostatné náklady	1 265	2 680	928	34,63

3.6.2. Kapitálové výdavky

Vynaložené finančné prostriedky správneho fondu súvisiace s krytím kapitálových výdavkov za január až apríl 2018 boli vo výške 234 tis. Eur,
čo z upraveného rozpisu rozpočtu na rok 2018 14 335 tis. Eur,
je plnenie na 1,63 %.

V kategórii kapitálových výdavkov boli čerpané finančné prostriedky:

- na podpoložke nákup softvéru vo výške 3 tis. Eur,
- na podpoložke nákup výpočtovej techniky vo výške 17 tis. Eur,
- na podpoložke nákup prevádzkových strojov, prístrojov vo výške 15 tis. Eur,
- na položke prípravná a projektová dokumentácia vo výške 15 tis. Eur,
- na položke realizácia stavieb a ich technické zhodnotenie vo výške 184 tis. Eur.

4. Výdavky na dávky, ktoré hradí štát

Na výplatu dávok, ktoré uhrádza štát podľa § 168a a § 285 písm. a) až m) a písm. o) zákona o sociálnom poistení, poukázalo MPSVR SR Sociálnej poisťovni v mesiacoch január až apríl 2018 finančné prostriedky v sume 28 411 tis. Eur.
Tieto dávky boli vyplatené v sume 29 831 tis. Eur,
čo zo schváleného rozpočtu MPSVR SR na rok 2018 v sume 77 519 tis. Eur
predstavuje plnenie na 38,48 %.

Z rozdielu príjmov a výdavkov k 30. aprílu 2018 vyplýva **pohľadávka** Sociálnej poisťovne voči MPSVR SR v sume **1 420 tis. Eur**. V zmysle Zmluvy o poukazovaní rozpočtových prostriedkov, ktoré poskytuje štát na úhradu nákladov na plnenia podľa § 168a a § 285 ods.1, písm.

a) až m) a písm. o) zákona o sociálnom poistení a o ich zúčtovaní bude pohľadávka vysporiadaná pri poukazovaní zálohy na nasledujúci mesiac.

Súčasťou dávok, ktoré hradí štát sú tiež výdavky na vianočný príspevok a náklady spojené s jeho výplatou, ktoré boli k 30. aprílu 2018 vyplatené v sume 1 331 tis. Eur a výdavky na príplatok k dôchodku politickým väzňom a náklady spojené s jeho výplatou, ktoré predstavovali sumu 613 tis. Eur.

Sociálna poisťovňa k 30. aprílu 2018 na zvýšenie starobného a invalidného dôchodku vyplácaného po dovŕšení dôchodkového veku na sumu minimálneho dôchodku (podľa § 82b zákona o sociálnom poistení) vyplatila 5 326 tis. Eur. Výplata dôchodkov na sumu minimálneho dôchodku sa k 30. aprílu 2018 realizuje 48 561 dôchodcom, z toho 171 dôchodcom do zabezpečenia pravidelnej mesačnej výplaty a 48 390 dôchodcom v pravidelnej mesačnej výplate.

Od 1. januára 2016 sú súčasťou dávok, ktoré hradí štát, výdavky na:

- vyrovnávací príplatok podľa § 168a zákona o sociálnom poistení v sume 263 tis. Eur.
- príspevok športovému reprezentantovi a úhrada výdavkov spojených s jeho výplatou podľa § 285 ods.1, písm. o) a § 285 ods. 2 zákona o sociálnom poistení. Výdavky na príspevok a náklady spojené s jeho výplatou boli k 30. aprílu 2018 v sume 25 tis. Eur.

Na výplatu dávky príspevok účastníkom národného boja za oslobodenie a vdovám a vdovcom po týchto osobách (ďalej len „príspevok“) podľa § 285 ods.1, písm. n) zákona o sociálnom poistení poukazuje Sociálnej poisťovni finančné prostriedky Ministerstvo obrany Slovenskej republiky (ďalej len „MO SR“). Výdavky na príspevok a na úhradu výdavkov spojených s jeho výplatou boli k 30. aprílu 2018 vyčíslené v sume 559 tis. Eur. MO SR Sociálnej poisťovni poukázalo finančné prostriedky na výdavky, ktoré sa viažu k hodnotenému obdobiu roka 2018 v sume 285 tis. Eur. Závazok MO SR voči Sociálnej poisťovni v tejto sume 274 tis. Eur bude vyrovnaný v nasledujúcom období.

5. Záver

Z porovnania skutočných príjmov a výdavkov Sociálnej poisťovne k 30. aprílu 2018 vyplývajú bilančné rozdiely v hospodárení Sociálnej poisťovne podľa jednotlivých fondov:

v tis. Eur

Fond	Bilančný rozdiel v bežnom roku	Prevod zostatku z roku 2017	Riešenie deficitu v dôchodkovom poistení	Bilančný rozdiel k 30.4.2018
Základný fond nemocenského poistenia	-10 483	56 559	0	46 076
Základný fond starobného poistenia	-774 107	208 715	615 000	49 608
Základný fond invalidného poistenia	131 946	166 988	-220 000	78 934
<i>Dôchodkové poistenie spolu</i>	<i>-642 161</i>	<i>375 703</i>	<i>395 000</i>	<i>128 542</i>
Základný fond úrazového poistenia	41 400	21 993	-35 000	28 393
Základný fond garančného poistenia	9 860	9 331	0	19 191
Základný fond poistenia v nezamestnanosti	81 235	42 321	-60 000	63 556
Rezervný fond solidarity	357 544	32 851	-300 000	90 395
Správny fond	18 392	26 950	0	45 342
Spolu	-144 213	565 708	0	421 495

Hospodárenie Sociálnej poisťovne k 30. aprílu 2018 skončilo bilančným rozdielom 421 495 tis. Eur, čo je o 40 772 tis. Eur viac, ako sa predpokladalo v časovom rozpise.

X X X

Informácia o príspevkoch na SDS v mesiacoch január až apríl 2018

Sociálna poisťovňa **vybrala príspevky na SDS** vo výške **217 051 tis. Eur**, čo je 35,64 % v roku 2018 predpokladanej sumy 608 980 tis. Eur.

DSS boli za EAO postúpené príspevky na SDS v sume 209 750 tis. Eur, čo je 36,26 % v roku 2018 predpokladanej sumy 578 460 tis. Eur.

V tom príspevky na SDS za:

- zamestnancov	199 126 tis. Eur,
- SZČO	10 383 tis. Eur,
- DPO	241 tis. Eur.

Príspevky na SDS, ktoré nezaplatil zamestnávateľ za zamestnanca do 60 dní odo dňa ich splatnosti a Sociálna poisťovňa je povinná ich uhradiť zo základného fondu garančného poistenia DSS (sú výdavkom ZFGP), boli postúpené v sume 4 916 tis. Eur, čo je 44,77 % v roku 2018 predpokladanej sumy 10 980 tis. Eur.

Príspevky na SDS za sporiteľov štátu boli postúpené v sume 6 676 tis. Eur, čo je 23,18 % v roku 2018 predpokladanej sumy 28 798 tis. Eur.

Sociálna poisťovňa postúpila príspevky na SDS za sporiteľov, ktorí sa stali poberateľmi úrazovej renty v sume 84 tis. Eur, čo je 42,00 % v roku 2018 predpokladanej sumy 200 tis. Eur.

V hodnotenom období boli **postúpené príspevky na SDS v celkovej sume 221 426 tis Eur**, čo je v porovnaní s rovnakým obdobím roka 2017 (171 554 tis. Eur) viac o 49 872 tis. Eur.

K 30. aprílu 2018 evidovala Sociálna poisťovňa 1 438 585 sporiteľov, čo je od začiatku tohto roka prírastok 12 742 sporiteľov. Prehľad o štruktúre sporiteľov vyjadruje nasledovná tabuľka:

1.	zamestnanci	1 024 704
2.	SZČO	100 132
3.	dobrovoľne dôchodkovo poistené osoby	2 582
4.	sporitelia, za ktorých platí príspevky na SDS štát	70 402
	v tom:	
	a) osoba starajúca sa o dieťa do 6 rokov veku	56 389
	b) osoba, ktorá sa stará o dieťa s nepriaznivým zdravotným stavom do 18 rokov veku	934
	c) osoba poberajúca peňažný príspevok za opatrovanie	77
	d) osoba, ktorá vykonáva osobnú asistenciu fyzickej osoby s ťažkým zdravotným postihnutím	194
	e) osoba, ktorej sa poskytuje materské	12 808
	f) vojak dobrovoľnej vojenskej prípravy, ak nie je dôchodkovo poistený	0
5.	sporitelia, za ktorých platí príspevky na SDS Sociálna poisťovňa	1 131
6.	bez účasti na SDS	239 634

Od roku 2005 do 30. apríla 2018 evidovala Sociálna poisťovňa 338 397 žiadostí o prestup do inej DSS. Z nich bolo realizovaných 292 505 prestupov. Od začiatku tohto roka bolo zrealizovaných 9 253 prestupov.

X X X

Očakávané výsledky hospodárenia Sociálnej poisťovne v roku 2018

Sociálna poisťovňa v očakávanej skutočnosti roka 2018 zohľadňuje skutočné výsledky hospodárenia Sociálnej poisťovne v roku 2017, v mesiacoch január až apríl 2018 a predpoklad ich vývoja do konca roka 2018, vplyv makroekonomických ukazovateľov zverejnených IFP MF SR 5. februára 2018.

Príjmy Sociálnej poisťovne sa v roku 2018 očakávajú:

Ukazovateľ	Rok 2018		Rozdiel 2-1
	Schválený rozpočet	Očakávaná skutočnosť	
a	1	2	3
Zdroje celkom	8 512 237	8 502 770	-9 467
v tom:			0
prevod z minulých rokov	515 027	565 708	50 681
príjmy v bežnom roku	7 997 210	7 937 062	-60 148
v tom:			0
a) príjmy z bežného poistného od EAO	7 215 395	7 276 806	61 411
b) príjmy z poistného od štátu	276 110	220 204	-55 906
c) príjmy od Sociálnej poisťovne	2 500	2 451	-49
d) príjmy zo sankcií	16 303	16 493	190
e) príjmy z dlžného poistného	209 493	211 224	1 731
f) ostatné príjmy	270 712	202 918	-67 794
z toho príjmy zo štátneho rozpočtu SR (ŠR SR)	255 392	187 000	-68 392
g) príspevky na SDS zaplatené zamestnávateľom po uplynutí 60 dní	5 161	5 400	239
h) príjmy správneho fondu z príspevkov na SDS (EAO)	1 464	1 508	44
i) príjmy správneho fondu z príspevkov na SDS (štát)	72	58	-14

V roku 2018 sa očakáva vyššie plnenie rozpočtu príjmov z bežného poistného od EAO o 61 411 tis. Eur a z dlžného poistného o 1 731 tis. Eur. Príjmy z poistného od štátu sa očakávajú nižšie o 55 906 tis. Eur. Výber od EAO vrátane príspevkov na SDS sa v roku 2018 očakáva o 81 083 tis. Eur vyšší, ako bolo rozpočtované.

Do ostatných príjmov Sociálnej poisťovne v roku 2018 bol zapracovaný transfer finančných prostriedkov zo ŠR SR vo výške 187 000 tis. Eur, čo je menej o 68 392 tis. Eur ako v schválenom rozpočte.

Výdavky (náklady) Sociálnej poisťovne v roku 2018 sa predpokladajú:

v tis. Eur

Ukazovateľ	Rok 2018		Rozdiel 2-1
	Schválený rozpočet	Očakávaná skutočnosť	
a	1	2	3
Použitie prostriedkov celkom	7 989 682	8 071 704	82 022
v tom:			
základný fond nemocenského poistenia	604 152	631 550	27 398
základný fond starobného poistenia	6 095 626	6 095 626	0
základný fond invalidného poistenia	951 104	951 104	0
dôchodkové poistenie spolu	7 046 730	7 046 730	0
základný fond úrazového poistenia , v tom:	53 304	50 575	-2 729
- výdavky na úrazové dávky	50 604	47 875	-2 729
- úhrada poistného na starobné poistenie a príspevkov na SDS za poberateľov úrazovej renty	2 700	2 700	0
základný fond garančného poistenia , v tom:	14 745	16 084	1 339
- výdavky na dávku garančného poistenia	3 765	2 584	-1 181
- úhrada príspevkov na SDS nezaplatených zamestnávateľom do základného fondu príspevkov na SDS	10 980	13 500	2 520
základný fond poistenia v nezamestnanosti	162 901	162 901	0
správny fond	107 850	163 864	56 014

V roku 2018 sa očakávajú celkovo vyššie výdavky (náklady) Sociálnej poisťovne o 82 022 tis. Eur oproti schválenému rozpočtu na rok 2018.

Výdavky v roku 2018 sa očakávajú:

- v základnom fonde nemocenského poistenia vyššie o 27 398 tis. Eur z dôvodu predpokladaného vyššieho priemerného mesačného počtu prípadov dávok (zvýšená chorobnosť – sezónna epidémia chrípky začiatkom roka 2018);
- v základnom fonde garančného poistenia vyššie o 1 339 tis. Eur;
- v správnom fonde vyššie o 56 014 tis. Eur z dôvodu zabezpečenia výkonu sociálneho poistenia v roku 2018, najmä,
 - zrealnenie potrieb na výkon sociálneho poistenia,
 - zvýšenie výdavkov na zmeny v informačných systémoch Sociálnej poisťovne na základe legislatívnych zmien.
- v ostatných fondoch sa predpokladajú nižšie výdavky oproti schválenému rozpočtu na rok 2018, resp. na úrovni schváleného rozpočtu.

Z hľadiska celkového hospodárenia Sociálnej poisťovne (vrátane prevodu prostriedkov z minulých rokov) je možné očakávať k 31. decembru 2018 v jednotlivých fondoch výsledky:

v tis. Eur

Fond	Bilančný rozdiel k 31.12.2018		Rozdiel 2-1
	Schválený rozpočet	Očakávaná skutočnosť	
a	1	2	3
Základný fond nemocenského poistenia	35 000	35 000	0
Základný fond starobného poistenia	234 015	189 351	-44 664
Základný fond invalidného poistenia	147 973	156 944	8 971
Základný fond úrazového poistenia	3 000	3 000	0
Základný fond garančného poistenia	3 000	3 000	0
Základný fond poistenia v nezamestnanosti	20 000	20 000	0
Rezervný fond solidarity	0	0	0
Správny fond	79 567	23 771	-55 796
Spolu	522 555	431 066	-91 489

Bilančný rozdiel správneho fondu sa predpokladal v schválenom rozpočte na rok 2018 na úrovni 79 567 tis. Eur (zdroje 187 417 tis. Eur a výdavky 107 850 tis. Eur), bilančný rozdiel správneho fondu v očakávanej skutočnosti 2018 sa predpokladá na úrovni 23 771 tis. Eur (zdroje 187 635 tis. Eur a výdavky 163 864 tis. Eur).

Hospodárenie Sociálnej poisťovne v roku 2018 by malo skončiť bilančným rozdielom 431 066 tis. Eur. Hospodárenie Sociálnej poisťovne bude v roku 2018 ovplyvňovať deficitné hospodárenie v základnom fonde starobného poistenia. Deficit bude Sociálna poisťovňa riešiť v zmysle § 167 ods. 1 zákona o sociálnom poistení z rezervného fondu solidarity a aj z vnútorných zdrojov v zmysle § 122 ods. 4 písm. g) a § 123 ods. 2 písm. b).

x x x

Od roku 2005 má na hospodárenie Sociálnej poisťovne výrazný vplyv existencia starobného dôchodkového sporenia.

Prehľad vybraných a postúpených príspevkov na SDS:

v tis. Eur

Ukazovateľ	Rok 2018		Rozdiel 2-1
	Schválený rozpočet	Očakávaná skutočnosť	
a	1	2	3
Vybraté príspevky na SDS celkom	608 980	620 754	11 774
v tom:			
EAO	579 910	597 421	17 511
štát	28 870	23 084	-5 786
Sociálna poisťovňa	200	249	49
Postúpené príspevky na SDS celkom	618 438	632 703	14 265
v tom:			
EAO	578 460	595 928	17 468
štát	28 798	23 026	-5 772
Sociálna poisťovňa	200	249	49
uhradené príspevky zo ZFGP	10 980	13 500	2 520