

Materiál predkladaný na 4/13 zasadnutie  
Dozornej rady Sociálnej poisťovne  
konané dňa 13. augusta 2013

## 5

### SPRÁVA O HOSPODÁRENÍ SOCIÁLNEJ POISŤOVNE V MESIACOCH JANUÁR AŽ JÚN 2013

**Dôvod predloženia:**

Plnenie uznesenia č.13/16/I./2.  
z 31.1.2006

**Materiál obsahuje:**

1. Návrh uznesenia Dozornej rady Sociálnej poisťovne
2. Predkladaciu správu
3. Správu o hospodárení Sociálnej poisťovne v mesiacoch január až jún 2013

**Materiál predkladá:**

Ing. Dušan Muňko  
generálny riaditeľ Sociálnej poisťovne

**Návrh uznesenia**  
**Dozornej rady Sociálnej poisťovne**

**Dozorná rada Sociálnej poisťovne**

**berie na vedomie**

správu o hospodárení Sociálnej poisťovne v mesiacoch január až jún 2013.

## **Predkladacia správa**

Správa o hospodárení Sociálnej poisťovne v mesiacoch január až jún 2013 sa predkladá na 4/13 zasadnutie Dozornej rady Sociálnej poisťovne v nadväznosti na vecný a časový plán konania zasadnutí Dozornej rady Sociálnej poisťovne v roku 2013.

## **Správa o hospodárení Sociálnej poisťovne v mesiacoch január až jún 2013**

Návrh rozpočtu Sociálnej poisťovne na rok 2013 schválila Národná rada Slovenskej republiky (NR SR) uznesením č. 396 z 19. 12. 2012.

Schválený rozpočet Sociálnej poisťovne na rok 2013 (ďalej len „schválený rozpočet na rok 2013“) je zostavený v podmienkach zákona č. 461/2003 Z. z. o sociálnom poistení v znení neskorších predpisov (ďalej len „zákon o sociálnom poistení“) účinných k termínu spracovávania materiálu a je v ňom zapracovaný vplyv zákona č. 252/2012 Z. z. z 10. 8. 2012, ktorým sa mení a dopĺňa zákon o sociálnom poistení v znení neskorších predpisov a ktorým sa menia a dopĺňajú niektoré zákony.

Sociálna poisťovňa predpokladá v príjmovej časti rozpočtu na rok 2013 najväčšie riziká v oblasti:

- výberu príjmov od ekonomicky aktívneho obyvateľstva (EAO) z dôvodu nenaplnenia predpokladaného medzročného rastu príjmov v závislosti od aktuálneho vývoja makroekonomických ukazovateľov;
- dopadu novely zákona o sociálnom poistení od 1. septembra 2012, resp. od 1. 1. 2013 z dôvodu nenaplnenia predpokladaných pozitívnych dopadov novely na objem príjmov od EAO najmä v oblasti povinnosti platiť poistné z dohôd o prácach vykonávaných mimo pracovného pomeru.

Uvedené riziká budú mať za následok nevyhnutnosť vyššieho transferu zo štátneho rozpočtu Slovenskej republiky (ŠR SR) pre Sociálnu poisťovňu na krytie deficitu v dôchodkovom poistení. Do príjmov Sociálnej poisťovne na rok 2013 bol zapracovaný transfer zo ŠR SR v sume 689 099 tis. Eur.

Pri tvorbe správneho fondu sa vychádzalo zo zákonom stanovenej tvorby správneho fondu najviac:

- vo výške 2,4 % z príjmov z poistného, 0,25 % z príspevkov na starobné dôchodkové sporenie (SDS) a ďalších ustanovených príjmov v § 168 ods. 2 zákona o sociálnom poistení,
- vo výške 1,9 % aj zo sumy príspevkov na SDS pripísaných na účet Sociálnej poisťovne v Štátnej pokladnici, ktorá sa podľa § 293cn ods. 1 zákona o sociálnom poistení považuje za poistné zaplatené na starobné poistenie (§ 293co zákona o sociálnom poistení).

Nadväzne na schválenie rozpočtu na rok 2013 v NR SR vykonala sekcia ekonomiky v súlade s článkom 5 Pravidiel financovania a hospodárenia Sociálnej poisťovne rozpis rozpočtu na rok 2013 podľa rozpočtovej klasifikácie, podľa období a podľa organizačných zložiek Sociálnej poisťovne. Rozpis rozpočtu Sociálnej poisťovne na rok 2013 schválil generálny riaditeľ Sociálnej poisťovne dňa 18. februára 2013.

Príjmy Sociálnej poisťovne v mesiacoch január až jún 2013 (bez prevodu z minulých rokov) dosiahli výšku 3 330 963 tis. Eur, čo je 49,62 %-né plnenie schváleného rozpočtu na rok 2013 a 98,69 %-né plnenie časového rozpisu rozpočtu na január až jún 2013 (ďalej len „časový rozpis“). V príjmoch je zahrnutých 360 783 tis. Eur zo ŠR SR na krytie deficitu v dôsledku zavedenia II. piliera a ako finančná výpomoc z dôvodu platobnej neschopnosti základného fondu starobného poistenia, v zmysle § 157 ods. 4 zákona o sociálnom poistení.

Zdroje Sociálnej poisťovne, vrátane prevodu prostriedkov z minulého roka (v súlade so schválenou účtovnou závierkou Sociálnej poisťovne za rok 2012 uznesením NR SR č. 696 z 28. júna 2013), v hodnotenom období predstavovali 3 862 601 tis. Eur.

Výdavky (náklady) Sociálnej poisťovne v mesiacoch január až jún 2013 dosiahli výšku 3 290 804 tis. Eur, čo je 49,08 %-né plnenie schváleného rozpočtu na rok 2013 a 99,13 %-né plnenie časového rozpisu.

Z porovnania príjmov a výdavkov vyplýva bilančný rozdiel v bežnom roku v sume 40 159 tis. Eur. Hospodárenie Sociálnej poisťovne k 30. júnu 2013 (vrátane prevodu z minulých rokov) skončilo bilančným rozdielom 571 797 tis. Eur.

Vplyv zavedenia II. piliera na hospodárenie Sociálnej poisťovne sa prejavil v základných fondoch za hodnotené obdobie nasledovne:

- dôchodkovým správcovským spoločnostiam (DSS) boli postúpené príspevky na SDS vrátane penále vo výške 205 546 tis. Eur,
- na vykrytie deficitu boli poskytnuté finančné prostriedky zo ŠR SR v sume 360 783 tis. Eur.

Prehľady o vývoji príjmov, výdavkov a počtoch zamestnancov Sociálnej poisťovne k 30. júnu 2013 sú v prílohách – ústredie Sociálnej poisťovne, pobočky Sociálnej poisťovne a zamestnanci Sociálnej poisťovne.

**1. Príjmy Sociálnej poisťovne**, t. j. finančné prostriedky z poistného, pokút a penále a ostatné príjmy, vrátane finančných prostriedkov zo ŠR SR, v mesiacoch január až jún 2013 predstavovali **3 330 963 tis. Eur**, čo je 49,62 %-né plnenie schváleného rozpočtu na rok 2013 v sume 6 712 514 tis. Eur a 98,69 %-né plnenie časového rozpisu vo výške 3 375 121 tis. Eur.

Štruktúra skutočných príjmov Sociálnej poisťovne a ich porovnanie s časovým rozpisom:

v tis. Eur				
Ukazovateľ	Časový rozpis	Skutočnosť	Rozdiel 2-1	% plnenia 2/1
a	1	2	3	4
Príjmy celkom	3 375 121	3 330 963	-44 158	98,69
v tom:				
príjmy z bežného poistného od EAO	2 537 861	2 491 495	-46 366	98,17
príjmy z dlžného poistného	110 606	97 951	-12 655	88,56
príjmy zo sankcií	2 136	6 501	4 365	304,35
príjmy z poistného od štátu vrátane 0,25 % z príspevkov na SDS	111 801	118 413	6 612	105,91
príjmy od Sociálnej poisťovne	974	1 150	176	118,07
ostatné príjmy	367 750	369 225	1 475	100,40
z toho príjmy zo ŠR SR	360 780	360 783	3	100,00
príspevky na SDS zaplatené zamestnávateľom po uplynutí 60 dní	14 353	5 974	-8 379	41,62
príjmy správneho fondu z príspevkov na SDS (EAO) a z otvorenia II. piliera (1,9 %)	502	5 198	4 696	1035,46
príjmy z otvorenia II. piliera	229 138	235 056	5 918	102,58

**V absolútnom vyjadrení je plnenie príjmov celkom oproti časovému rozpisu nižšie o 44 158 tis. Eur.** Plnenie príjmov z **dĺžného poistného** je v porovnaní s časovým rozpisom nižšie o **12 655 tis. Eur.** Plnenie príjmov od **EAO z bežného poistného** je, v porovnaní s časovým rozpisom, **nižšie o 46 366 tis. Eur.** Neplnenie dĺžného poistného v hodnotenom období bolo spôsobené absentujúcou funkcionalitou systému predpisovania dĺžného poistného v roku 2013 v dôsledku zmeny funkcionality v súvislosti s novelou zákona o sociálnom poistení účinnou od 1. januára 2013. Poistné nezaplatené v roku 2013, ktoré by bolo v bežnom režime predpísané a bolo by uhradené po lehote splatnosti, by sa zahrnulo do dĺžného poistného na rozdiel od súčasného stavu, kedy sa zarátalo do bežného poistného (vyšší ako bežne očakávaný príjem na bežnom poistnom najmä v mesiaci apríl 2013).

K 30. júnu 2013 boli na účet Sociálnej poisťovne poukázané finančné prostriedky z dočasného otvorenia II. piliera vo výške 239 713 tis. Eur, čo je v porovnaní s časovým rozpisom viac o 10 575 tis. Eur.

Transfer finančných prostriedkov zo ŠR SR, ktorý je určený na krytie deficitu vzniknutého v dôsledku zavedenia II. piliera a ako finančná výpomoc z dôvodu platobnej neschopnosti základného fondu starobného poistenia, v zmysle § 157 ods. 4 zákona o sociálnom poistení, bol Sociálnej poisťovni poskytnutý prostredníctvom výdavkového účtu MF SR vo výške 360 783 tis. Eur.

V príjmoch od EAO sú zahrnuté príjmy z poistného od zamestnancov, zamestnávateľov, samostatne zárobkovo činných osôb a dobrovoľne poistených osôb.

Podľa jednotlivých druhov poistenia boli príjmy z bežného poistného od EAO v mesiacoch január až jún 2013 nasledovné:

v tis. Eur				
Príjmy z bežného poistného od EAO	Časový rozpis	Skutočnosť	Rozdiel 2-1	% plnenia 2/1
a	1	2	3	4
Nemocenské poistenie	235 305	219 011	-16 294	93,08
Starobné poistenie	1 235 065	1 222 999	-12 066	99,02
Invalidné poistenie	459 842	455 233	-4 609	99,00
Úrazové poistenie	62 551	63 431	880	101,41
Garančné poistenie	15 896	14 916	-980	93,83
Poistenie v nezamestnanosti	142 265	142 134	-131	99,91
Rezervný fond solidarity	386 937	373 771	-13 166	96,60
Spolu	2 537 861	2 491 495	-46 366	98,17

Počty SZČO platiacich v mesiacoch január až jún 2013 na sociálne poistenie z minimálneho vymeriavacieho základu v triedení podľa jednotlivých druhov poistenia sú:

Fond	počet samostatne zárobkovo činných osôb	%-ny podiel z celkového počtu samostatne zárobkovo činných osôb
Základný fond nemocenského poistenia	186 043	90,10%
Základný fond starobného poistenia	186 184	90,09%
Základný fond invalidného poistenia	177 513	90,49%
Rezervný fond solidarity	186 043	90,08%

**Ukazovateľ úspešnosti výberu poistného a príspevkov na SDS** (ďalej len "úspešnosť výberu poistného") vyjadruje platobnú disciplínu odvádzateľov (právnických

a fyzických osôb) voči Sociálnej poisťovni, ako aj úroveň vzájomnej komunikácie odvádzateľov poistného a pobočiek Sociálnej poisťovne (ďalej len „pobočky“), vrátane kvality práce pobočiek s pohľadávkami súvisiacimi s nezaplateným poistným. **Ukazovateľ úspešnosti výberu poistného** je stanovený ako pomer uhradeného predpísaného poistného a príspevkov na SDS, pokút a penále a ich predpisu. V mesiacoch január až jún 2013 je jeho hodnota **97,51 %**.

**1.1. Poistné štátu** (vrátane príjmov správneho fondu vo výške 0,5 % z príspevkov na SDS za sporiteľov štátu) bolo vo výške **118 413 tis. Eur**, čo je 50,70 % - né plnenie schváleného rozpočtu vo výške 233 575 tis. Eur a 105,91 % - né plnenie časového rozpisu vo výške 111 801 tis. Eur.

Plnenie rozpočtu v tis. Eur:

Príjmy	Časový rozpis	Skutočnosť	Rozdiel 2-1
A	1	2	3
Starobné poistenie	72 995	77 377	4 382
Invalidné poistenie	29 077	30 199	1 122
Rezervný fond solidarity	9 693	10 805	1 112
Príjmy správneho fondu z príspevkov na SDS za poistencov štátu	36	32	- 4
Spolu	111 801	118 413	6 612

Príjmy z poistného plateného štátom predstavujú finančné prostriedky, ktoré v hodnotenom období poukázalo Ministerstvo práce, sociálnych vecí a rodiny SR (MPSVR SR), znížené o príspevky na SDS, ktoré Sociálna poisťovňa poukázala na príslušné účty DSS.

**1.2. Sociálna poisťovňa** zaplatila poistné v sume **1 150 tis. Eur**, čo je 57,50 % - né plnenie schváleného rozpočtu v sume 2 000 tis. Eur a 118,07 % - né plnenie časového rozpisu v sume 974 tis. Eur.

V uvedenej sume je zahrnuté:

- poistné zo základného fondu úrazového poistenia do základného fondu starobného poistenia v sume 1 151 tis. Eur,
- zúčtovanie poistného od Sociálnej poisťovne za minulé obdobia v sume -1 tis. Eur.

**1.3. Ostatné príjmy** (vrátane prostriedkov zo ŠR SR) dosiahli výšku **369 225 tis. Eur** čo je 52,48 %- né plnenie schváleného rozpočtu na rok 2013 vo výške 703 593 tis. Eur a 100,40 %- né plnenie časového rozpisu vo výške 367 750 tis. Eur.

Na celkovej výške ostatných príjmov sa, okrem príjmov zo ŠR SR vo výške 360 783 tis. Eur, podieľajú:

- príjmy z úrokov na bežných účtoch a termínovaných vkladoch 81 tis. Eur,
- príjmy z majetku Sociálnej poisťovne (najmä z prenájmu) 519 tis. Eur,
- príjmy z úhrad preplatiek na dávkach a regresných náhrad 3 140 tis. Eur,
- príjmy z úhrad preplatiek na zaniknutých dôchodkoch 139 tis. Eur,
- príjmy z úhrad poistného bez právneho titulu 48 tis. Eur,
- príjmy z pokút za porušovanie povinností 78 tis. Eur
- príjmy z úhrad administratívnych preplatiek a iné 4 437 tis. Eur.

Okrem príjmov zo ŠR SR boli ostatné príjmy pripisované do jednotlivých fondov podľa vecnej príslušnosti. Úroky z bežných účtov pobočiek sa rozdelili do fondov percentuálne, zodpovedajúc podielu príjmov konkrétneho základného fondu a rezervného fondu solidarity na celkových príjmoch z poistného.

#### 1.4. Tvorba fondov

Z príjmov poistného, pokút, penále a ostatných príjmov v mesiacoch január až jún 2013 boli vytvorené jednotlivé fondy:

v tis. Eur			
Fond	Tvorba fondu v bežnom roku	Prevod zostatku z roku 2012	Tvorba fondu celkom
Základný fond nemocenského poistenia	223 103	43 253	266 356
Základný fond starobného poistenia	1 922 407	247 819	2 170 226
Základný fond invalidného poistenia	492 765	101 789	594 554
Základný fond úrazového poistenia	64 343	22 804	87 147
Základný fond garančného poistenia	21 218	12 925	34 143
Základný fond poistenia v nezamestnanosti	147 740	36 579	184 319
Rezervný fond solidarity	389 656	11 891	401 547
Správny fond	69 731	54 578	124 309
Spolu	3 330 963	531 638	3 862 601

## 2. Pohľadávky

Pohľadávky podľa § 148 zákona č. 461/2003 Z. z. o sociálnom poistení v znení neskorších predpisov (ďalej len pohľadávky) evidované Sociálnou poisťovňou k 30. júnu 2013 dosiahli výšku 664 078 tis. Eur a oproti stavu k 31. decembru 2012 vzrástli o 68 758 tis. Eur (11,5 %). Podiel pohľadávok predpísaných na základe právoplatného rozhodnutia k 30. júnu 2013 predstavoval 94,3 % z celkových pohľadávok. Z celkového stavu pohľadávok predstavujú pohľadávky na poistnom na základe rozhodnutia 444 058 tis. Eur (66,9 %) a pohľadávky na penále 165 533 tis. Eur (24,9 %), nepredpísané pohľadávky 37 580 tis. Eur (5,7 %) a ostatné pohľadávky 16 906 tis. Eur (2,6 %). V rámci uvedených pohľadávok Sociálna poisťovňa eviduje k 30. júnu 2013 pohľadávky z roku 1993 (pohľadávky štátu) v celkovom objeme 14 945 tis. Eur (2,3 % z celkového objemu pohľadávok) a pohľadávky zo zúčtovania poistného z roku 1994 na zdravotnom fonde v celkovom objeme 3 815 tis. Eur (0,6 %). Vývoj pohľadávok Sociálnej poisťovne podľa druhov a podľa fondov mesačne v roku 2013 je uvedený v prílohe.

Podľa stavu vymáhaných pohľadávok Sociálnej poisťovne bolo k 30. júnu 2013 z predpísaných pohľadávok uplatnených niektorým zo sledovaných spôsobov vymáhania 65,3 %. To predstavuje celkovú uplatnenú sumu 433 906 tis. Eur. Podľa spôsobov vymáhania najväčší objem pohľadávok je uplatnený v exekučnom konaní (361 335 tis. Eur, čo predstavuje 54,4 % z celkových pohľadávok). Nevymáhané pohľadávky voči zdravotníckym zariadeniam (poistné a penále) eviduje Sociálna poisťovňa v objeme 79 174 tis. Eur (11,9 %), pohľadávky po ukončení vymáhania v objeme 61 726 tis. Eur (9,3 %) a pohľadávky pred začatím vymáhania v objeme 51 691 tis. Eur (7,8 %). Štruktúra pohľadávok Sociálnej poisťovne podľa najvýznamnejších spôsobov vymáhania v tis. Eur je uvedená v prílohe.

Sociálna poisťovňa od začiatku roka 2013 podala návrhy na vykonanie exekúcie v celkovom objeme 50 980 tis. Eur. Z toho v mesiaci jún v objeme 11 155 tis. Eur.



Týmto spôsobom bolo od začiatku roka 2013 vymáhaných spolu 82 520 rozhodnutí. Podrobnejší prehľad je uvedený v prílohe.

Prehľad pohľadávok vymáhaných prostredníctvom mandátnej správy spoločnosťou General Factoring a. s. je uvedený v prílohách. V roku 2013 Sociálna poisťovňa previedla do mandátnej správy spolu 22 866 pohľadávok v sume 14 102 tis. Eur. Od 1. januára 2013 do 30. júna 2013 bolo spolu akceptovaných úhrad v objeme 1 928 tis. Eur viažucich sa ku všetkým zoznamom pohľadávok prevedených do mandátnej správy do 30. júna 2013.

Od 1. januára 2013 do 30. júna 2013 vydala Sociálna poisťovňa spolu 736 rozhodnutí o povolení splátok dlžných súm v celkovom objeme 3 165 tis. Eur. Z toho úspešne ukončených splátkových kalendárov (100 % úhrada) bolo 80 s uhradenou sumou 102 tis. Eur. K zrušeniu splátkových kalendárov z dôvodov ich nedodržania došlo v 189 prípadoch na celkovú sumu 400 tis. Eur. Ku dňu zrušenia rozhodnutia bolo uhradené zo sumy povolenej na splácanie v zmysle schváleného splátkového kalendára 73 tis. Eur. Naďalej aktívnych splátkových kalendárov bolo 467 na celkový objem pohľadávok 2 663 tis. Eur. Z nich bolo od 1. januára 2013 do 30. júna 2013 uhradených 474 tis. Eur. Prehľad vývoja povolení splátok dlžných súm v roku 2013 je uvedený v prílohe.

Celkový objem pohľadávok na neuhradenom poistnom (ďalej len "pohľadávka") Sociálnej poisťovne evidovaných voči sledovaným zdravotníckym zariadeniam v pôsobnosti MZ SR a transformovaným zdravotníckym zariadeniam dosiahol k 30. júnu 2013 sumu 64 141 tis. Eur. Objem pohľadávok evidovaný k 30. júnu 2013 v porovnaní s objemom pohľadávok k 31. decembru 2012 zaznamenal nárast o 15 430 tis. Eur.

Pohľadávky voči zdravotníckym zariadeniam v pôsobnosti MZ SR dosiahli k 30. júnu 2013 výšku 38 597 tis. Eur, čo predstavuje 60,2 % z celkového objemu pohľadávok voči všetkým sledovaným zdravotníckym zariadeniam. V porovnaní so stavom k 31. decembru 2012 sa pohľadávky voči týmto zdravotníckym zariadeniam zvýšili o 12 749 tis. Eur. Nárast pohľadávok z titulu neplatenia mesačných odvodov v súčasnosti evidujeme pri 3 zdravotníckych zariadeniach v pôsobnosti MZ SR a to Detskej fakultnej nemocnici s poliklinikou Bratislava, Národnej transfúznej službe SR, Bratislava a Univerzitnej nemocnici Bratislava

Voči transformovaným zdravotníckym zariadeniam eviduje Sociálna poisťovňa k 30. júnu 2013 pohľadávky vo výške 25 544 tis. Eur, čo predstavuje 39,8 % z celkového objemu pohľadávok voči všetkým sledovaným zdravotníckym zariadeniam. V porovnaní so stavom k 31. decembru 2012 sa pohľadávky voči týmto zdravotníckym zariadeniam zvýšili o 2 681 tis. Eur. Nárast pohľadávok z titulu neplatenia mesačných odvodov v súčasnosti evidujeme pri 4 transformovaných zdravotníckych zariadeniach a to Revúckej medicínsko-humanitnej, n. o., Revúca, Nemocnici s poliklinikou Dunajská Streda, a.s., Kysuckej nemocnici s poliklinikou Čadca a Sanatóriu Tatranská Kotlina, n. o.

Sociálna poisťovňa eviduje k 30. júnu 2013 celkovo 19 sledovaných zdravotníckych zariadení s pohľadávkou, z toho je 5 zdravotníckych zariadení v pôsobnosti MZ SR a 14 je transformovaných zdravotníckych zariadení.

### **3. Výdavky (náklady) Sociálnej poisťovne**

Výdavky (náklady) Sociálnej poisťovne v mesiacoch január až jún 2013:

v tis. Eur

Ukazovateľ	Schválený rozpočet na rok 2013	Časový rozpis	Skutočnosť k 30. júnu 2013	% plnenia 3/1	% plnenia 3/2	Rozdiel 3-2
a	1	2	3	4	5	6
Použitie prostriedkov celkom	6 705 243	3 319 778	3 290 804	49,08	99,13	-28 974
v tom:						
základný fond nemocenského poistenia	452 273	239 474	217 407	48,07	90,79	-22 067
základný fond starobného poistenia	4 960 919	2 440 331	2 453 552	49,46	100,54	13 221
základný fond invalidného poistenia	933 662	461 294	446 439	47,82	96,78	-14 855
základný fond úrazového poistenia	45 665	23 305	22 041	48,27	94,58	-1 264
základný fond garančného poistenia	22 528	10 842	8 177	36,30	75,42	-2 665
základný fond poistenia v nezamestnanosti	171 896	86 083	93 463	54,37	108,57	7 380
správny fond	118 300	58 449	49 725	42,03	85,07	-8 724

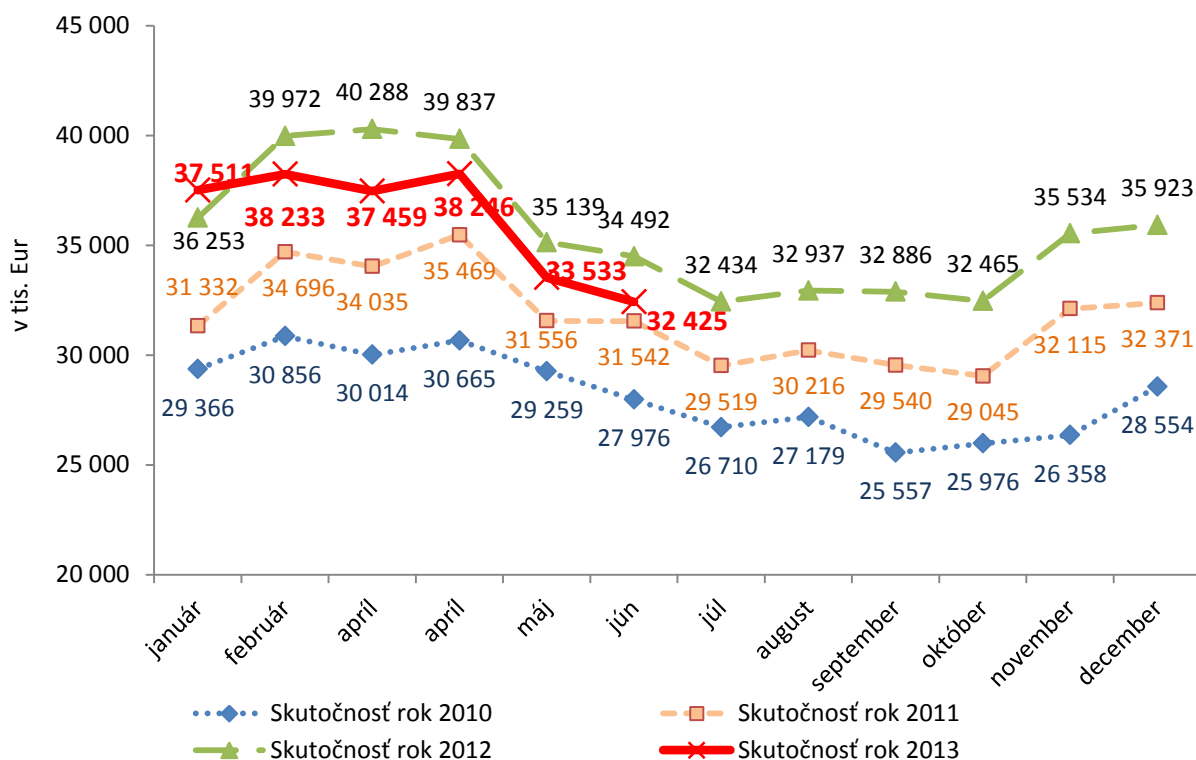
**3.1. Výdavky základného fondu nemocenského poistenia** **217 407 tis. Eur,**  
 čo je 48,07 % schváleného rozpočtu na rok 2013 vo výške **452 273 tis. Eur**  
 a 90,79 % časového rozpisu vo výške **239 474 tis. Eur.**

V mesiacoch január až jún 2013 boli výdavky základného fondu nemocenského poistenia v členení na dávky v porovnaní s časovým rozpisom a v porovnaní s rovnakým obdobím roka 2012:

v tis. Eur

Výdavky základného fondu nemocenského poistenia	Časový rozpis	Skutočnosť január až jún		Rozdiel		Index v % 3/2
		2012	2013	3-1	3-2	
a	1	2	3	4	5	6
nemocenské	173 099	158 993	147 419	-25 680	-11 574	92,72
ošetrovné	6 323	5 479	5 017	-1 306	-462	91,57
vyrovnávacía dávka	34	28	19	-15	-9	67,86
materské	60 018	61 481	64 952	4 934	3 471	105,65
Celkom	239 474	225 981	217 407	-22 067	-8 574	96,21

Vývoj výdavkov základného fondu nemocenského poistenia v jednotlivých mesiacoch v rokoch 2010 až 2013 bol:



Na výšku výdavkov na nemocenské dávky mal vplyv počet prípadov a priemerná mesačná výška dávky. Vývoj ukazovateľov bol:

➤ priemerný mesačný počet prípadov dávky:

Druh dávky	Schválený rozpočet na rok 2013	Skutočnosť január až jún		Rozdiel		Index v % 3/2
		2012	2013	3-1	3-2	
a	1	2	3	4	5	6
nemocenské	116 800	119 858	116 883	83	-2 975	97,52
ošetrovné	11 955	12 392	11 442	-513	-950	92,33
vyrovnávacía dávka	92	85	65	-27	-20	76,47
materské	23 990	23 792	24 221	231	429	101,80
Celkom	152 837	156 127	152 611	-226	-3 516	97,75

➤ priemerná mesačná výška dávky:

Druh dávky	Schválený rozpočet na rok 2013	Skutočnosť január až jún		Rozdiel		Index v % 3/2
		2012	2013	3-1	3-2	
a	1	2	3	4	5	6
nemocenské	225	221	211	-14	-10	95,44
ošetrovné	77	74	73	-4	-1	98,65
vyrovnávacía dávka	57	55	51	-6	-4	92,73
materské	437	431	447	10	16	103,71

### 3.2. Výdavky z dôchodkového poistenia

čo je 49,20 % schváleného rozpočtu na rok 2013 vo výške a 99,94 % časového rozpisu vo výške

**Výdavky základného fondu starobného poistenia**

**2 899 991 tis. Eur,**  
5 894 581 tis. Eur,  
2 901 625 tis. Eur,

**2 453 552 tis. Eur,**

čo je 49,46 % schváleného rozpočtu na rok 2013 vo výške  
a 100,54% časového rozpisu vo výške

4 960 919 tis. Eur,  
2 440 331 tis. Eur,

### Výdavky základného fondu invalidného poistenia

čo je 47,82% schváleného rozpočtu na rok 2013 vo výške  
a 96,78 % časového rozpisu vo výške

**446 439 tis. Eur,**  
933 662 tis. Eur,  
461 294 tis. Eur.

Čerpanie finančných prostriedkov z dôchodkového poistenia bolo nižšie o 1 634 tis. Eur oproti časovému rozpisu.

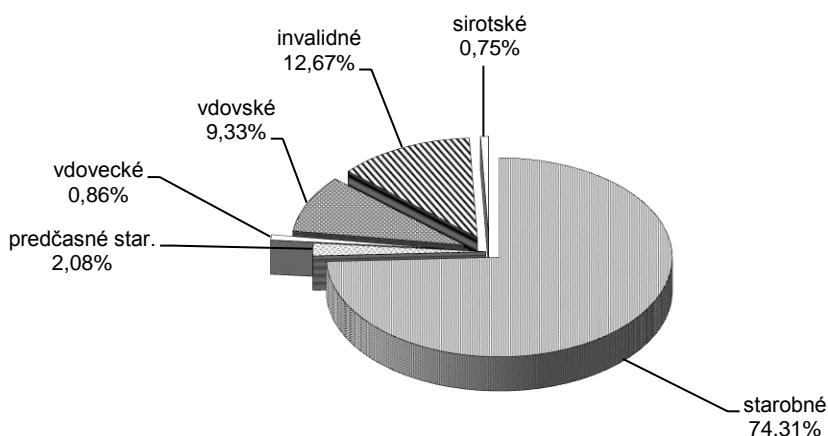
Rozpočtované výdavky boli vyššie v základnom fonde starobného poistenia o 13 221 tis. Eur najmä v dôchodkoch starobných, čo je spôsobené hlavne vyššou priemernou výškou novopriznávaných dôchodkov a nižším počtom zaniknutých dôchodkov ako bolo rozpočtované na rok 2013.

Nižšie ako rozpočtované boli výdavky v základnom fonde invalidného poistenia o 14 855 tis. Eur najmä v dôchodkoch

- invalidných (10 061 tis. Eur), čo je spôsobené hlavne nižším počtom a nižšou priemernou výškou novopriznávaných dôchodkov a vyšším počtom zaniknutých dôchodkov ako bolo rozpočtované na rok 2013,
- vdovských (3 119 tis. Eur) z dôvodu nižšieho počtu novopriznávaných dôchodkov ako bolo rozpočtované.

Výška výdavkov na dôchodkové dávky v hodnotenom období zahŕňa aj zvýšenie dôchodkov od 1. januára 2013 v zmysle § 82 zákona č. 461/2003 Z. z. o sociálnom poistení v znení neskorších predpisov (ďalej len „zákon o sociálnom poistení“) pevnou sumou vo výške 92 093 tis. Eur, v ktorej sa zvýšenie od prvého dňa v mesiaci prejavilo v sume 5 597 tis. Eur. Zvýšenie na jeden dôchodok predstavovalo 8,84 Eur (na starobný dôchodok 10,69 Eur, predčasný starobný dôchodok 11,43 Eur a na invalidný dôchodok 7,87 Eur).

Podiel jednotlivých dôchodkových dávok na celkových výdavkoch v percentuálnom vyjadrení je znázornený v grafe:

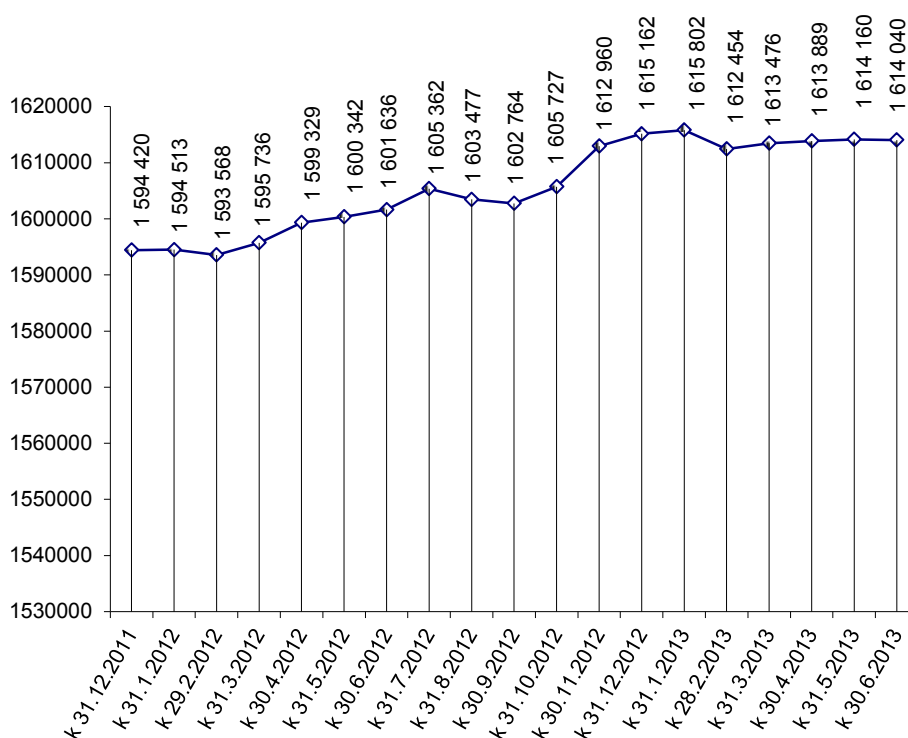


V porovnaní so stavom k 31. decembru 2012 sa v hodnotenom období **znižil** počet vyplácaných dôchodkov o 1 122. **Najväčší pokles bol v starobných dôchodkoch (4 293)** a vdovských dôchodkoch (1 924). Nárast bol zaznamenaný najmä v invalidných dôchodkoch (2 772) a predčasných starobných dôchodkoch (1 480).

Prehľad o počte vyplácaných dôchodkov podľa druhu dôchodku k 30. júnu 2013, v porovnaní so stavom k 30. júnu 2012 a k 31. decembru 2012 je v tabuľke:

Druh dôchodku	Stav k			Rozdiel 3-1	Rozdiel 3-2
	30.6.2012	31.12.2012	30.6.2013		
a	1	2	3	4	5
Starobný dôchodok	967 344	980 863	976 570	9 226	-4 293
Predčasný starobný dôchodok	27 289	24 404	25 884	-1 405	1 480
Invalidný dôchodok	226 403	227 801	230 573	4 170	2 772
Vdovský dôchodok	297 532	297 828	295 904	-1 628	-1 924
Vdovecký dôchodok	38 375	39 049	39 398	1 023	349
Sirotský dôchodok	27 574	26 923	26 634	-940	-289
Dôchodky neprevzaté do automat. evidencie	70	52	57	-13	5
Dôchodky vyplácané do cudziny	17 049	18 242	19 020	1 971	778
Celkom	1 601 636	1 615 162	1 614 040	12 404	-1 122

Vývoj počtu vyplácaných dôchodkov podľa jednotlivých mesiacov roka 2012 a 2013:



Prehľad o priemernej mesačnej výške vyplácaného sólo dôchodku podľa druhu dôchodku k 30. júnu 2013, v porovnaní so stavom k 30. júnu 2012 a k 31. decembru 2012 je v tabuľke:

Druh dôchodku	Výška vyplácaného sólo dôchodku k			Rozdiel 3-1	Rozdiel 3-2
	30.6.2012	31.12.2012	30.6.2013		
a	1	2	3	4	5
Starobný dôchodok	375,03	375,89	389,48	14,45	13,59
Predčasný starobný dôchodok	373,85	374,51	384,81	10,96	10,30
Invalidný dôchodok	262,58	260,90	266,33	3,75	5,43
Vdovský dôchodok	229,11	229,68	236,91	7,80	7,23
Vdovecký dôchodok	175,45	175,92	182,73	7,28	6,81
Sirotský dôchodok	127,29	128,24	129,64	2,35	1,40

Prehľad o priemernej výške vyplácaných sólo dôchodkov podľa druhu dôchodku a pohlavia k 30. júnu 2013 je uvedený v tabuľke:

v Eur			
Druh dôchodku	muži	ženy	spolu
a	1	2	3
Starobný dôchodok	441,51	345,42	389,48
Predčasný starobný dôchodok	406,45	332,33	384,81
Invalidný dôchodok	290,92	238,52	266,33
Vdovský dôchodok	x	236,91	236,91
Vdovecký dôchodok	182,73	x	182,73
Sirotský dôchodok	123,89	131,80	129,64

Priemerná mesačná výška vyplácaných dôchodkov vzrástla, oproti rovnakému obdobiu minulého roka, najmä v dôsledku realizovaného zvýšenia dôchodkov s účinnosťou od 1. januára 2013.

Sociálna poisťovňa k 30. júnu 2013 poukazovala dôchodky na osobné účty v peňažných ústavoch celkom 840 220 dôchodcom, čo predstavuje oproti stavu k 31. decembru 2012 nárast o 51 532. Výdavky na dôchodkové dávky poukázané na osobné účty dôchodcom k 30. júnu 2013 predstavovali 1 887 406 tis. Eur, čo je 65,08 % z celkových výdavkov. V nasledujúcej tabuľke je prehľad vývoja počtu osobných účtov v peňažných ústavoch, na ktoré boli poukazované dôchodkové dávky k 30. júnu 2013 v porovnaní so stavom k 31. decembru 2012:

Peňažný ústav	Stav k 31.12.2012	Rok 2013		Rozdiel	
		k 31.3.	k 30.6.	2 -1	3.1
a	1	2	3	4	5
Slovenská sporiteľňa, a.s.	237 846	243 249	247 372	5 403	9 526
Poštová banka, a.s.	322 925	349 455	356 759	26 530	33 834
Všeobecná úverová banka, a.s.	124 970	126 938	128 776	1 968	3 806
Tatra banka, a.s.	37 929	38 855	39 482	926	1 553
PRIMA banka Slovensko, a.s.*/	13 192	13 618	13 825	426	633
Československá obchodná banka, a.s.	22 699	23 370	23 786	671	1 087
OTP Banka Slovensko, a.s.	11 985	12 029	12 105	44	120
Unicredit bank Slovakia, a.s.	7 327	7 445	7 536	118	209
Sberbank Slovensko, a.s.**/	6 138	6 237	6 274	99	136
BRE BANK SA, pobočka zahraničnej banky v SR	3 062	3 270	3 494	208	432
Národná banka Slovenska	231	242	245	11	14
Privatbanka, a.s.	41	37	36	-4	-5
Zuno Bank AG, pobočka zahraničnej banky	331	451	513	120	182
OBERBANK AG, pobočka zahraničnej banky v SR	10	12	13	2	3
ING BANK N.V., pobočka zahraničnej banky	1	0	0	-1	-1
J&T Banka a.s., pobočka zahraničnej banky	1	2	2	1	1
FIO Banka, a.s.pobočka zahraničnej banky	0	0	2	0	2
<b>S p o l u</b>	<b>788 688</b>	<b>825 210</b>	<b>840 220</b>	<b>36 522</b>	<b>51 532</b>

\*\*/ VOLKSBANK Slovensko, a.s., od 15.2.2013 Sberbank Slovensko. a.s.

**3.3. Výdavky základného fondu úrazového poistenia**  
 čo je 48,27 % schváleného rozpočtu na rok 2013 vo výške  
 a 94,58 % časového rozpisu vo výške

**22 041 tis. Eur,**  
**45 665 tis. Eur**  
**23 305 tis. Eur.**

V uvedenej sume výdavkov sú zahrnuté:

- výdavky na úrazové dávky 20 870 tis. Eur,
- zúčtovanie dôchodkových dávok -57 tis. Eur.
- poisťné do základného fondu starobného poistenia a príspevky na SDS platené do základného fondu príspevkov na SDS 1 228 tis. Eur.

V mesiacoch január až jún 2013 boli skutočné výdavky základného fondu úrazového poistenia nižšie o 1 264 tis. Eur v porovnaní s časovým rozpisom a vyššie o 11 tis. Eur v porovnaní s rovnakým obdobím roka 2012.

Najvyšší podiel na vyplatených úrazových dávkach má úrazová renta v sume 11 534 tis. Eur. V mesiacoch január až jún 2013 bolo ústredím Sociálnej poisťovne (ďalej len „ústredie“) vyplatených priemerne mesačne 6 681 úrazových rent a 216 pozostalostných úrazových rent spolu v sume 11 699 tis. Eur. Pobočky vyplatili úrazové dávky v sume 9 171 tis. Eur.

<b>3.4. Výdavky základného fondu garančného poistenia</b>	<b>8 177 tis. Eur,</b>
čo je 36,30 % schváleného rozpočtu na rok 2013 vo výške	22 528 tis. Eur
a 75,42 % časového rozpisu vo výške	10 842 tis. Eur.

V uvedenej sume výdavkov sú zahrnuté:

- výdavky na dávku garančného poistenia 2 142 tis. Eur,
- výdavky na úhradu príspevkov na SDS, ktoré nezaplatil zamestnávateľ do základného fondu príspevkov na SDS do 60 dní odo dňa ich splatnosti 6 035 tis. Eur.

Výdavky základného fondu garančného poistenia boli v mesiacoch január až jún 2013 nižšie v porovnaní s časovým rozpisom o 2 665 tis. Eur a v porovnaní s rovnakým obdobím roka 2012 o 9 510 tis. Eur. Výrazný pokles vyplýva z legislatívnej zmeny - zníženie sadzby príspevkov na SDS z 9 % na 4 %.

V sledovanom období roka 2013 bola priemerná mesačná výška dávky garančného poistenia 876 Eur a priemerný mesačný počet prípadov vyplatenej dávky bol 408 prípadov.

<b>3.5. Výdavky základného fondu poistenia v nezamestnanosti</b>	<b>93 463 tis. Eur,</b>
čo je 54,37 % schváleného rozpočtu na rok 2013 vo výške	171 896 tis. Eur
a 108,57 % časového rozpisu vo výške	86 083 tis. Eur.

V uvedenej sume výdavkov sú zahrnuté:

- výdavky na dávku v nezamestnanosti 93 469 tis. Eur,
- refundácia dávky v nezamestnanosti štátom v EÚ 108 tis. Eur,
- zúčtovanie dôchodkových dávok -114 tis. Eur.

V porovnaní s časovým rozpisom boli výdavky základného fondu poistenia v nezamestnanosti vyššie o 7 380 tis. Eur. V porovnaní s rovnakým obdobím roka 2012 boli výdavky základného fondu poistenia v nezamestnanosti vyššie o 5 553 tis. Eur (index 106,32 %).

V mesiacoch január až jún 2013 bola priemerná mesačná výška dávky v nezamestnanosti na jedného poberateľa 357 Eur a priemerný mesačný počet poberateľov vyplatenej dávky bol 43 664.

### **3.6. Výdavky (náklady) správneho fondu**

V rozpočte výdavkov (nákladov) správneho fondu v roku 2013 sa predpokladá použitie prostriedkov správneho fondu v sume **118 300 tis. Eur.**

Použitie finančných prostriedkov správneho fondu za obdobie január až jún 2013 je uvedené v nasledujúcom prehľade:

v tis. Eur

Ukazovateľ	Rozpis rozpočtu na rok 2013	Rozpis rozpočtu po úpravách k 30.6.2013	Skutočnosť za obdobie január až jún 2013	% plnenia 3/2
a	1	2	3	4
<b>Bežné výdavky</b>	<b>112 907</b>	<b>112 907</b>	<b>49 464</b>	<b>43,81</b>
v tom :				
- mzdy	52 881	52 881	22 775	43,07
- poisťné a príspevok do poisťovní	20 508	20 508	8 749	42,66
- tovary a služby	38 624	38 615	17 559	45,47
- bežné transfery	894	903	381	42,19
<b>Kapitálové výdavky</b>	<b>5 393</b>	<b>5 393</b>	<b>261</b>	<b>4,84</b>
v tom :				
- všeobecné investície	1 510	1 510	106	7,02
- výdavky na informačno-komunikačné technológie	3 883	3 883	155	3,99
<b>Spolu použitie správneho fondu</b>	<b>118 300</b>	<b>118 300</b>	<b>49 725</b>	<b>42,03</b>

### 3.6.1 Bežné výdavky (náklady)

Vynaložené finančné prostriedky správneho fondu súvisiace s krytím **bežných výdavkov (nákladov)** boli v sume : **49 464 tis. Eur,**

v tom:

- ústredie 22 186 tis. Eur,
- pobočky 27 278 tis. Eur.

Podiel bežných výdavkov (nákladov) v sume 49 464 tis. Eur na celkových použitých prostriedkoch správneho fondu 49 725 tis. Eur za obdobie január až jún 2013 je **99,48 %**.

v tis. Eur

Ukazovateľ	Ústredie, skutočnosť za obdobie január až jún 2013	Pobočky, skutočnosť za obdobie január až jún 2013	Spolu skutočnosť za obdobie január až jún 2013	Podiel v %
a	1	2	3	4
Bežné výdavky (náklady)	22 186	27 278	49 464	99,48
Kapitálové výdavky	261	-	261	0,52
<b>Správny fond spolu</b>	<b>22 447</b>	<b>27 278</b>	<b>49 725</b>	<b>100,00</b>

Na celkovom plnení rozpočtu správneho fondu za obdobie január až jún 2013 sa podieľali **osobné náklady vo výške 33 073 tis. Eur,** z toho mzdové prostriedky, poisťné a príspevok do poisťovní podľa organizačných zložiek Sociálnej poisťovne boli nasledovné:

v tis. Eur

Ukazovateľ	Rozpis rozpočtu na rok 2013	Skutočnosť za obdobie január až jún 2013	% plnenia 2/1
a	1	2	3
<b>Mzdové prostriedky spolu</b>	<b>52 881</b>	<b>22 775</b>	<b>43,07</b>
v tom : - ústredie	18 475	7 008	37,93
- pobočky	34 406	15 767	45,83
<b>Poisťné a príspevok do poisťovní</b>	<b>20 508</b>	<b>8 749</b>	<b>42,66</b>
v tom : - ústredie	7 234	2 740	37,88
- pobočky	13 274	6 009	45,27



Finančné prostriedky rozpočtované na krytie výdavkov (nákladov) správneho fondu ústredia a pobočiek spolu v upravenom rozpise rozpočtu na tovary a služby v celkovej sume 38 615 tis. Eur,  
boli za obdobie január až jún 2013 čerpané vo výške 17 559 tis. Eur,  
čo je plnenie ročného rozpočtu na 45,47 %.

Finančné prostriedky rozpočtované na krytie výdavkov (nákladov) správneho fondu ústredia a pobočiek spolu v upravenom rozpise rozpočtu na bežné transfery v celkovej sume 903 tis. Eur,  
boli za obdobie január až jún 2013 čerpané vo výške 381 tis. Eur,  
čo je plnenie ročného rozpočtu na 42,19 %.

Podľa vybraných **nákladových položiek** analytického členenia bolo použitie správneho fondu:

v tis. Eur

Ukazovateľ	Rozpis rozpočtu na rok 2013	Rozpis rozpočtu po úpravách k 30. júnu 2013	Skutočnosť za obdobie január až jún 2013	% plnenia 3/2
a	1	2	3	4
- spotrebované nákupy	4 058	4 080	1 668	40,88
- služby	28 685	28 671	13 320	46,46
- osobné náklady	76 818	76 809	33 073	43,06
- dane a poplatky	362	377	185	49,07
- ostatné náklady	2 984	2 987	1 218	40,78

### 3.6.2. Kapitálové výdavky

Vynaložené finančné prostriedky správneho fondu súvisiace s krytím kapitálových výdavkov za obdobie január až jún boli v sume 261 tis. Eur  
čo z rozpisu rozpočtu na rok 2013 5 393 tis. Eur,  
je plnenie na 4,84 %.

V kategórii kapitálových výdavkov boli čerpané finančné prostriedky:

- na podpoložke nákup softvéru vo výške 73 tis. Eur,
- na podpoložke nákup výpočtovej techniky vo výške 82 tis. Eur,
- na podpoložke nákup prevádzkových strojov, prístrojov vo výške 5 tis. Eur,
- na podpoložke nákup špeciálnych strojov, prístrojov vo výške 12 tis. Eur,
- na položke prípravná a projektová dokumentácia vo výške 4 tis. Eur.
- na položke realizácia stavieb a ich technické zhodnotenie vo výške 85 tis. Eur.

## 4. Výdavky na dávky, ktoré hradí štát

Na výplatu dávok, ktoré uhrádza štát podľa § 168a a § 285 písm. a) až m) zákona o sociálnom poistení, poukázalo MPSVR SR Sociálnej poisťovni v hodnotenom období finančné prostriedky v sume 24 355 tis. Eur.  
Tieto dávky boli vyplatené v sume 25 321 tis. Eur,  
čo zo schváleného rozpočtu na rok 2013 v sume 49 151 tis. Eur  
predstavuje plnenie na 51,52 %.

Súčasťou dávok, ktoré hradí štát sú tiež výdavky na vianočný príspevok a náklady spojené s jeho výplatou, ktoré boli v hodnotenom období vyplatené v sume 955 tis. Eur a výdavky na príplatok k dôchodku politickým väzňom a náklady spojené s jeho výplatou, ktoré predstavovali sumu 1 414 tis. Eur.

Z rozdielu príjmov a výdavkov v hodnotenom období vyplýva pohľadávka Sociálnej poisťovne voči MPSVR SR v sume 966 tis. Eur. V zmysle Zmluvy o poukazovaní rozpočtových prostriedkov, ktoré poskytuje štát na úhradu nákladov na plnenia podľa § 168a a § 285 ods. písm. a) až m) zákona o sociálnom poistení a o ich zúčtovaní bude pohľadávka vysporiadaná pri poukazovaní zálohy na nasledujúci mesiac.

Od 1. septembra 2009 vypláca Sociálna poisťovňa ďalšiu dávku, ktorú uhradza štát. Ide o príspevok účastníkom národného boja za oslobodenie a vdovám a vdovcom po týchto osobách (ďalej len „príspevok“) podľa § 285 písm. n) zákona o sociálnom poistení v znení zákona č. 285/2009 Z. z o poskytovaní príspevku účastníkom národného boja za oslobodenie a vdovám a vdovcom po týchto osobách a o zmene a doplnení niektorých zákonov. Finančné prostriedky poukazuje Sociálnej poisťovni Ministerstvo obrany Slovenskej republiky (MO SR) v mesačnej periodicite na základe vyčíslenia sumy, ktorá bola vyplatená na príspevok a na úhradu výdavkov spojených s jeho výplatom.

Výdavky na príspevok a na úhradu výdavkov spojených s jeho výplatom boli v hodnotenom období vyčíslené v sume 796 tis. Eur. MO SR Sociálnej poisťovni poukázalo finančné prostriedky na výdavky, ktoré sa viažu k hodnotenému obdobiu roka 2013 v sume 671 tis. Eur. Závazok MO SR voči Sociálnej poisťovni v sume 125 tis. Eur bude vyrovnaný v nasledujúcom období.

## 5. Záver

Z porovnania skutočných príjmov a výdavkov Sociálnej poisťovne k 30. júnu 2013 vyplývajú bilančné rozdiely v hospodárení Sociálnej poisťovne podľa jednotlivých fondov:

v tis. Eur				
Fond	Bilančný rozdiel v bežnom roku	Prevod zostatku z roku 2012	Krytie deficitu v dôchodkovom poistení	Bilančný rozdiel k 31. júnu 2013
Základný fond nemocenského poistenia	5 696	43 253	0	48 949
Základný fond starobného poistenia	-531 145	247 819	330 000	46 674
Základný fond invalidného poistenia	46 326	101 789	-70 000	78 115
Základný fond úrazového poistenia	42 302	22 804	0	65 106
Základný fond garančného poistenia	13 041	12 925	0	25 966
Základný fond poistenia v nezamestnanosti	54 277	36 579	0	90 856
Rezervný fond solidarity	389 656	11 891	-260 000	141 547
Správny fond	20 006	54 578	0	74 584
Spolu	40 159	531 638	0	571 797

Hospodárenie Sociálnej poisťovne v sledovanom období skončilo s bilančným rozdielom 571 797 tis. Eur, čo je o 32 858 tis. Eur menej, ako sa predpokladalo v časovom rozpise.

X X X

### Informácia o príspevkoch na SDS v mesiacoch január až jún 2013

Sociálna poisťovňa vybrala príspevky na SDS vo výške  
čo je 49,71 % v roku 2013 predpokladanej sumy

200 076 tis. Eur,  
402 459 tis. Eur.

DSS boli za EAO postúpené príspevky na SDS v sume	186 446 tis. Eur,
čo je 50,03 % v roku 2013 predpokladanej sumy	372 692 tis. Eur.
V tom príspevky na SDS za:	
- zamestnancov	174 403 tis. Eur,
- SZČO	11 487 tis. Eur,
- DPO	556 tis. Eur.

Príspevky na SDS uhradené zo základného fondu garančného poistenia boli postúpené v sume 6 035 tis. Eur.

Príspevky na SDS za sporiteľov štátu boli postúpené v sume	12 979 tis. Eur,
čo je 45,50 % v roku 2013 predpokladanej sumy	28 526 tis. Eur.

Sociálna poisťovňa postúpila príspevky na SDS za sporiteľov, ktorí sa stali poberateľmi úrazovej renty a doplatky za poberateľov invalidného dôchodku (za predchádzajúce obdobia) v sume 78 tis. Eur.

Zo správneho fondu bolo za hodnotené obdobie zaplatené penále v sume 8 tis. Eur.

V mesiacoch január až jún 2013 boli postúpené príspevky na SDS vrátane penále v celkovej sume 205 546 tis. Eur, čo je v porovnaní s rovnakým obdobím roka 2012 (439 324 tis. Eur) menej o 233 778 tis. Eur. Výrazný pokles vyplýva z legislatívnych zmien, ktoré upravujú zníženie sadzby príspevkov na SDS z 9 % na 4 %.

K 30. júnu 2013 evidovala Sociálna poisťovňa 1 440 274 sporiteľov, čo je od začiatku tohto roka úbytok 22 242 sporiteľov. Prehľad o štruktúre sporiteľov vyjadruje nasledovná tabuľka:

1.	zamestnanci	936 141
2.	SZČO	115 708
3.	dobrovoľne dôchodkovo poistené osoby	7 050
4.	sporitelia, za ktorých platí príspevky na SDS štát	123 537
	v tom:	
	a) osoba starajúca sa o dieťa do 6 rokov veku	105 736
	b) osoba, ktorá sa stará o dieťa s nepriaznivým zdravotným stavom do 18 rokov veku	1 210
	c) osoba poberajúca peňažný príspevok za opatrovanie	5 769
	d) osoba, ktorá vykonávajúca osobnú asistenciu fyzickej osoby s ťažkým zdravotným postihnutím	248
	e) osoba, ktorej sa poskytuje materské	10 574
5.	sporitelia, za ktorých platí príspevky na SDS Sociálna poisťovňa	36 719
6.	bez účasti na SDS	221 119

Na základe § 123ac zákona č. 43/2004 Z. z. o starobnom dôchodkovom sporení, v znení zákona č. 252/2012 Z. z. s účinnosťou od 1. septembra 2012 Sociálna poisťovňa spracovala písomné oznámenia 89 671 sporiteľov, ktorých prejavom vôle bolo, aby im zaniklo právne postavenie sporiteľa. Za vystupujúcich sporiteľov bola za obdobie od 1. septembra 2012 do 30. júna 2013 z DSS poukázaná na účet Sociálnej poisťovne suma 283 947 tis. Eur.

V súlade s § 123ad zákona č. 43/2004 Z. z. o starobnom dôchodkovom sporení, v znení zákona č. 252/2012 Z. z. s účinnosťou od 1. septembra 2012 spracovala Sociálna poisťovňa 16 384 žiadostí o uzatvorenie zmluvy o starobnom dôchodkovom sporení.

Od roku 2005 do 30. júna 2013 evidovala Sociálna poisťovňa 239 291 žiadostí o prestup do inej DSS. Z nich bolo realizovaných 194 221 prestupov. Od začiatku tohto roka bolo zrealizovaných 9 137 prestupov.

X X X

### Očakávané výsledky hospodárenia Sociálnej poisťovne v roku 2013

Očakávaná skutočnosť za rok 2013 zohľadňuje skutočné výsledky hospodárenia Sociálnej poisťovne v roku 2012 a v mesiacoch január až jún 2013 a predpoklad ich vývoja do konca roka 2013, vplyv makroekonomických ukazovateľov zverejnených Inštitútom finančnej politiky Ministerstva financií Slovenskej republiky 10. júna 2013 a Ministerstvom financií Slovenskej republiky navrhované limity príjmov a výdavkov Sociálnej poisťovne.

**Príjmy Sociálnej poisťovne sa v roku 2013 očakávajú:**

Ukazovateľ	Rok 2013		Rozdiel 2-1
	Schválený rozpočet	Očakávaná skutočnosť	
a	1	2	3
Zdroje celkom	7 261 826	7 211 290	-50 536
v tom:			
prevod z minulých rokov	549 312	531 638	-17 674
príjmy v bežnom roku	6 712 514	6 679 652	-32 862
v tom:			0
a) príjmy z bežného poistného od EAO	5 278 842	5 150 310	-128 532
b) príjmy z poistného od štátu	233 504	233 099	-405
c) príjmy od Sociálnej poisťovne	2 000	2 000	0
d) príjmy zo sankcií	4 445	8 310	3 865
e) príjmy z dlžného poistného	230 058	223 906	-6 152
f) ostatné príjmy	703 593	811 587	107 994
z toho príjmy zo ŠR SR	689 099	792 410	103 311
g) príjmy z otvorenia II. piliera	229 138	239 701	10 563
h) príspevky na SDS zaplatené zamestnávateľom po uplynutí 60 dní	29 854	9 748	-20 106
i) príjmy správneho fondu z príspevkov na SDS (EAO)	1 009	921	-88
j) príjmy správneho fondu z príspevkov na SDS (štát)	71	70	-1

Na základe aktuálneho vývoja makroekonomických ukazovateľov a skutočného plnenia príjmovej časti rozpočtu v mesiacoch január až jún 2013 Sociálna poisťovňa očakáva nenaplnenie rozpočtu príjmov z bežného poistného od EAO v roku 2013 o 128 532 tis. Eur a o 6 152 tis. Eur z dlžného poistného. Výber od EAO vrátane príspevkov na SDS sa v roku 2013 očakáva o 166 108 tis. Eur nižší, ako bolo rozpočtované.

**Výdavky (náklady) Sociálnej poisťovne v roku 2013 sa predpokladajú:**

v tis. Eur

Ukazovateľ	Rok 2013		Rozdiel 2-1
	Schválený rozpočet	Očakávaná skutočnosť	
a	1	2	3
Použitie prostriedkov celkom	6 705 243	6 711 790	6 547
v tom:			
základný fond nemocenského poistenia	452 273	447 397	-4 876
základný fond starobného poistenia	4 960 919	4 985 375	24 456
základný fond invalidného poistenia	933 662	909 206	-24 456
základný fond úrazového poistenia, v tom:	45 665	44 925	-740
- výdavky na úrazové dávky	43 430	42 690	-740
- úhrada poistného na starobné poistenie a príspevkov na SDS za poberateľov úrazovej renty	2 235	2 235	0
základný fond garančného poistenia, v tom:	22 528	20 927	-1 601
- výdavky na dávku garančného poistenia	7 871	6 781	-1 090
- úhrada príspevkov na SDS nezaplatených zamestnávateľom do základného fondu príspevkov na SDS	14 657	14 146	-511
základný fond poistenia v nezamestnanosti	171 896	185 660	13 764
správny fond	118 300	118 300	0

**V roku 2013 sa očakávajú celkovo vyššie výdavky (náklady) Sociálnej poisťovne o 6 547 tis. Eur** oproti schválenému rozpočtu na rok 2013;

➤ V základnom fonde nemocenského poistenia sa predpokladajú nižšie výdavky o 4 876 tis. Eur najmä z dôvodu nižšieho priemerného mesačného počtu prípadov a nižšej priemernej mesačnej výšky dávky nemocenské oproti skutočnosti za rok 2012.

➤ V základnom fonde starobného poistenia sa predpokladajú vyššie výdavky o 24 456 tis. Eur najmä z dôvodu vyššej priemernej výšky priznávaných starobných dôchodkov a nižšieho počtu zaniknutých dôchodkov v porovnaní z rozpočtom na rok 2013.

➤ V základnom fonde invalidného poistenia sa očakávajú nižšie výdavky o 24 456 tis. Eur z dôvodu, v porovnaní s rozpočtom na rok 2013 uvažovaného, nižšieho počtu a nižšej priemernej výšky novopriznávaných dôchodkov a vyššieho počtu zaniknutých dôchodkov.

➤ Vyššie výdavky sa očakávajú v základnom fonde poistenia v nezamestnanosti o 13 764 tis. Eur z dôvodu vyššieho priemerného mesačného počtu poberateľov dávky a vyššej priemernej výšky dávky na jedného poberateľa oproti skutočnosti roku 2012 a rozpočtu na rok 2013.

### **Záver**

Z hľadiska **celkového hospodárenia Sociálnej poisťovne** (vrátane prevodu prostriedkov z minulých rokov) je možné očakávať k 31. 12. 2013 v jednotlivých fondoch výsledky:

v tis. Eur

Fond	Bilančný rozdiel k 31. 12. 2013		Rozdiel 2-1
	Schválený rozpočet	Očakávaná skutočnosť	
a	1	2	3
ZFNP	35 000	35 000	0
ZFSP	265 081	276 394	11 313
ZFIP	145 173	80 000	-65 173
ZFÚP	5 000	5 000	0
ZFGP	5 000	5 000	0
ZFPvN	20 000	20 000	0
Rezervný fond solidarity	0	0	0
Správny fond	81 329	78 106	-3 223
Spolu	556 583	499 500	-57 083

**Hospodárenie Sociálnej poisťovne v roku 2013 by sa malo skončiť bilančným rozdielom 499 500 tis. Eur.**

Hospodárenie Sociálnej poisťovne bude v roku 2013 ovplyvňovať deficitné hospodárenie v dôchodkovom poistení. Deficit bude Sociálna poisťovňa vykrývať v zmysle § 167 ods. 1 zákona o sociálnom poistení z rezervného fondu solidarity a z vnútorných zdrojov v zmysle § 293bz zákona o sociálnom poistení.

Do príjmov Sociálnej poisťovne bol zapracovaný transfer zo ŠR SR v sume 792 410 tis. Eur. Výška transferu zo ŠR SR zohľadňuje nevyhnutnú technickú rezervu finančných prostriedkov pre zachovanie platobnej schopnosti Sociálnej poisťovne v zmysle § 157 ods. 4 zákona o sociálnom poistení.

x x x

Sociálna poisťovňa očakáva, že **v roku 2013 postúpi príspevky na SDS dôchodkovým správcovským spoločnostiam v sume 399 806 tis. Eur.**