

Materiál predkladaný na 6/13 zasadnutie  
Dozornej rady Sociálnej poisťovne  
konané dňa 10. decembra 2013

## 3

### SPRÁVA O HOSPODÁRENÍ SOCIÁLNEJ POISŤOVNE V MESIACOCH JANUÁR AŽ OKTÓBER 2013

**Dôvod predloženia:**

plnenie uznesenia DR SP  
č. 13/16/I./2. z 31.1.2006

**Materiál obsahuje:**

1. Návrh uznesenia Dozornej rady Sociálnej poisťovne
2. Predkladaciu správu
3. Správu o hospodárení Sociálnej poisťovne v mesiacoch január až október 2013

**Materiál predkladá:**

Ing. Dušan Muňko  
generálny riaditeľ Sociálnej poisťovne

**Návrh uznesenia**  
**Dozornej rady Sociálnej poisťovne**

**Dozorná rada Sociálnej poisťovne**

**berie na vedomie**

správu o hospodárení Sociálnej poisťovne v mesiacoch január až október 2013.

## **Predkladacia správa**

Správa o hospodárení Sociálnej poisťovne v mesiacoch január až október 2013 sa predkladá na 6/13 zasadnutie Dozornej rady Sociálnej poisťovne v nadväznosti na plnenie uznesenia Dozornej rady Sociálnej poisťovne č. 13/16/I./2. z 31.1.2006.

## **Správa o hospodárení Sociálnej poisťovne v mesiacoch január až október 2013**

Návrh rozpočtu Sociálnej poisťovne na rok 2013 schválila Národná rada Slovenskej republiky (NR SR) uznesením č. 396 z 19. 12. 2012.

Schválený rozpočet Sociálnej poisťovne na rok 2013 (ďalej len „schválený rozpočet na rok 2013“) je zostavený v podmienkach zákona č. 461/2003 Z. z. o sociálnom poistení v znení neskorších predpisov (ďalej len „zákon o sociálnom poistení“) účinných k termínu spracovávania materiálu a je v ňom zapracovaný vplyv zákona č. 252/2012 Z. z. z 10. 8. 2012, ktorým sa mení a dopĺňa zákon o sociálnom poistení v znení neskorších predpisov a ktorým sa menia a dopĺňajú niektoré zákony.

Sociálna poisťovňa predpokladá v príjmovej časti rozpočtu na rok 2013 najväčšie riziká v oblasti:

- výberu príjmov od ekonomicky aktívneho obyvateľstva (EAO) z dôvodu nenaplnenia predpokladaného medziročného rastu príjmov v závislosti od aktuálneho vývoja makroekonomických ukazovateľov;
- dopadu novely zákona o sociálnom poistení od 1. 9. 2012, resp. od 1. 1. 2013 z dôvodu nenaplnenia predpokladaných pozitívnych dopadov novely na objem príjmov od EAO najmä v oblasti povinnosti platiť poistné z dohôd o prácach vykonávaných mimo pracovného pomeru.

Uvedené riziká budú mať za následok nevyhnutnosť vyššieho transferu zo štátneho rozpočtu Slovenskej republiky (ŠR SR) pre Sociálnu poisťovňu na krytie deficitu v dôchodkovom poistení. Do príjmov Sociálnej poisťovne na rok 2013 bol zapracovaný transfer zo ŠR SR v sume 689 099 tis. Eur.

Pri tvorbe správneho fondu sa vychádzalo zo zákonom stanovenej tvorby správneho fondu najviac:

- vo výške 2,4 % z príjmov z poistného, 0,25 % z príspevkov na starobné dôchodkové sporenie (SDS) a ďalších ustanovených príjmov v § 168 ods. 2 zákona o sociálnom poistení,
- vo výške 1,9 % aj zo sumy príspevkov na SDS pripísaných na účet Sociálnej poisťovne v Štátnej pokladnici, ktorá sa podľa § 293cn ods. 1 zákona o sociálnom poistení považuje za poistné zaplatené na starobné poistenie (§ 293co zákona o sociálnom poistení).

Nadväzne na schválenie rozpočtu na rok 2013 v NR SR vykonala sekcia ekonomiky v súlade s článkom 5 Pravidiel financovania a hospodárenia Sociálnej poisťovne rozpis rozpočtu na rok 2013 podľa rozpočtovej klasifikácie, podľa období a podľa organizačných zložiek Sociálnej poisťovne. Rozpis rozpočtu Sociálnej poisťovne na rok 2013 schválil generálny riaditeľ Sociálnej poisťovne dňa 18. februára 2013.

Príjmy Sociálnej poisťovne v mesiacoch január až október 2013 (bez prevodu z minulých rokov) dosiahli výšku 5 507 281 tis. Eur, čo je 82,04 %-né plnenie schváleného rozpočtu na rok 2013 a 99,07 %-né plnenie časového rozpisu rozpočtu na január až október 2013 (ďalej len „časový rozpis“). V príjmoch je zahrnutých 601 304 tis. Eur zo ŠR SR na krytie deficitu v dôsledku zavedenia II. piliera a ako finančná výpomoc z dôvodu platobnej neschopnosti základného fondu starobného poistenia, v zmysle § 157 ods. 4 zákona o sociálnom poistení.

Zdroje Sociálnej poisťovne, vrátane prevodu prostriedkov z minulého roka (v súlade so schválenou účtovnou závierkou Sociálnej poisťovne za rok 2012 uznesením NR SR č. 696 z 28. 6. 2013), v hodnotenom období predstavovali 6 038 919 tis. Eur.

Výdavky (náklady) Sociálnej poisťovne v mesiacoch január až október 2013 dosiahli výšku 5 578 102 tis. Eur, čo je 83,19 %-né plnenie schváleného rozpočtu na rok 2013 a 99,16 %-né plnenie časového rozpisu.

Z porovnania príjmov a výdavkov vyplýva bilančný rozdiel v bežnom roku v sume -70 821 tis. Eur. Hospodárenie Sociálnej poisťovne k 31. 10. 2013 (vrátane prevodu z minulých rokov) skončilo bilančným rozdielom 460 817 tis. Eur.

Vplyv zavedenia II. piliera na hospodárenie Sociálnej poisťovne sa prejavil v základných fondoch za hodnotené obdobie nasledovne:

- dôchodkovým správcovským spoločnostiam (DSS) boli postúpené príspevky na SDS vrátane penále vo výške 341 352 tis. Eur,
- na vykrytie deficitu boli poskytnuté finančné prostriedky zo ŠR SR v sume 601 304 tis. Eur.

Prehľady o vývoji príjmov, výdavkov a počtoch zamestnancov Sociálnej poisťovne k 31. 10. 2013 sú v prílohách – ústredie Sociálnej poisťovne, pobočky Sociálnej poisťovne a zamestnanci Sociálnej poisťovne.

**1. Príjmy Sociálnej poisťovne**, t. j. finančné prostriedky z poistného, pokút a penále a ostatné príjmy, vrátane finančných prostriedkov zo ŠR SR, v mesiacoch január až október 2013 predstavovali **5 507 281 tis. Eur**,

čo je 82,04 %-né plnenie schváleného rozpočtu na rok 2013

v sume

6 712 514 tis. Eur

a 99,07 %-né plnenie časového rozpisu vo výške

5 558 989 tis. Eur.

Štruktúra skutočných príjmov Sociálnej poisťovne a ich porovnanie s časovým rozpisom:

| v tis. Eur   |               |            |             |               |
|--|---------------|------------|-------------|---------------|
| Ukazovateľ   | Časový rozpis | Skutočnosť | Rozdiel 2-1 | % plnenia 2/1 |
| a  | 1             | 2          | 3           | 4             |
| Príjmy celkom  | 5 558 989     | 5 507 281  | -51 708     | 99,07         |
| v tom:   |               |            |             |               |
| príjmy z bežného poistného od EAO  | 4 308 320     | 4 260 858  | -47 462     | 98,90         |
| príjmy z dlžného poistného   | 187 762       | 173 556    | -14 206     | 92,43         |
| príjmy zo sankcií  | 3 629         | 12 280     | 8 651       | 338,39        |
| príjmy z poistného od štátu vrátane 0,25 % z príspevkov na SDS                     | 190 173       | 196 875    | 6 702       | 103,52        |
| príjmy od Sociálnej poisťovne  | 1 637         | 1 932      | 295         | 118,02        |
| ostatné príjmy   | 613 130       | 612 673    | -457        | 99,93         |
| z toho príjmy zo ŠR SR   | 601 300       | 601 304    | 4           | 100,00        |
| príspevky na SDS zaplatené zamestnávateľom po uplynutí 60 dní                      | 24 366        | 8 514      | -15 852     | 34,94         |
| príjmy správneho fondu z príspevkov na SDS (EAO) a z otvorenia II. piliera (1,9 %) | 834           | 5 517      | 4 683       | 661,51        |
| príjmy z otvorenia II. piliera   | 229 138       | 235 076    | 5 938       | 102,59        |

**V absolútnom vyjadrení je plnenie príjmov celkom oproti časovému rozpisu nižšie o 51 708 tis. Eur.** Plnenie príjmov z **dlžného poistného** je v porovnaní s časovým rozpisom nižšie o **14 206 tis. Eur.** Plnenie príjmov od **EAO z bežného poistného** je, v porovnaní s časovým rozpisom, **nižšie o 47 462 tis. Eur.** Neplnenie dlžného poistného v hodnotenom období bolo spôsobené absentujúcou funkcionalitou systému predpisovania dlžného poistného v roku 2013 v dôsledku zmeny funkcionality

v súvislosti s novelou zákona o sociálnom poistení účinnou od 1. 1. 2013. Poistné nezaplatené v roku 2013, ktoré by bolo v bežnom režime predpísané a bolo by uhradené po lehote splatnosti, by sa zahrnulo do dlžného poistného na rozdiel od súčasného stavu, kedy sa zarátalo do bežného poistného (vyšší ako bežne očakávaný príjem na bežnom poistnom najmä v mesiaci apríl 2013).

Príspevky na SDS zaplatené zamestnávateľom po uplynutí 60 dní boli do schváleného rozpočtu Sociálnej poisťovne na rok 2013 zapracované v sume 29 854 tis. Eur. Uvedená suma nezohľadňuje vplyv legislatívnej zmeny, ktorá upravuje zníženie sadzby príspevkov na SDS z 9 % na 4 %. Táto skutočnosť má za následok nižšie plnenie časového rozpisu na tejto položke o 15 852 tis. Eur.

K 31. októbru 2013 boli na účet Sociálnej poisťovne poukázané finančné prostriedky z dočasného otvorenia II. piliera vo výške 239 734 tis. Eur, čo je v porovnaní s časovým rozpisom viac o 10 596 tis. Eur.

Transfer finančných prostriedkov zo ŠR SR, ktorý je určený na krytie deficitu vzniknutého v dôsledku zavedenia II. piliera a ako finančná výpomoc z dôvodu platobnej neschopnosti základného fondu starobného poistenia, v zmysle § 157 ods. 4 zákona o sociálnom poistení, bol Sociálnej poisťovni poskytnutý prostredníctvom výdavkového účtu Ministerstva financií Slovenskej republiky (MF SR) vo výške 601 304 tis. Eur.

V príjmoch od EAO sú zahrnuté príjmy z poistného od zamestnancov, zamestnávateľov, samostatne zárobkovo činných osôb a dobrovoľne poistených osôb.

Podľa jednotlivých druhov poistenia boli príjmy z bežného poistného od EAO v mesiacoch január až október 2013 nasledovné:

| v tis. Eur                        |               |            |             |               |
|-----------------------------------|---------------|------------|-------------|---------------|
| Príjmy z bežného poistného od EAO | Časový rozpis | Skutočnosť | Rozdiel 2-1 | % plnenia 2/1 |
| a                                 | 1             | 2          | 3           | 4             |
| Nemocenské poistenie              | 399 459       | 377 474    | -21 985     | 94,50         |
| Starobné poistenie                | 2 096 668     | 2 095 457  | -1 211      | 99,94         |
| Invalidné poistenie               | 780 635       | 776 453    | -4 182      | 99,46         |
| Úrazové poistenie                 | 106 187       | 106 569    | 382         | 100,36        |
| Garančné poistenie                | 26 985        | 25 674     | -1 311      | 95,14         |
| Poistenie v nezamestnanosti       | 241 512       | 241 477    | -35         | 99,99         |
| Rezervný fond solidarity          | 656 874       | 637 754    | -19 120     | 97,09         |
| Spolu                             | 4 308 320     | 4 260 858  | -47 462     | 98,90         |

Počty SZČO platiacich v mesiacoch január až október 2013 na sociálne poistenie z minimálneho vymeriavacieho základu v triedení podľa jednotlivých druhov poistenia sú:

| Fond                                 | počet samostatne zárobkovo činných osôb | %-ny podiel z celkového počtu samostatne zárobkovo činných osôb |
|--------------------------------------|---|---|
| Základný fond nemocenského poistenia | 182 672                                 | 87,73%  |
| Základný fond starobného poistenia   | 182 770                                 | 87,72%  |
| Základný fond invalidného poistenia  | 174 183                                 | 88,11%  |
| Rezervný fond solidarity             | 182 841                                 | 87,70%  |

**Ukazovateľ úspešnosti výberu poistného a príspevkov na SDS** (ďalej len "úspešnosť výberu poistného") vyjadruje platobnú disciplínu odvádzateľov (právnických a fyzických osôb) voči Sociálnej poisťovni, ako aj úroveň vzájomnej komunikácie odvádzateľov poistného a pobočiek Sociálnej poisťovne (ďalej len „pobočky“), vrátane kvality práce pobočiek s pohľadávkami súvisiacimi s nezaplateným poistným. **Ukazovateľ úspešnosti výberu poistného** je stanovený ako pomer uhradeného predpísaného poistného a príspevkov na SDS, pokút a penále a ich predpisu. V mesiacoch január až október 2013 je jeho hodnota **98,76 %**.

**1.1. Poistné štátu** (vrátane príjmov správneho fondu vo výške 0,25 % z príspevkov na SDS za sporiteľov štátu) bolo vo výške **196 875 tis. Eur**, čo je 84,29 % - né plnenie schváleného rozpočtu vo výške 233 575 tis. Eur a 103,52 % - né plnenie časového rozpisu vo výške 190 173 tis. Eur.

Plnenie rozpočtu v tis. Eur:

| Príjmy   | Časový rozpis | Skutočnosť | Rozdiel 2-1 |
|--|---------------|------------|-------------|
| a  | 1             | 2          | 3           |
| Starobné poistenie   | 124 297       | 129 109    | 4 812       |
| Invalidné poistenie  | 49 361        | 50 241     | 880         |
| Rezervný fond solidarity                                       | 16 455        | 17 472     | 1 017       |
| Príjmy správneho fondu z príspevkov na SDS za poistencov štátu | 60            | 53         | - 7         |
| Spolu  | 190 173       | 196 875    | 6 702       |

Príjmy z poistného plateného štátom predstavujú finančné prostriedky, ktoré v hodnotenom období poukázalo Ministerstvo práce, sociálnych vecí a rodiny SR (MPSVR SR), znížené o príspevky na SDS, ktoré Sociálna poisťovňa poukázala na príslušné účty DSS.

**1.2. Sociálna poisťovňa** zaplatila poistné v sume **1 932 tis. Eur**, čo je 96,60 % - né plnenie schváleného rozpočtu v sume 2 000 tis. Eur a 118,02 % - né plnenie časového rozpisu v sume 1 637 tis. Eur.

V uvedenej sume je zahrnuté:

- poistné zo základného fondu úrazového poistenia do základného fondu starobného poistenia v sume 1 933 tis. Eur,
- zúčtovanie poistného od Sociálnej poisťovne za minulé obdobia v sume -1 tis. Eur.

**1.3. Ostatné príjmy** (vrátane prostriedkov zo ŠR SR) dosiahli výšku **612 673 tis. Eur** čo je 87,08 %- né plnenie schváleného rozpočtu na rok 2013 vo výške 703 593 tis. Eur a 99,93 %- né plnenie časového rozpisu vo výške 613 130 tis. Eur.

Na celkovej výške ostatných príjmov sa, okrem príjmov zo ŠR SR vo výške 601 304 tis. Eur, podieľajú:

- príjmy z úrokov na bežných účtoch a termínovaných vkladoch 133 tis. Eur,
- príjmy z majetku Sociálnej poisťovne (najmä z prenájmu) 575 tis. Eur,
- príjmy z úhrad preplatkov na dávkach a regresných náhrad 5 004 tis. Eur,
- príjmy z úhrad preplatkov na zaniknutých dôchodkoch 233 tis. Eur,
- príjmy z úhrad poistného bez právneho titulu 60 tis. Eur,
- príjmy z pokút za porušovanie povinností 168 tis. Eur
- príjmy z úhrad administratívnych preplatkov a iné 5 196 tis. Eur.

Okrem príjmov zo ŠR SR boli ostatné príjmy pripisované do jednotlivých fondov podľa vecnej príslušnosti. Úroky z bežných účtov pobočiek sa rozdelili do fondov percentuálne, zodpovedajúc podielu príjmov konkrétneho základného fondu a rezervného fondu solidarity na celkových príjmoch z poistného.

#### 1.4. Tvorba fondov

Z príjmov poistného, pokút, penále a ostatných príjmov v mesiacoch január až október 2013 boli vytvorené jednotlivé fondy:

| v tis. Eur                                |                            |                             |                     |
|---|----------------------------|-----------------------------|---------------------|
| Fond                                      | Tvorba fondu v bežnom roku | Prevod zostatku z roku 2012 | Tvorba fondu celkom |
| Základný fond nemocenského poistenia      | 384 953                    | 43 253                      | 428 206             |
| Základný fond starobného poistenia        | 3 108 867                  | 247 819                     | 3 356 686           |
| Základný fond invalidného poistenia       | 840 186                    | 101 789                     | 941 975             |
| Základný fond úrazového poistenia         | 108 103                    | 22 804                      | 130 907             |
| Základný fond garančného poistenia        | 34 773                     | 12 925                      | 47 698              |
| Základný fond poistenia v nezamestnanosti | 249 098                    | 36 579                      | 285 677             |
| Rezervný fond solidarity                  | 664 666                    | 11 891                      | 676 557             |
| Správny fond                              | 116 635                    | 54 578                      | 171 213             |
| Spolu                                     | 5 507 281                  | 531 638                     | 6 038 919           |

## 2. Pohľadávky

Pohľadávky podľa § 148 zákona č. 461/2003 Z. z. o sociálnom poistení v znení neskorších predpisov (ďalej len „pohľadávky“) evidované Sociálnou poisťovňou k 31. 10. 2013 dosiahli výšku 653 528 tis. Eur a oproti stavu k 31. 12. 2012 vzrástli o 58 209 tis. Eur (9,8 %). Podiel pohľadávok predpísaných na základe právoplatného rozhodnutia k 31. 10. 2013 predstavoval 93,5 % z celkových pohľadávok. Z celkového stavu pohľadávok predstavujú pohľadávky na poistnom na základe rozhodnutia 433 800 tis. Eur (66,4 %) a pohľadávky na penále 163 887 tis. Eur (25,1 %), nepredpísané pohľadávky 42 188 tis. Eur (6,4 %) a ostatné pohľadávky 13 654 tis. Eur (2,1 %). V rámci uvedených pohľadávok Sociálna poisťovňa eviduje k 31. 10. 2013 pohľadávky z roku 1993 (pohľadávky štátu) v celkovom objeme 12 757 tis. Eur (2,0 % z celkového objemu pohľadávok) a pohľadávky zo zúčtovania poistného z roku 1994 na zdravotnom fonde v celkovom objeme 3 078 tis. Eur (0,5 %). Vývoj pohľadávok Sociálnej poisťovne podľa druhov a podľa fondov mesačne v roku 2013 je uvedený v prílohe.

Sociálna poisťovňa od začiatku roka 2013 podala *návrhy na vykonanie exekúcie* v celkovom objeme 89 536 tis. Eur. Z toho v mesiaci október v objeme 11 492 tis. Eur. Týmto spôsobom bolo od začiatku roka 2013 vymáhaných spolu 127 317 rozhodnutí. Podrobnejší prehľad je uvedený v prílohe.

Prehľad pohľadávok vymáhaných prostredníctvom *mandátnej správy* spoločnosťou GeneralFactoring a. s. je uvedený v prílohách. Sociálna poisťovňa previedla do mandátnej správy od 1. 1. 2013 do 31. 10. 2013 spolu 72 588 pohľadávok v sume 29 866 tis. Eur. Od 1. 1. 2013 do 31. 10. 2013 bolo spolu akceptovaných úhrad v objeme 5 506 tis. Eur viažucich sa ku všetkým zoznamom pohľadávok prevedených do mandátnej správy do 31. 10. 2013.

Od 1. 1. 2013 do 31. 10. 2013 vydala Sociálna poisťovňa spolu 1 155 rozhodnutí o *povolení splátok dlžných súm* v celkovom objeme 4 129 tis. Eur. Z toho úspešne ukončených splátkových kalendárov (100 % úhrada) bolo 244 s uhradenou sumou 442 tis. Eur. K zrušeniu splátkových kalendárov z dôvodov ich nedodržania došlo v



445 prípadoch na celkovú sumu 1 282 tis. Eur. Ku dňu zrušenia rozhodnutia bolo uhradené zo sumy povolenej na splácanie v zmysle schváleného splátkového kalendára 382 tis. Eur. Naďalej aktívnych splátkových kalendárov bolo 466 na celkový objem pohľadávok 2 405 tis. Eur. Z nich bolo od 1. 1. 2013 do 31. 10. 2013 uhradených 721 tis. Eur. Prehľad vývoja povolení splátok dlžných súm v roku 2013 je uvedený v prílohe.

Celkový objem pohľadávok na neuhradenom poistnom (ďalej len "pohľadávka") Sociálnej poisťovne evidovaných voči *sledovaným zdravotníckym zariadeniam v pôsobnosti Ministerstva zdravotníctva SR (MZ SR) a transformovaným zdravotníckym zariadeniam* dosiahol k 31. 10. 2013 sumu 79 931 tis. Eur. Objem pohľadávok evidovaný k 31. 10. 2013 v porovnaní s objemom pohľadávok k 31. 12. 2012 zaznamenal nárast o 31 220 tis. Eur.

Pohľadávky voči *zdravotníckym zariadeniam v pôsobnosti MZ SR* dosiahli k 31. 10. 2013 výšku 50 444 tis. Eur, čo predstavuje 63,1 % z celkového objemu pohľadávok voči všetkým sledovaným zdravotníckym zariadeniam. V porovnaní so stavom k 31. 12. 2012 sa pohľadávky voči týmto zariadeniam zvýšili o 24 597 tis. Eur. Nárast pohľadávok z titulu neplatenia mesačných odvodov v súčasnosti evidujeme pri 4 zdravotníckych zariadeniach v pôsobnosti MZ SR a to Univerzitnej nemocnici Bratislava, Detskej fakultnej nemocnici s poliklinikou Bratislava, Fakultnej nemocnici s poliklinikou F. D. Roosevelta Banská Bystrica a Národnej transfúznej službe SR, Bratislava.

Voči *transformovaným zdravotníckym zariadeniam* eviduje Sociálna poisťovňa k 31. 10. 2013 pohľadávky vo výške 29 486 tis. Eur, čo predstavuje 36,9 % z celkového objemu pohľadávok voči všetkým sledovaným zdravotníckym zariadeniam. V porovnaní so stavom k 31. 12. 2012 sa pohľadávky voči týmto zdravotníckym zariadeniam zvýšili o 6 623 tis. Eur. Nárast pohľadávok z titulu neplatenia mesačných odvodov v súčasnosti evidujeme pri 9 transformovaných zdravotníckych zariadeniach a to Nemocnici s poliklinikou Prievidza so sídlom v Bojniciach, Nemocnici s poliklinikou v Považskej Bystrici, Nemocnici s poliklinikou Dunajská Streda, a.s., Dolnooravskej nemocnici s poliklinikou MUDr. L. N. Jégého Dolný Kubín, Nemocnici A. Wintera n. o. Piešťany, Liptovskej nemocnici s poliklinikou MUDr. Ivana Stodolu Liptovský Mikuláš, Nemocnici s poliklinikou Myjava, Všeobecnej nemocnici s poliklinikou, n. o., Veľký Krtíš a Nemocnici s poliklinikou Ilava, n. o.

Sociálna poisťovňa eviduje k 31. 10. 2013 celkovo 21 sledovaných zdravotníckych zariadení s pohľadávkou, z toho je 5 zdravotníckych zariadení v pôsobnosti MZ SR a 16 je transformovaných zdravotníckych zariadení.

### **3. Výdavky (náklady) Sociálnej poisťovne**

Výdavky (náklady) Sociálnej poisťovne v mesiacoch január až október 2013:

v tis. Eur

| Ukazovateľ                                | Schválený rozpočet na rok 2013 | Časový rozpis | Skutočnosť | % plnenia 3/1 | % plnenia 3/2 | Rozdiel 3-2 |
|---|--------------------------------|---------------|------------|---------------|---------------|-------------|
| a   | 1                              | 2             | 3          | 4             | 5             | 6           |
| Použitie prostriedkov celkom              | 6 705 243                      | 5 625 270     | 5 578 102  | 83,19         | 99,16         | -47 168     |
| v tom:                                    |                                |               |            |               |               |             |
| základný fond nemocenského poistenia      | 452 273                        | 376 962       | 337 885    | 74,71         | 89,63         | -39 077     |
| základný fond starobného poistenia        | 4 960 919                      | 4 167 889     | 4 195 589  | 84,57         | 100,66        | 27 700      |
| základný fond invalidného poistenia       | 933 662                        | 784 631       | 759 036    | 81,30         | 96,74         | -25 595     |
| základný fond úrazového poistenia         | 45 665                         | 38 519        | 36 912     | 80,83         | 95,83         | -1 607      |
| základný fond garančného poistenia        | 22 528                         | 17 855        | 12 879     | 57,17         | 72,13         | -4 976      |
| základný fond poistenia v nezamestnanosti | 171 896                        | 142 632       | 147 358    | 85,73         | 103,31        | 4 726       |
| správny fond                              | 118 300                        | 96 782        | 88 443     | 74,76         | 91,38         | -8 339      |

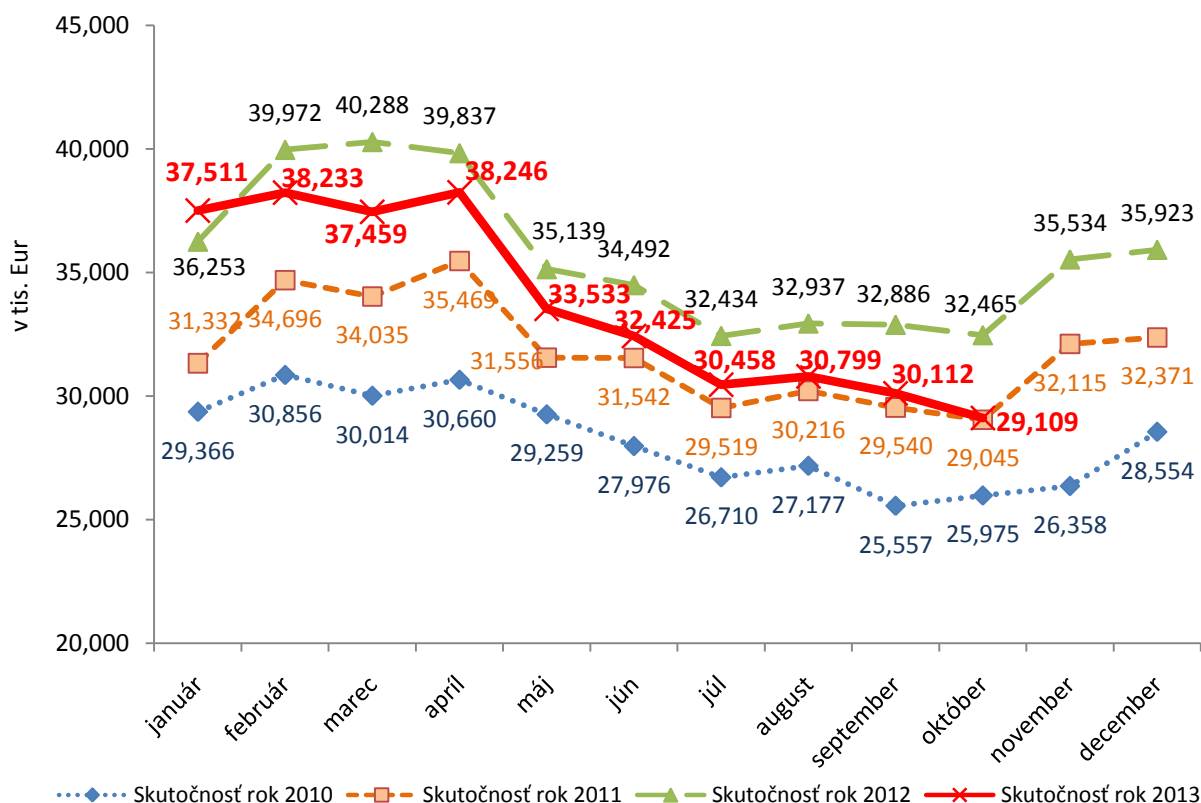
**3.1. Výdavky základného fondu nemocenského poistenia** **337 885 tis. Eur,**  
 čo je 74,71 % schváleného rozpočtu na rok 2013 vo výške **452 273 tis. Eur**  
 a 89,63 % časového rozpisu vo výške **376 962 tis. Eur.**

V mesiacoch január až október 2013 boli výdavky základného fondu nemocenského poistenia v členení na dávky v porovnaní s časovým rozpisom a v porovnaní s rovnakým obdobím roka 2012:

v tis. Eur

| Výdavky základného fondu nemocenského poistenia | Časový rozpis | Skutočnosť január až október |         | Rozdiel |         | Index v % 3/2 |
|---|---------------|------------------------------|---------|---------|---------|---------------|
|   |               | 2012                         | 2013    | 3-1     | 3-2     |               |
| a   | 1             | 2                            | 3       | 4       | 5       | 6             |
| nemocenské                                      | 264 305       | 242 766                      | 224 362 | -39 943 | -18 404 | 92,42         |
| ošetrovné                                       | 9 217         | 7 986                        | 7 414   | -1 803  | -572    | 92,84         |
| vyrovnávací dávka                               | 55            | 46                           | 36      | -19     | -10     | 78,26         |
| materské  | 103 385       | 105 905                      | 106 073 | 2 688   | 168     | 100,16        |
| Celkom  | 376 962       | 356 703                      | 337 885 | -39 077 | -18 818 | 94,72         |

Vývoj výdavkov základného fondu nemocenského poistenia v jednotlivých mesiacoch v rokoch 2010 až 2013 bol:



Na výšku výdavkov na nemocenské dávky mal vplyv počet prípadov a priemerná mesačná výška dávky. Vývoj ukazovateľov bol:

- priemerný mesačný počet prípadov dávky:

| Druh dávky         | Schválený rozpočet na rok 2013 | Skutočnosť január až október |         | Rozdiel |        | Index v % 3/2 |
|--------------------|--------------------------------|------------------------------|---------|---------|--------|---------------|
|                    |                                | 2012                         | 2013    | 3-1     | 3-2    |               |
| a                  | 1                              | 2                            | 3       | 4       | 5      | 6             |
| nemocenské         | 116 800                        | 108 982                      | 105 135 | -11 665 | -3 847 | 96,47         |
| ošetrovné          | 11 955                         | 10 702                       | 9 965   | -1 990  | -737   | 93,11         |
| vyrovnávacía dávka | 92                             | 82                           | 67      | -25     | -15    | 81,71         |
| materské           | 23 990                         | 24 055                       | 23 963  | -27     | -92    | 99,62         |
| Celkom             | 152 837                        | 143 821                      | 139 130 | -13 707 | -4 691 | 96,74         |

- priemerná mesačná výška dávky:

| Druh dávky         | Schválený rozpočet na rok 2013 | Skutočnosť január až október |      | Rozdiel |     | Index v % 3/2 |
|--------------------|--------------------------------|------------------------------|------|---------|-----|---------------|
|                    |                                | 2012                         | 2013 | 3-1     | 3-2 |               |
| a                  | 1                              | 2                            | 3    | 4       | 5   | 6             |
| nemocenské         | 225                            | 223                          | 214  | -11     | -9  | 95,96         |
| ošetrovné          | 77                             | 75                           | 75   | -2      | 0   | 100,00        |
| vyrovnávacía dávka | 57                             | 56                           | 54   | -3      | -2  | 96,43         |
| materské           | 437                            | 440                          | 443  | 6       | 3   | 100,68        |

|   |                            |
|---|----------------------------|
| <b>3.2. Výdavky z dôchodkového poistenia</b>            | <b>4 954 625 tis. Eur,</b> |
| čo je 84,05 % schváleného rozpočtu na rok 2013 vo výške | 5 894 581 tis. Eur,        |
| a 100,04 % časového rozpisu vo výške                    | 4 952 520 tis. Eur,        |
| <b>Výdavky základného fondu starobného poistenia</b>    | <b>4 195 589 tis. Eur,</b> |
| čo je 84,57 % schváleného rozpočtu na rok 2013 vo výške | 4 960 919 tis. Eur,        |
| a 100,66% časového rozpisu vo výške                     | 4 167 889 tis. Eur,        |
| <b>Výdavky základného fondu invalidného poistenia</b>   | <b>759 036 tis. Eur,</b>   |
| čo je 81,30% schváleného rozpočtu na rok 2013 vo výške  | 933 662 tis. Eur,          |
| a 96,74 % časového rozpisu vo výške                     | 784 631 tis. Eur.          |

Čerpanie finančných prostriedkov z dôchodkového poistenia bolo vyššie o 2 105 tis. Eur proti časovému rozpisu.

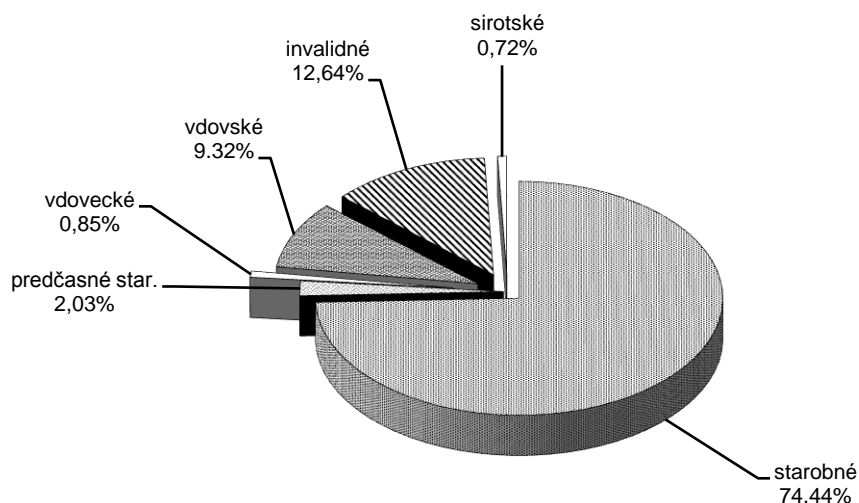
Vyššie ako rozpočtované boli výdavky v základnom fonde starobného poistenia o 27 700 tis. Eur najmä v dôchodkoch starobných, čo je spôsobené hlavne vyššou priemernou výškou novopriznávaných dôchodkov a nižším počtom zaniknutých dôchodkov ako bolo rozpočtované na rok 2013.

Nižšie ako rozpočtované boli výdavky v základnom fonde invalidného poistenia o 25 595 tis. Eur najmä v dôchodkoch

- invalidných (15 885 tis. Eur), čo je spôsobené hlavne nižším počtom a nižšou priemernou výškou novopriznávaných dôchodkov a vyšším počtom zaniknutých dôchodkov ako bolo rozpočtované na rok 2013,
- vdovských (5 589 tis. Eur) z dôvodu nižšieho počtu novopriznávaných dôchodkov ako bolo rozpočtované,
- sirotských (4 217 tis. Eur) spôsobené nižším počtom novopriznávaných dôchodkov ako bolo rozpočtované.

Výška výdavkov na dôchodkové dávky v hodnotenom období zahŕňa aj zvýšenie dôchodkov od 1. januára 2013 v zmysle § 82 zákona o sociálnom poistení pevnou sumou vo výške 150 333 tis. Eur, v ktorej sa zvýšenie od prvého dňa v mesiaci prejavilo v sume 5 597 tis. Eur. Zvýšenie na jeden dôchodok predstavovalo 8,87 Eur (na starobný dôchodok 10,70 Eur, predčasný starobný dôchodok 11,43 Eur a na invalidný dôchodok 7,85 Eur).

Podiel jednotlivých dôchodkových dávok na celkových výdavkoch v percentuálnom vyjadrení je znázornený v grafe:

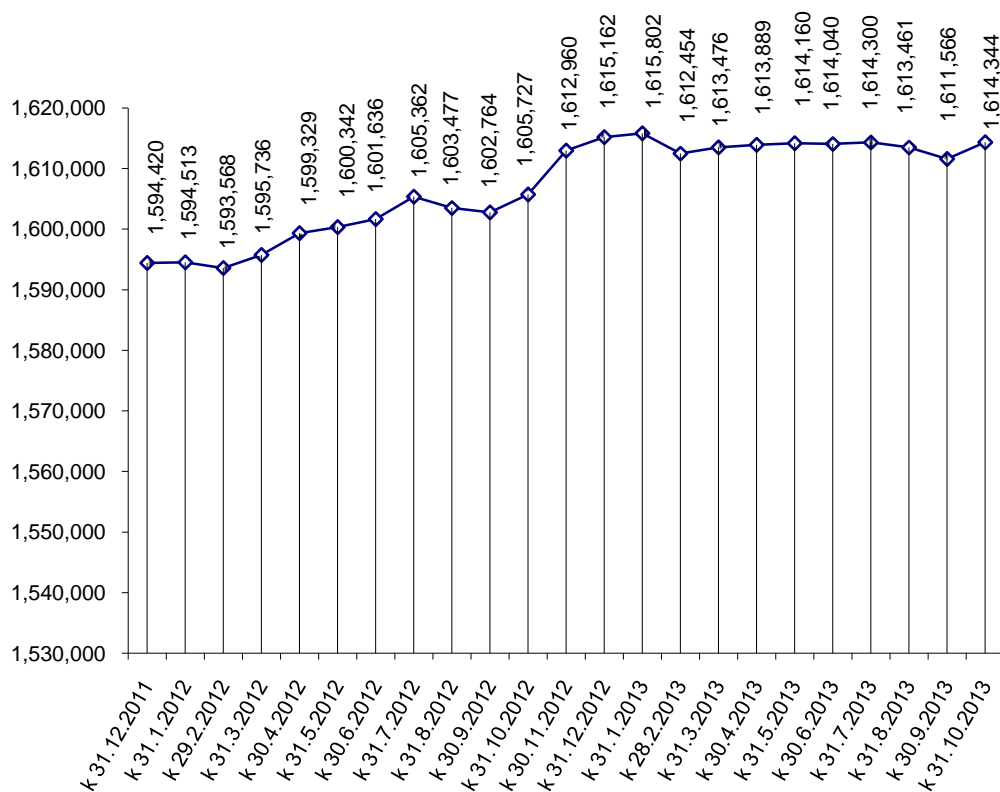


V porovnaní so stavom k 31. 12. 2012 sa v hodnotenom období znížil počet vyplácaných dôchodkov o 818. Najväčší pokles bol v sirotských dôchodkoch (3 681) a vdovských dôchodkoch (2 825). Nárast bol zaznamenaný najmä v invalidných dôchodkoch (3 725).

Prehľad o počte vyplácaných dôchodkov podľa druhu dôchodku k 31. 10. 2013, v porovnaní so stavom k 31. 10. 2012 a k 31. 12. 2012 je v tabuľke:

| Druh dôchodku                             | Stav k           |                  |                  | Rozdiel<br>3-1 | Rozdiel<br>3-2 |
|---|------------------|------------------|------------------|----------------|----------------|
|   | 31.10.2012       | 31.12.2012       | 31.10.2013       |                |                |
| a   | 1                | 2                | 3                | 4              | 5              |
| Starobný dôchodok                         | 975 951          | 980 863          | 981 683          | 5 732          | 820            |
| Predčasný starobný dôchodok               | 24 944           | 24 404           | 23 701           | - 1 243        | - 703          |
| Invalidný dôchodok                        | 227 188          | 227 801          | 231 526          | 4 338          | 3 725          |
| Vdovský dôchodok                          | 296 799          | 297 828          | 295 003          | -1 796         | - 2 825        |
| Vdovecký dôchodok                         | 38 644           | 39 049           | 39 575           | 931            | 526            |
| Sirotský dôchodok                         | 24 313           | 26 923           | 23 242           | - 1 071        | - 3 681        |
| Dôchodky neprevzaté do automat. evidencie | 50               | 52               | 18               | - 32           | - 34           |
| Dôchodky vyplácané do cudziny             | 17 838           | 18 242           | 19 596           | 1 758          | 1 354          |
| <b>Celkom</b>                             | <b>1 605 727</b> | <b>1 615 162</b> | <b>1 614 344</b> | <b>8 617</b>   | <b>- 818</b>   |

Vývoj počtu vyplácaných dôchodkov podľa jednotlivých mesiacov roka 2012 a 2013:



Prehľad o priemernej mesačnej výške vyplácaného sólo dôchodku podľa druhu dôchodku k 31. 10. 2013, v porovnaní so stavom k 31. 10. 2012 a k 31. 12. 2012 je v tabuľke:

| Druh dôchodku               | Výška vyplácaného sólo dôchodku k |            |            | v Eur       |             |
|-----------------------------|-----------------------------------|------------|------------|-------------|-------------|
|                             | 31.10.2012                        | 31.12.2012 | 31.10.2013 | Rozdiel 3-1 | Rozdiel 3-2 |
| a                           | 1                                 | 2          | 3          | 4           | 5           |
| Starobný dôchodok           | 375,60                            | 375,89     | 390,37     | 14,77       | 14,48       |
| Predčasný starobný dôchodok | 375,55                            | 374,51     | 384,36     | 8,81        | 9,85        |
| Invalidný dôchodok          | 261,42                            | 260,90     | 264,85     | 3,43        | 3,95        |
| Vdovský dôchodok            | 229,59                            | 229,68     | 237,59     | 8,00        | 7,91        |
| Vdovecký dôchodok           | 176,45                            | 175,92     | 183,90     | 7,45        | 7,98        |
| Sirotský dôchodok           | 126,60                            | 128,24     | 128,87     | 2,27        | 0,63        |

Prehľad o priemernej výške vyplácaných sólo dôchodkov podľa druhu dôchodku a pohlavia k 31. 10. 2013 je uvedený v tabuľke:

| Druh dôchodku               | v Eur  |        |        |
|-----------------------------|--------|--------|--------|
|                             | muži   | ženy   | spolu  |
| a                           | 1      | 2      | 3      |
| Starobný dôchodok           | 442,19 | 345,86 | 390,37 |
| Predčasný starobný dôchodok | 404,15 | 331,02 | 384,36 |
| Invalidný dôchodok          | 289,32 | 237,48 | 264,85 |
| Vdovský dôchodok            | x      | 237,59 | 237,59 |
| Vdovecký dôchodok           | 183,90 | x      | 183,90 |
| Sirotský dôchodok           | 123,82 | 130,74 | 128,87 |

Priemerná mesačná výška vyplácaných dôchodkov vzrástla, oproti rovnakému obdobiu minulého roka, najmä v dôsledku realizovaného zvýšenia dôchodkov s účinnosťou od 1. 1. 2013.

|   |                         |
|---|-------------------------|
| <b>3.3. Výdavky základného fondu úrazového poistenia</b>  | <b>36 912 tis. Eur,</b> |
| čo je 80,83 % schváleného rozpočtu na rok 2013 vo výške   | 45 665 tis. Eur         |
| a 95,83 % časového rozpisu vo výške   | 38 519 tis. Eur.        |
| V uvedenej sume výdavkov sú zahrnuté:   |                         |
| ➤ výdavky na úrazové dávky  | 34 956 tis. Eur,        |
| ➤ zúčtovanie dôchodkových dávok   | -99 tis. Eur.           |
| ➤ poistné do základného fondu starobného poistenia a príspevky na SDS platené do základného fondu príspevkov na SDS | 2 055 tis. Eur.         |

V mesiacoch január až október 2013 boli skutočné výdavky základného fondu úrazového poistenia nižšie v porovnaní s časovým rozpisom o 1 607 tis. Eur a v porovnaní s rovnakým obdobím roka 2012 vyššie o 504 tis. Eur.

Najvyšší podiel na vyplatených úrazových dávkach má úrazová renta v sume 19 258 tis. Eur. V mesiacoch január až október 2013 bolo ústredím Sociálnej poisťovne (ďalej len „ústredie“) vyplatených priemerne mesačne 6 694 úrazových rent a 214 pozostalostných úrazových rent spolu v sume 19 530 tis. Eur. Pobočky vyplatili úrazové dávky v sume 15 426 tis. Eur.

|  |                         |
|--|-------------------------|
| <b>3.4. Výdavky základného fondu garančného poistenia</b>  | <b>12 879 tis. Eur,</b> |
| čo je 57,17 % schváleného rozpočtu na rok 2013 vo výške  | 22 528 tis. Eur         |
| a 72,13 % časového rozpisu vo výške  | 17 855 tis. Eur.        |
| V uvedenej sume výdavkov sú zahrnuté:  |                         |
| ➤ výdavky na dávku garančného poistenia  | 3 899 tis. Eur,         |
| ➤ výdavky na úhradu príspevkov na SDS, ktoré nezaplatil zamestnávateľ do základného fondu príspevkov na SDS do 60 dní odo dňa ich splatnosti | 8 980 tis. Eur.         |

Výdavky základného fondu garančného poistenia boli v mesiacoch január až október 2013 nižšie v porovnaní s časovým rozpisom o 4 976 tis. Eur a v porovnaní s rovnakým obdobím roka 2012 o 16 319 tis. Eur. Výrazný pokles vyplýva z legislatívnej zmeny - zníženie sadzby príspevkov na SDS z 9 % na 4 %.

V sledovanom období roka 2013 bola priemerná mesačná výška dávky garančného poistenia 1 008 Eur a priemerný mesačný počet prípadov vyplatenej dávky bol 387 prípadov.

|  |                          |
|--|--------------------------|
| <b>3.5. Výdavky základného fondu poistenia v nezamestnanosti</b> | <b>147 358 tis. Eur,</b> |
| čo je 85,73 % schváleného rozpočtu na rok 2013 vo výške          | 171 896 tis. Eur         |
| a 103,31 % časového rozpisu vo výške                             | 142 632 tis. Eur.        |
| V uvedenej sume výdavkov sú zahrnuté:                            |                          |
| ➤ výdavky na dávku v nezamestnanosti                             | 147 476 tis. Eur,        |
| ➤ refundácia dávky v nezamestnanosti štátom v EÚ                 | 108 tis. Eur,            |
| ➤ zúčtovanie dôchodkových dávok                                  | -226 tis. Eur.           |

V porovnaní s časovým rozpisom boli výdavky základného fondu poistenia v nezamestnanosti vyššie o 4 726 tis. Eur. V porovnaní s rovnakým obdobím roka 2012 boli výdavky základného fondu poistenia v nezamestnanosti vyššie o 1 699 tis. Eur (index 101,17 %).

V mesiacoch január až október 2013 bola priemerná mesačná výška dávky v nezamestnanosti na jedného poberateľa 357 Eur a priemerný mesačný počet poberateľov vyplatenej dávky bol 41 278.

### 3.6. Výdavky (náklady) správneho fondu

V rozpočte výdavkov (nákladov) správneho fondu v roku 2013 sa predpokladalo použitie prostriedkov správneho fondu v sume **118 300 tis. Eur**.

Na základe očakávanej tvorby správneho fondu v roku 2013 v zmysle § 168 ods. 2 zákona o sociálnom poistení a v nadväznosti na závery z rokovania medzi generálnym riaditeľom Sociálnej poisťovne, ministrom práce, sociálnych vecí a rodiny a ministrom financií uskutočneného 22. 8. 2013, generálny riaditeľ Sociálnej poisťovne 10. 9. 2013 schválil úpravu rozpisu rozpočtu správneho fondu Sociálnej poisťovne na rok 2013 na sumu **126 000 tis. Eur**.

Použitie finančných prostriedkov správneho fondu za obdobie január až október 2013 je uvedené v nasledujúcom prehľade:

v tis. Eur

| Ukazovateľ                                      | Rozpis rozpočtu na rok 2013 | Rozpis rozpočtu po úpravách k 31.10.2013 | Skutočnosť za obdobie január až október 2013 | % plnenia 3/2 |
|---|-----------------------------|--|--|---------------|
| a   | 1                           | 2  | 3  | 4             |
| <b>Bežné výdavky</b>                            | <b>112 907</b>              | <b>118 521</b>                           | <b>84 827</b>                                | <b>71,57</b>  |
| v tom :   |                             |  |  |               |
| - mzdy  | 52 881                      | 53 229                                   | 39 297                                       | 73,83         |
| - poisťné a príspevok do poisťovní              | 20 508                      | 20 604                                   | 15 062                                       | 73,10         |
| - tovary a služby                               | 38 624                      | 43 760                                   | 29 915                                       | 68,36         |
| - bežné transfery                               | 894                         | 928                                      | 553  | 59,59         |
| <b>Kapitálové výdavky</b>                       | <b>5 393</b>                | <b>7 479</b>                             | <b>3 616</b>                                 | <b>48,35</b>  |
| v tom :   |                             |  |  |               |
| - všeobecné investície                          | 1 510                       | 1 117                                    | 258  | 23,10         |
| - výdavky na informačno-komunikačné technológie | 3 883                       | 6 362                                    | 3 358  | 52,78         |
|   |                             |  |  |               |
| <b>Spolu použitie správneho fondu</b>           | <b>118 300</b>              | <b>126 000</b>                           | <b>88 443</b>                                | <b>70,19</b>  |

#### 3.6.1 Bežné výdavky (náklady)

Vynaložené finančné prostriedky správneho fondu súvisiace s krytím **bežných výdavkov (nákladov)** boli v sume : **84 827 tis. Eur**,

v tom:

- ústredie 37 410 tis. Eur,
- pobočky 47 417 tis. Eur.

Podiel bežných výdavkov (nákladov) v sume 84 827 tis. Eur na celkových použitých prostriedkoch správneho fondu 88 443 tis. Eur za obdobie január až október 2013 je **95,91 %**.



v tis. Eur

| Ukazovateľ                | Ústredie, skutočnosť<br>za obdobie január až<br>október 2013 | Pobočky, skutočnosť<br>za obdobie január až<br>október 2013 | Spolu skutočnosť<br>za obdobie január až<br>október 2013 | Podiel v %    |
|---------------------------|--|---|--|---------------|
| a                         | 1  | 2   | 3  | 4             |
| Bežné výdavky (náklady)   | 37 410   | 47 417  | 84 827   | 95,91         |
| Kapitálové výdavky        | 3 616  | -   | 3 616  | 4,09          |
| <b>Správny fond spolu</b> | <b>41 026</b>  | <b>47 417</b>   | <b>88 443</b>  | <b>100,00</b> |

Na celkovom plnení rozpočtu správneho fondu za obdobie január až október 2013 sa podieľali **osobné náklady vo výške 56 843 tis. Eur**, z toho mzdové prostriedky, poisťné a príspevok do poisťovní podľa organizačných zložiek Sociálnej poisťovne boli nasledovné:

v tis. Eur

| Ukazovateľ                              | Rozpis<br>rozpočtu<br>na rok 2013 | Rozpis<br>rozpočtu<br>po úpravách<br>k 31. 10. 2013 | Skutočnosť<br>za obdobie<br>január až<br>október 2013 | %<br>plnenia<br>3/2 |
|---|-----------------------------------|---|---|---------------------|
| a                                       | 1                                 | 2   | 3   | 4                   |
| <b>Mzdové prostriedky spolu</b>         | <b>52 881</b>                     | <b>53 229</b>                                       | <b>39 297</b>   | <b>73,83</b>        |
| v tom : - ústredie                      | 18 475                            | 18 540  | 12 061  | 65,05               |
| - pobočky                               | 34 406                            | 34 689  | 27 236  | 78,51               |
| <b>Poisťné a príspevok do poisťovní</b> | <b>20 508</b>                     | <b>20 604</b>                                       | <b>15 062</b>   | <b>73,10</b>        |
| v tom : - ústredie                      | 7 234                             | 7 205   | 4 699   | 65,22               |
| - pobočky                               | 13 274                            | 13 399  | 10 363  | 77,34               |

Finančné prostriedky rozpočtované na krytie výdavkov (nákladov) správneho fondu ústredia a pobočiek spolu v upravenom rozpise rozpočtu na tovary a služby v celkovej sume 43 760 tis. Eur, boli za obdobie január až október 2013 čerpané vo výške 29 915 tis. Eur, čo je plnenie ročného rozpočtu na 68,36 %.

Finančné prostriedky rozpočtované na krytie výdavkov (nákladov) správneho fondu ústredia a pobočiek spolu v upravenom rozpise rozpočtu na bežné transfery v celkovej sume 928 tis. Eur, boli za obdobie január až október 2013 čerpané vo výške 553 tis. Eur, čo je plnenie ročného rozpočtu na 59,59 %.

Podľa vybraných **nákladových položiek** analytického členenia bolo použitie správneho fondu:

v tis. Eur

| Ukazovateľ            | Rozpis<br>rozpočtu<br>na rok 2013 | Rozpis rozpočtu<br>po úpravách<br>k 31. októbru<br>2013 | Skutočnosť<br>za obdobie<br>január až<br>október 2013 | %<br>plnenia<br>3/2 |
|-----------------------|-----------------------------------|---|---|---------------------|
| a                     | 1                                 | 2   | 3   | 4                   |
| - spotrebované nákupy | 4 058                             | 4 647   | 2 862   | 61,59               |
| - služby              | 28 685                            | 33 259  | 22 820  | 68,61               |
| - osobné náklady      | 76 818                            | 77 284  | 56 843  | 73,55               |
| - dane a poplatky     | 362                               | 389   | 310   | 79,69               |
| - ostatné náklady     | 2 984                             | 2 942   | 1 992   | 67,71               |

### 3.6.2. Kapitálové výdavky

Vynaložené finančné prostriedky správneho fondu súvisiace s krytím kapitálových výdavkov za obdobie január až október boli v sume 3 616 tis. Eur, čo z upraveného rozpisu rozpočtu na rok 2013 7 479 tis. Eur, je plnenie na 48,35 %.

V kategórii kapitálových výdavkov boli čerpané finančné prostriedky nasledovne:

- na podpoložke nákup softvéru vo výške 860 tis. Eur,
- na podpoložke nákup výpočtovej techniky vo výške 1 905 tis. Eur,
- na podpoložke nákup telekomunikačnej techniky vo výške 594 tis. Eur,
- na podpoložke nákup prevádzkových strojov, prístrojov vo výške 11 tis. Eur,
- na podpoložke nákup špeciálnych strojov, prístrojov vo výške 12 tis. Eur,
- na položke prípravná a projektová dokumentácia vo výške 18 tis. Eur.
- na položke realizácia stavieb a ich technické zhodnotenie vo výške 216 tis. Eur.

## 4. Výdavky na dávky, ktoré hradí štát

Na výplatu dávok, ktoré uhrádza štát podľa § 168a a § 285 písm. a) až m) zákona o sociálnom poistení, poukázalo MPSVR SR Sociálnej poisťovni v hodnotenom období finančné prostriedky v sume 40 809 tis. Eur. Tieto dávky boli vyplatené v sume 42 109 tis. Eur, čo zo schváleného rozpočtu na rok 2013 v sume 49 151 tis. Eur predstavuje plnenie na 85,67 %.

Súčasťou dávok, ktoré hradí štát sú tiež výdavky na vianočný príspevok a náklady spojené s jeho výplatou, ktoré boli v hodnotenom období vyplatené v sume 1 287 tis. Eur a výdavky na príplatok k dôchodku politickým väzňom a náklady spojené s jeho výplatou, ktoré predstavovali sumu 2 324 tis. Eur.

Z rozdielu príjmov a výdavkov v hodnotenom období vyplýva pohľadávka Sociálnej poisťovne voči MPSVR SR v sume 1 300 tis. Eur. V zmysle Zmluvy o poukazovaní rozpočtových prostriedkov, ktoré poskytuje štát na úhradu nákladov na plnenia podľa § 168a a § 285 ods. písm. a) až m) zákona o sociálnom poistení a o ich zúčtovaní bude pohľadávka vysporiadaná pri poukazovaní zálohy na nasledujúci mesiac.

Od 1. 9. 2009 vypláca Sociálna poisťovňa ďalšiu dávku, ktorú uhrádza štát. Ide o príspevok účastníkom národného boja za oslobodenie a vdovám a vdovcom po týchto osobách (ďalej len „príspevok“) podľa § 285 písm. n) zákona o sociálnom poistení v znení zákona č. 285/2009 Z. z o poskytovaní príspevku účastníkom národného boja za oslobodenie a vdovám a vdovcom po týchto osobách a o zmene a doplnení niektorých zákonov. Finančné prostriedky poukazuje Sociálnej poisťovni Ministerstvo obrany Slovenskej republiky (MO SR) v mesačnej periodicite na základe vyčíslenia sumy, ktorá bola vyplatená na príspevok a na úhradu výdavkov spojených s jeho výplatou.

Výdavky na príspevok a na úhradu výdavkov spojených s jeho výplatou boli v hodnotenom období vyčíslené v sume 1 302 tis. Eur. MO SR Sociálnej poisťovni poukázalo finančné prostriedky na výdavky, ktoré sa viažu k hodnotenému obdobiu roka 2013 v sume 1 179 tis. Eur. Záväzok MO SR voči Sociálnej poisťovni v sume 123 tis. Eur bude vyrovnaný v nasledujúcom období.

## 5. Záver

Z porovnania skutočných príjmov a výdavkov Sociálnej poisťovne k 31. 10. 2013 vyplývajú bilančné rozdiely v hospodárení Sociálnej poisťovne podľa jednotlivých fondov:

| v tis. Eur                                |                                |                             |  |                                 |
|---|--------------------------------|-----------------------------|--|---------------------------------|
| Fond                                      | Bilančný rozdiel v bežnom roku | Prevod zostatku z roku 2012 | Krytie deficitu v dôchodkovom poistení | Bilančný rozdiel k 31. 10. 2013 |
| Základný fond nemocenského poistenia      | 47 068                         | 43 253                      | 0                                      | 90 321                          |
| Základný fond starobného poistenia        | -1 086 722                     | 247 819                     | 874 000                                | 35 097                          |
| Základný fond invalidného poistenia       | 81 150                         | 101 789                     | -160 000                               | 22 939                          |
| Základný fond úrazového poistenia         | 71 191                         | 22 804                      | 0                                      | 93 995                          |
| Základný fond garančného poistenia        | 21 894                         | 12 925                      | 0                                      | 34 819                          |
| Základný fond poistenia v nezamestnanosti | 101 740                        | 36 579                      | -60 000                                | 78 319                          |
| Rezervný fond solidarity                  | 664 666                        | 11 891                      | -654 000                               | 22 557                          |
| Správny fond                              | 28 192                         | 54 578                      | 0                                      | 82 770                          |
| Spolu                                     | -70 821                        | 531 638                     | 0                                      | 460 817                         |

Hospodárenie Sociálnej poisťovne v sledovanom období skončilo s bilančným rozdielom 460 817 tis. Eur, čo je o 22 214 tis. Eur menej, ako sa predpokladalo v časovom rozpise.

X XX

### Informácia o príspevkoch na SDS v mesiacoch január až október 2013

Sociálna poisťovňa vybrala príspevky na SDS vo výške 333 243 tis. Eur,  
čo je 82,80 % v roku 2013 predpokladanej sumy 402 459 tis. Eur.

DSS boli za EAO postúpené príspevky na SDS v sume 310 809 tis. Eur,  
čo je 83,40 % v roku 2013 predpokladanej sumy 372 692 tis. Eur.

V tom príspevky na SDS za:

- zamestnancov 291 378 tis. Eur,  
- SZČO 18 548 tis. Eur,  
- DPO 883 tis. Eur.

Príspevky na SDS uhradené zo základného fondu garančného poistenia boli postúpené v sume 8 980 tis. Eur.

Príspevky na SDS za sporiteľov štátu boli postúpené v sume 21 399 tis. Eur,  
čo je 75,02 % v roku 2013 predpokladanej sumy 28 526 tis. Eur.

Sociálna poisťovňa postúpila príspevky na SDS za sporiteľov, ktorí sa stali poberateľmi úrazovej renty a doplatky za poberateľov invalidného dôchodku (za predchádzajúce obdobia) v sume 123 tis. Eur.

Zo správneho fondu bolo za hodnotené obdobie zaplatené penále v sume 41 tis. Eur.

V mesiacoch január až október 2013 boli postúpené príspevky na SDS v celkovej sume 341 352 tis. Eur, čo je v porovnaní s rovnakým obdobím roka 2012 (735 897 tis. Eur) menej o 394 545 tis. Eur. Výrazný pokles vyplýva z legislatívnych zmien, ktoré upravujú zníženie sadzby príspevkov na SDS z 9 % na 4 %.

K 31. 10. 2013 evidovala Sociálna poisťovňa 1 446 941 sporiteľov, čo je od začiatku tohto roka úbytok 15 575 sporiteľov. Prehľad o štruktúre sporiteľov vyjadruje nasledovná tabuľka:

|    |   |         |
|----|---|---------|
| 1. | zamestnanci   | 948 837 |
| 2. | SZČO  | 118 416 |
| 3. | dobrovoľne dôchodkovo poistené osoby  | 6 699   |
| 4. | sporitelia, za ktorých platí príspevky na SDS štát  | 123 143 |
|    | v tom:  |         |
|    | a) osoba starajúca sa o dieťa do 6 rokov veku   | 104 789 |
|    | b) osoba, ktorá sa stará o dieťa s nepriaznivým zdravotným stavom do 18 rokov veku        | 1 216   |
|    | c) osoba poberajúca peňažný príspevok za opatrovanie                                      | 5 838   |
|    | d) osoba, ktorá vykonáva osobnú asistenciu fyzickej osoby s ťažkým zdravotným postihnutím | 261     |
|    | e) osoba, ktorej sa poskytuje materské  | 11 039  |
| 5. | sporitelia, za ktorých platí príspevky na SDS Sociálna poisťovňa                          | 806     |
| 6. | bez účasti na SDS   | 249 040 |

Na základe § 123ac zákona č. 43/2004 Z. z. o starobnom dôchodkovom sporení, v znení zákona č. 252/2012 Z. z. s účinnosťou od 1. 9. 2012 Sociálna poisťovňa spracovala písomné oznámenia 89 671 sporiteľov, ktorých prejavom vôle bolo, aby im zaniklo právne postavenie sporiteľa. Za vystupujúcich sporiteľov bola za obdobie od 1. 9. 2012 do 31. 10. 2013 z DSS poukázaná na účet Sociálnej poisťovne suma 283 967 tis. Eur.

V súlade s § 123ad zákona č. 43/2004 Z. z. o starobnom dôchodkovom sporení, v znení zákona č. 252/2012 Z. z. s účinnosťou od 1. 9. 2012 spracovala Sociálna poisťovňa 16 384 žiadostí o uzatvorenie zmluvy o starobnom dôchodkovom sporení.

Od roku 2005 do 31. 10. 2013 evidovala Sociálna poisťovňa 242 442 žiadostí o prestup do inej DSS. Z nich bolo realizovaných 197 408 prestupov. Od začiatku tohto roka bolo zrealizovaných 12 324 prestupov.

x xx

### **Očakávané výsledky hospodárenia Sociálnej poisťovne v roku 2013**

Očakávaná skutočnosť za rok 2013 zohľadňuje skutočné výsledky hospodárenia Sociálnej poisťovne v mesiacoch január až október 2013 a predpoklad ich vývoja do konca roka 2013, vplyv makroekonomických ukazovateľov zverejnených Inštitútom finančnej politiky MF SR 16. septembra 2013 a MF SR navrhované limity príjmov a výdavkov Sociálnej poisťovne.

**Príjmy Sociálnej poisťovne sa v roku 2013 očakávajú:**

v tis. Eur

| Ukazovateľ   | Rok 2013           |                      | Rozdiel 2-1 |
|--|--------------------|----------------------|-------------|
|  | Schválený rozpočet | Očakávaná skutočnosť |             |
| a  | 1                  | 2                    | 3           |
| Zdroje celkom  | 7 261 826          | 7 163 574            | -98 252     |
| v tom:   |                    |                      |             |
| prevod z minulých rokov  | 549 312            | 531 638              | -17 674     |
| príjmy v bežnom roku   | 6 712 514          | 6 631 936            | -80 578     |
| v tom:   |                    |                      | 0           |
| a) príjmy z bežného poistného od EAO                             | 5 278 842          | 5 211 709            | -67 133     |
| b) príjmy z poistného od štátu                                   | 233 504            | 234 410              | 906         |
| c) príjmy od Sociálnej poisťovne                                 | 2 000              | 2 000                | 0           |
| d) príjmy zo sankcií   | 4 445              | 14 916               | 10 471      |
| e) príjmy z dlžného poistného                                    | 230 058            | 228 211              | -1 847      |
| f) ostatné príjmy  | 703 593            | 688 156              | -15 437     |
| z toho príjmy zo ŠR SR   | 689 099            | 673 544              | -15 555     |
| g) príjmy z otvorenia II. piliera                                | 229 138            | 239 733              | 10 595      |
| h) príspevky na SDS zaplatené zamestnávateľom po uplynutí 60 dní | 29 854             | 11 766               | -18 088     |
| i) príjmy správneho fondu z príspevkov na SDS (EAO)              | 1 009              | 965                  | -44         |
| j) príjmy správneho fondu z príspevkov na SDS (štát)             | 71                 | 70                   | -1          |

Na základe aktuálneho vývoja makroekonomických ukazovateľov a skutočného plnenia príjmovej časti rozpočtu v mesiacoch január až október 2013 sa očakáva nižšie plnenie rozpočtu príjmov z bežného poistného od EAO v roku 2013 o 67 133 tis. Eur a o 1 847 tis. Eur z dlžného poistného. V očakávanej skutočnosti príjmov z dlžného poistného je zapracované plánované oddĺženie zdravotníckych zariadení vo výške 9 mil. Eur.

Príspevky na SDS zaplatené zamestnávateľom po uplynutí 60 dní sa v roku 2013 očakávajú vo výške 11 766 tis. Eur. Uvedená suma zohľadňuje vplyv legislatívnej zmeny, ktorá upravila zníženie sadzby príspevkov na SDS z 9 % na 4 %.

Výber od EAO vrátane príspevkov na SDS sa v roku 2013 očakáva o 76 066 tis. Eur nižší, ako bolo rozpočtované.

### Výdavky (náklady) Sociálnej poisťovne v roku 2013 sa predpokladajú:

v tis. Eur

| Ukazovateľ   | Rok 2013           |                      | Rozdiel 2-1 |
|--|--------------------|----------------------|-------------|
|  | Schválený rozpočet | Očakávaná skutočnosť |             |
| a  | 1                  | 2                    | 3           |
| Použitie prostriedkov celkom   | 6 705 243          | 6 664 068            | -41 175     |
| v tom:   |                    |                      |             |
| základný fond nemocenského poistenia   | 452 273            | 405 976              | -46 297     |
| základný fond starobného poistenia   | 4 960 919          | 4 986 221            | 25 302      |
| základný fond invalidného poistenia  | 933 662            | 909 206              | -24 456     |
| základný fond úrazového poistenia, v tom:  | 45 665             | 44 209               | -1 456      |
| - výdavky na úrazové dávky   | 43 430             | 43 438               | 8           |
| - úhrada poistného na starobné poistenie a príspevkov na SDS za poberateľov úrazovej renty     | 2 235              | 2 235                | 0           |
| základný fond garančného poistenia, v tom:   | 22 528             | 15 436               | -7 092      |
| - výdavky na dávku garančného poistenia  | 7 871              | 2 585                | -5 286      |
| - úhrada príspevkov na SDS nezaplatených zamestnávateľom do základného fondu príspevkov na SDS | 14 657             | 12 851               | -1 806      |
| základný fond poistenia v nezamestnanosti  | 171 896            | 177 020              | 5 124       |
| správny fond   | 118 300            | 126 000              | 7 700       |

**V roku 2013 sa očakávajú celkovonížšievýdavky (náklady) Sociálnej poisťovne o 41 175 tis. Eur** oproti schválenému rozpočtu na rok 2013;

➤ V základnom fonde nemocenského poistenia sa predpokladajú nižšie výdavky o 46 297 tis. Eur najmä z dôvodu nižšieho priemerného mesačného počtu prípadov vyplatených dávok oproti údajom zapracovaným v rozpočte na rok 2013.

➤ V základnom fonde starobného poistenia sa predpokladajú vyššie výdavky o 25 302 tis. Eur najmä z dôvodu vyššej priemernej výšky priznávaných starobných dôchodkov a nižšieho počtu zaniknutých dôchodkov v porovnaní z rozpočtom na rok 2013.

➤ V základnom fonde invalidného poistenia sa očakávajú nižšie výdavky o 24 456 tis. Eur z dôvodunížšieho počtu a nižšej priemernej výšky novopriznávaných dôchodkov a vyšším počtom zaniknutých dôchodkov.

➤ Vyššie výdavky sa očakávajú v základnom fonde poistenia v nezamestnanosti o 5 124 tis. Eur z dôvodu vyššej priemernej výšky dávky na jedného poberateľa oproti skutočnosti roku 2012 a rozpočtu na rok 2013.

## Záver

Z hľadiska **celkového hospodárenia Sociálnej poisťovne** (vrátane prevodu prostriedkov z minulých rokov) je možné očakávať k 31. 12. 2013 v jednotlivých fondoch výsledky:

v tis. Eur

| Fond                                      | Bilančný rozdiel k 31. 12. 2013 |                      | Rozdiel 2-1 |
|---|---------------------------------|----------------------|-------------|
|   | Schválený rozpočet              | Očakávaná skutočnosť |             |
| a   | 1                               | 2                    | 3           |
| Základný fond nemocenského poistenia      | 35 000                          | 35 000               | 0           |
| Základný fond starobného poistenia        | 265 081                         | 283 069              | 17 988      |
| Základný fond invalidného poistenia       | 145 173                         | 80 000               | -65 173     |
| Základný fond úrazového poistenia         | 5 000                           | 5 000                | 0           |
| Základný fond garančného poistenia        | 5 000                           | 5 000                | 0           |
| Základný fond poistenia v nezamestnanosti | 20 000                          | 20 000               | 0           |
| Rezervný fond solidarity                  | 0                               | 0                    | 0           |
| Správny fond                              | 81 329                          | 71 437               | -9 892      |
| Spolu                                     | 556 583                         | 499 506              | -57 077     |

**Hospodárenie Sociálnej poisťovne v roku 2013 by malo skončiť bilančným rozdielom 499 506 tis. Eur.**

Hospodárenie Sociálnej poisťovne bude v roku 2013 ovplyvňovať deficitné hospodárenie v dôchodkovom poistení. Deficit bude Sociálna poisťovňa vykrývať v zmysle § 167 ods. 1 zákona o sociálnom poistení z rezervného fondu solidarity a z vnútorných zdrojov v zmysle § 293bz zákona o sociálnom poistení.

Do príjmov Sociálnej poisťovne bol zapracovaný transfer zo ŠR SR v sume 673 544 tis. Eur. Výška transferu zo ŠR SR zohľadňuje nevyhnutnú technickú rezervu finančných prostriedkov pre zachovanie platobnej schopnosti Sociálnej poisťovne v zmysle § 157 ods. 4 zákona o sociálnom poistení. Transfer zo ŠR SR sa v porovnaní so schváleným rozpočtom na rok 2013 očakáva nižší o 15 555 tis. Eur.

X XX

Sociálna poisťovňa očakáva, že **v roku 2013 postúpi príspevky na SDS dôchodkovým správcovským spoločnostiam v sume 414 378 tis. Eur.**