



SOCIÁLNA POISŤOVŇA

Materiál predkladaný na 6/22 zasadnutie
Dozornej rady Sociálnej poisťovne
konané dňa 6. decembra 2022

4

SPRÁVA O HOSPODÁRENÍ SOCIÁLNEJ POISŤOVNE ZA JANUÁR AŽ OKTÓBER 2022

Dôvod predloženia:

v súlade s § 122 ods. 4 písm. c)
piaty bod zákona č. 461/2003 Z. z.
o sociálnom poistení v znení
neskorších predpisov

Materiál obsahuje:

1. Návrh uznesenia Dozornej rady Sociálnej poisťovne
2. Predkladaciu správu
3. Správu o hospodárení Sociálnej poisťovne za január až október 2022

Materiál predkladá:

Ing. Michal Ilko
generálny riaditeľ Sociálnej poisťovne

Návrh uznesenia
Dozornej rady Sociálnej poisťovne

Dozorná rada Sociálnej poisťovne

berie na vedomie

správu o hospodárení Sociálnej poisťovne za január až október 2022.

Predkladacia správa

Správa o hospodárení Sociálnej poisťovne za január až október 2022 sa predkladá na 6/22 zasadnutie Dozornej rady Sociálnej poisťovne v súlade s § 122 ods. 4 písm. c) piaty bod zákona č. 461/2003 Z. z. o sociálnom poistení v znení neskorších predpisov.

Správa o hospodárení Sociálnej poisťovne za január až október 2022

Návrh rozpočtu Sociálnej poisťovne na rok 2022 schválila Národná rada Slovenskej republiky (NR SR) uznesením č. 1123 z 30. novembra 2021.

Schválený rozpočet Sociálnej poisťovne na rok 2022 (ďalej len „schválený rozpočet na rok 2022“) je zostavený v podmienkach zákona č. 461/2003 Z. z. o sociálnom poistení v znení neskorších predpisov (ďalej len „zákon o sociálnom poistení“). Rešpektuje príslušné ustanovenia zákona č. 523/2004 Z. z. o rozpočtových pravidlách verejnej správy a o zmene a doplnení niektorých zákonov v znení neskorších predpisov a ďalšie predpisy a dokumenty. Zohľadňuje vplyv makroekonomických ukazovateľov zverejnených Inštitútom finančnej politiky Ministerstva financií Slovenskej republiky (IFP MF SR) 22. septembra 2021 a Ministerstvom financií Slovenskej republiky (MF SR) navrhované limity príjmov a výdavkov Sociálnej poisťovne.

Do príjmov Sociálnej poisťovne bol v schválenom rozpočte na rok 2022 zapracovaný transfer finančných prostriedkov zo štátneho rozpočtu Slovenskej republiky (ŠR SR) vo výške 400 000 tis. eur. Výška transferu zo ŠR SR zohľadňuje nevyhnutnú technickú rezervu finančných prostriedkov pre zachovanie platobnej schopnosti Sociálnej poisťovne v zmysle § 157 ods. 4 zákona o sociálnom poistení.

Dôchodkové dávky sa v roku 2022 zvyšujú v závislosti od medziročného rastu spotrebiteľských cien za domácnosti dôchodcov vykázaného štatistickým úradom za prvý polrok kalendárneho roka, ktorý predchádza príslušnému kalendárnemu roku. Výdavky na zvýšenie dôchodkov sa v roku 2022 rozpočtujú vo výške 109 498 tis. eur (zvýšenie od 1. januára 2022 o 1,3 %).

Úrazové dávky sa v roku 2022 zvyšujú v závislosti od medziročného rastu spotrebiteľských cien vykázaného štatistickým úradom Slovenskej republiky za prvý polrok kalendárneho roka, ktorý predchádza príslušnému kalendárnemu roku. Na základe uvedeného sa výdavky na zvýšenie úrazových dávok v roku 2022 rozpočtujú vo výške 554 tis. eur (zvýšenie od 1. januára 2022 o 1,6 %).

Pri tvorbe správneho fondu sa vychádzalo zo zákonom stanovenej tvorby správneho fondu najviac vo výške 2,4 % z príjmov z poistného, 0,25 % z príspevkov na starobné dôchodkové sporenie (SDS) a ďalších ustanovených príjmov v § 168 ods. 2 zákona o sociálnom poistení.

Hospodárenie Sociálnej poisťovne bude v roku 2022 ovplyvňovať deficitné hospodárenie v základnom fonde nemocenského poistenia a v základnom fonde starobného poistenia. Deficit bude Sociálna poisťovňa riešiť v zmysle § 167 ods. 1 zákona o sociálnom poistení z rezervného fondu solidarity a aj z vnútorných zdrojov v zmysle § 122 ods. 4 písm. g) a § 123 ods. 2 písm. b) bod 6.

Nadväzne na schválenie rozpočtu na rok 2022 vykonala sekcia ekonomiky v súlade s článkom 5 Pravidiel financovania a hospodárenia Sociálnej poisťovne rozpis rozpočtu Sociálnej poisťovne na rok 2022 podľa rozpočtovej klasifikácie, podľa období a podľa organizačných zložiek Sociálnej poisťovne. Rozpis rozpočtu Sociálnej poisťovne na rok 2022 schválil generálny riaditeľ Sociálnej poisťovne v mesiaci január 2022.

Príjmy Sociálnej poisťovne v mesiacoch január až október 2022 (bez prevodu z minulých rokov) dosiahli výšku 8 224 143 tis. eur, čo je 83,64 %-né plnenie schváleného rozpočtu na rok 2022 vo výške 9 833 024 tis. eur a 103,14 %-né plnenie časového rozpisu rozpočtu na január až október 2022 v sume 7 974 043 tis. eur (ďalej len „časový rozpis“).

Zdroje Sociálnej poisťovne, vrátane prevodu prostriedkov z minulého roka (v súlade so schválenou účtovnou závierkou Sociálnej poisťovne za rok 2021 uznesením NR SR č. 1633 z 27. septembra 2022), k 31. októbru 2022 predstavovali 9 070 060 tis. eur.

Výdavky (náklady) Sociálnej poisťovne v mesiacoch január až október 2022 dosiahli výšku 8 170 247 tis. eur, čo je 82,50 %-né plnenie schváleného rozpočtu na rok 2022 vo výške 9 903 262 tis. eur a 99,15 %-né plnenie časového rozpisu vo výške 8 240 304 tis. eur.

Z porovnania príjmov a výdavkov vyplýva bilančný rozdiel v bežnom roku v sume 53 896 tis. eur. Hospodárenie Sociálnej poisťovne k 31. októbru 2022 (vrátane prevodu z minulých rokov) skončilo bilančným rozdielom 899 813 tis. eur.

Dôchodkovým správcovským spoločnostiam (DSS) boli k 31. októbru 2022 postúpené príspevky na SDS vo výške 937 891 tis. eur.

Prehľady o vývoji príjmov, výdavkov a počtoch zamestnancov Sociálnej poisťovne k 31. októbru 2022 sú v prílohách – ústredie Sociálnej poisťovne, pobočky Sociálnej poisťovne a zamestnanci Sociálnej poisťovne.

Súčasťou príloh predloženého materiálu je „Informácia o aktuálnom stave v oblasti výberu poisťného a príspevkov na starobné dôchodkové sporenie“ (realizácia uznesenia Dozornej rady Sociálnej poisťovne č. 26/02/2017).

1. Príjmy Sociálnej poisťovne

Príjmy Sociálnej poisťovne, t. j. finančné prostriedky z poistného, pokút a penále a ostatné príjmy, vrátane finančných prostriedkov zo ŠR SR (príloha č. 1), v mesiacoch január až október 2022 predstavovali

čo je 83,64 %-né plnenie schváleného rozpočtu na rok 2022 v sume
 a 103,14 %-né plnenie časového rozpisu vo výške

8 224 143 tis. eur,

9 833 024 tis. eur

7 974 043 tis. eur.

Štruktúra skutočných príjmov Sociálnej poisťovne v mesiacoch január až október 2022 a ich porovnanie s časovým rozpisom a v porovnaní s rovnakým obdobím roka 2021:

v tis. eur

Ukazovateľ	Časový rozpis	Skutočnosť január až október		Rozdiel 3-1	Rozdiel 3-2	% plnenia 3/1	Index 3/2
		rok 2021	rok 2022				
a	1	2	3	4	5	6	7
Príjmy celkom	7 974 043	7 913 901	8 224 143	250 100	310 242	103,14	103,92
v tom:							
a) transfer fin. prostriedkov zo ŠR SR	327 272	600 000	103 488	-223 784	-496 512	31,62	17,25
b) príjmy bez fin. prostriedkov zo ŠR SR	7 646 771	7 313 901	8 120 655	473 884	806 754	106,20	111,03
v tom:							
z bežného poistného od ekonomicky aktívneho obyvateľstva (EAO)	7 160 828	6 788 638	7 380 314	219 486	591 676	103,07	108,72
z poistného podľa osobitného predpisu	1 051	1 100	1 212	161	112	115,32	110,18
z dlžného poistného	181 137	161 213	368 531	187 394	207 318	203,45	228,60
zo sankcií	9 222	8 788	10 465	1 243	1 677	113,48	119,08
z poistného od štátu vrátane 0,25 % z príspevkov na SDS	264 743	314 707	316 374	51 631	1 667	119,50	100,53
od Sociálnej poisťovne	2 674	2 905	3 003	329	98	112,30	103,37
ostatné	20 111	26 171	30 455	10 344	4 284	151,43	116,37
z príspevkov na SDS zaplatené zamestnávateľom po uplynutí 60 dní	4 986	8 422	8 095	3 109	-327	162,35	96,12
správneho fondu z príspevkov na SDS (EAO)	2 019	1 957	2 206	187	249	109,26	112,72

Plnenie príjmov celkom v januári až októbri 2022 oproti časovému rozpisu bolo vyššie o 250 100 tis. eur. Príjmy od EAO z bežného poistného boli vyššie o 219 486 tis. eur v porovnaní s časovým rozpisom a aj vyššie oproti rovnakému obdobiu roka 2021 o 591 676 tis. eur (index 108,72 %). Plnenie príjmov z dlžného poistného v sledovanom období bolo v porovnaní s časovým rozpisom vyššie o 187 394 tis. eur.

Uvedené je spôsobené najmä zaplatením **odplaty za postúpenú pohľadávku** v mesiaci august 2022 v sume **198 636 tis. eur** spoločnosťou Debitum, a. s. v zmysle zmluvy č. 26406-1/2022-BA. Odplata za postúpenú pohľadávku je zahrnutá v príjmoch z dlžného poistného.

Sociálnej poisťovni bol v mesiacoch január až október 2022 poskytnutý transfer finančných prostriedkov zo ŠR SR vo výške 103 488 tis. eur. V uvedenej sume sú zahrnuté finančné prostriedky vo výške 3 488 tis. eur, ktoré v mesiaci august 2022 MF SR poukázalo

Sociálnej poisťovni do základného fondu poistenia v nezamestnanosti na poskytnutie podpory na čiastočnú úhradu nákladov zamestnávateľa na náhradu mzdy zamestnanca v súlade so zákonom č. 215/2021 Z. z. o podpore v čase skrátenej práce a o zmene a doplnení niektorých zákonov v znení neskorších predpisov.

Výber poistného od EAO, poistného podľa osobitného predpisu, pokút a penále, dlžného poistného, príspevkov na SDS zaplatených zamestnávateľom po uplynutí 60 dní, príjmov správneho fondu z príspevkov na SDS za EAO a **postúpených príspevkov na SDS za EAO** v mesiacoch **január až október 2022** bol **vyšší** v porovnaní s časovým rozpisom o **483 091 tis. eur** a v porovnaní s rovnakým obdobím roka **2021** o **898 143 tis. eur**.

Bez odplaty za postúpenú pohľadávku by boli príjmy od EAO (vrátane príspevkov na SDS) za január až október 2022 **vyššie** v porovnaní s časovým rozpisom o 284 455 tis. eur a v porovnaní s rovnakým obdobím roka 2021 o 699 507 tis. eur.

Príjmy Sociálnej poisťovne vrátane príspevkov na SDS za január až október 2022 sú uvedené v prílohách č. 2 a č. 3.

Podľa jednotlivých druhov poistenia boli príjmy z bežného poistného v mesiacoch január až október 2022:

v tis. eur

Príjmy z bežného poistného	Časový rozpis	Skutočnosť za január až október		Rozdiel		% plnenia 3/1	Index 3/2
		rok 2021	rok 2022	3-1	3-2		
a	1	2	3	4	5	6	7
Nemocenské poistenie	673 348	633 369	690 477	17 129	57 108	102,54	109,02
Starobné poistenie	3 409 906	3 208 473	3 473 952	64 046	265 479	101,88	108,27
Invalidné poistenie	1 322 695	1 280 389	1 394 077	71 382	113 688	105,40	108,88
Úrazové poistenie	179 370	171 961	188 098	8 728	16 137	104,87	109,38
Garančné poistenie	43 907	41 685	45 628	1 721	3 943	103,92	109,46
Poistenie v nezamestnanosti	421 351	399 695	438 852	17 501	39 157	104,15	109,80
Rezervný fond solidarity	1 110 251	1 053 066	1 149 230	38 979	96 164	103,51	109,13
Osobitný fond	1 051	1 100	1 212	161	112	115,32	110,18
Spolu	7 161 879	6 789 738	7 381 526	219 647	591 788	103,07	108,72

Počty samostatne zárobkovo činných osôb (SZČO) platiacich v mesiacoch január až október 2022 na sociálne poistenie a platiacich z minimálneho vymeriavacieho základu (VZ) v triedení podľa jednotlivých druhov poistenia sú:

Druh poistenia	Priemerný počet SZČO k 31.10.2022	Počet SZČO platiacich z minimálneho VZ	%-ny podiel SZČO platiacich z minimálneho VZ	Počet SZČO platiacich z vyššieho ako minimálneho VZ	%-ny podiel SZČO platiacich z vyššieho ako minimálneho VZ
Nemocenské poistenie	193 614	155 575	80,35%	38 039	19,65%
Starobné poistenie	193 613	155 576	80,35%	38 038	19,65%
Invalidné poistenie	180 604	145 707	80,68%	34 898	19,32%
Rezervný fond solidarity	193 636	155 588	80,35%	38 047	19,65%

Ukazovateľ úspešnosti výberu poistného a príspevkov na SDS (ďalej len "úspešnosť výberu poistného") vyjadruje platobnú disciplínu odvádzateľov (právnických a fyzických osôb) voči Sociálnej poisťovni, ako aj úroveň vzájomnej komunikácie odvádzateľov poistného a pobočiek Sociálnej poisťovne (ďalej len „pobočky“), vrátane kvality práce pobočiek s pohľadávkami súvisiacimi s nezaplateným poistným. **Ukazovateľ úspešnosti výberu poistného** je stanovený ako pomer uhradeného predpísaného poistného a príspevkov na SDS, pokút a penále a ich predpisu. V mesiacoch január až október 2022 bola jeho hodnota **100,19 %**.

1.1. Poistné štátu (vrátane príjmov správneho fondu vo výške 0,25 % z príspevkov na SDS za sporiteľov štátu) v mesiacoch január až október 2022 bolo vo výške **316 374 tis. eur**, čo je 96,69 %-né plnenie schváleného rozpočtu na rok 2022 vo výške 327 221 tis. eur a 119,50 %-né plnenie časového rozpisu vo výške 264 743 tis. eur.

Príjmy z poistného od štátu v mesiacoch január až október 2022 v porovnaní s časovým rozpisom a v porovnaní s rovnakým obdobím roka 2021:

v tis. eur

Príjmy	Časový rozpis	Skutočnosť za január až október		Rozdiel		% plnenia 3/1	Index 3/2
		rok 2021	rok 2022	3-1	3-2		
a	1	2	3	4	5	6	7
Starobné poistenie	169 273	207 894	207 340	38 067	-554	122,49	99,73
Invalidné poistenie	71 522	79 979	81 689	10 167	1 710	114,22	102,14
Rezervný fond solidarity	23 835	26 749	27 260	3 425	511	114,37	101,91
Príjmy správneho fondu z príspevkov na SDS za poistencov štátu	113	85	85	-28	0	75,22	100,00
Spolu	264 743	314 707	316 374	51 631	1 667	119,50	100,53

Príjmy z poistného plateného štátom predstavujú finančné prostriedky, ktoré v hodnotenom období poukázalo Ministerstvo práce, sociálnych vecí a rodiny SR (MPSVR SR), znížené o príspevky na SDS, ktoré Sociálna poisťovňa poukázala na príslušné účty DSS.

Sociálna poisťovňa vykonáva kontrolu súbehu poistného štátu a povinného dôchodkového poistenia. Práce pobočiek na tejto úlohe boli od 1. októbra 2021 do 31. mája 2022 pozastavené, v zmysle vzájomnej dohody MPSVR SR a Sociálnej poisťovne v roku 2018. Opätovne boli spustené 1. júna 2022. Po znovu spustení kontroly súbehu poistného štátu a povinného dôchodkového poistenia Sociálna poisťovňa zaznamenala pokles, tzn. zo stavu k 3. marcu 2020 (nedošetrených 60 773 rolí poistencov štátu v súbehu), bol k 3. októbru 2022 (nedošetrených 6 468 rolí poistencov štátu) došetrený súbeh u 54 305 poistencov štátu. Pobočky v tejto aktivite budú opätovne pokračovať v roku 2023.

1.2. Sociálna poisťovňa zaplatila poistné v mesiacoch január až október 2022 v sume **3 003 tis. eur**, čo je 91,00 %-né plnenie schváleného rozpočtu na rok 2022 vo výške 3 300 tis. eur a 112,30 %-né plnenie časového rozpisu vo výške 2 674 tis. eur.

Uvedená suma predstavuje poistné uhradené zo základného fondu úrazového poistenia do základného fondu starobného poistenia.

1.3. Ostatné príjmy dosiahli výšku **133 943 tis. eur**, čo je 31,53 %-né plnenie schváleného rozpočtu na rok 2022 vo výške 424 753 tis. eur a 38,56 %-né plnenie časového rozpisu vo výške 347 383 tis. eur.

V ostatných príjmoch je zapracovaný transfer finančných prostriedkov zo ŠR SR v schválenom rozpočte na rok 2022 v sume 400 000 tis. eur a v časovom rozpise v sume 327 272 tis. eur. V mesiacoch **január až október 2022** bol Sociálnej poisťovni poskytnutý transfer finančných prostriedkov zo ŠR SR **vo výške 103 488 tis. eur.**

1.4. Tvorba fondov

Z príjmov poistného, pokút, penále a ostatných príjmov za január až október 2022 boli vytvorené jednotlivé fondy:

v tis. eur

Fond	Tvorba fondu v bežnom roku	Prevod zostatku z roku 2021	Tvorba fondu celkom
a	1	2	1+2
Základný fond nemocenského poistenia	706 285	83 655	789 940
Základný fond starobného poistenia	3 893 082	329 353	4 222 435
Základný fond invalidného poistenia	1 506 413	84 996	1 591 409
Základný fond úrazového poistenia	192 207	26 312	218 519
Základný fond garančného poistenia	55 156	10 646	65 802
Základný fond poistenia v nezamestnanosti	472 851	53 343	526 194
Rezervný fond solidarity	1 200 096	255 324	1 455 420
Správny fond	196 859	0	196 859
Osobitný fond	1 194	2 288	3 482
Spolu	8 224 143	845 917	9 070 060

2. Pohľadávky

V mesiacoch január až október 2022 Sociálna poisťovňa odoslala upozornenia **zamestnávateľom** na aktuálny nedoplatok na poistnom za november 2021 až august 2022. Odoslaných bolo 380 487 SMS a e-mailov, z toho doručených bolo 376 468. Poslané boli 224 374 zamestnávateľom, upozorňovali na dlžné poistné v sume 282 246 tis. eur. Príjem z poistného na základe upozornenia dosiahol 60 795 tis. eur, čo je 21,54 % úspešnosť z celkovej upozorňovanej sumy (príloha č. 4).

Sociálna poisťovňa v mesiacoch január až október 2022 odoslala upozornenia na aktuálny nedoplatok na poistnom za mesiace december 2021 až september 2022 formou SMS a e-mailov pre **SZČO** za všetky pobočky. Odoslaných bolo 186 936 SMS a e-mailov, z toho doručených bolo 166 082 SMS a e-mailov. Upozorňovali na dlžné poistné v sume 28 698 tis. eur. Príjem z poistného na základe upozornenia dosiahol 5 305 tis. eur, čo je 18,49 % úspešnosť z celkovej upozorňovanej sumy (príloha č. 5).

Pohľadávky podľa § 148 zákona o sociálnom poistení (ďalej len „pohľadávky“) evidované Sociálnou poisťovňou k 31. októbru 2022 dosiahli výšku 904 261 tis. eur a oproti stavu k 31. decembru 2021 sa znížili o 27 506 tis. eur (2,95 %). Podiel pohľadávok predpísaných na základe právoplatného rozhodnutia k 31. októbru 2022 predstavoval 78,92 % z celkových pohľadávok. Z celkového stavu pohľadávok predstavujú pohľadávky na poistnom na základe rozhodnutia 445 412 tis. eur (49,26 %) a pohľadávky na penále 245 937 tis. eur (27,20 %), nepredpísané pohľadávky 190 653 tis. eur (21,08 %) a ostatné pohľadávky 22 260 tis. eur (2,46 %). V rámci uvedených pohľadávok Sociálna poisťovňa eviduje k 31. októbru 2022 pohľadávky z roku 1993 (pohľadávky štátu) v celkovom objeme 295 tis. eur (0,03 %) z celkového objemu pohľadávok a pohľadávky zo zúčtovania poistného z roku 1994 na zdravotnom fonde v celkovom objeme 71 tis. eur (0,01 %).

Mesačný vývoj pohľadávok Sociálnej poisťovne podľa druhov a podľa fondov v roku 2022 je uvedený v prílohe č. 6 a č. 6a. Pohľadávky k 31. októbru 2022 v porovnaní so stavom k 31. októbru 2021 obsahuje príloha č. 7.

Od 1. januára do 31. októbra 2022 bolo uplatnených 102 109 správnych výkonov. Výška pohľadávok uplatnených v správnom výkone predstavuje sumu 101 886 tis. eur (príloha č. 9).

Od 1. januára do 31. októbra 2022 vydala Sociálna poisťovňa spolu 3 762 rozhodnutí o *povolení splátok dlžných súm* v celkovom objeme 12 591 tis. eur. Prehľad vývoja povolení splátok dlžných súm v roku 2022 je uvedený v prílohe č. 8.

Prehľad pohľadávok vymáhaných prostredníctvom mandátnej správy spoločnosťou General Factoring a.s. je uvedený v prílohe č. 10. Sociálna poisťovňa previedla do mandátnej správy od 1. januára do 31. októbra 2022 spolu 33 617 pohľadávok v sume 25 746 tis. eur. Od 1. januára do 31. októbra 2022 boli akceptované úhrady v objeme 575 tis. eur viažuce sa ku všetkým zoznamom pohľadávok prevedených do mandátnej správy od 1. augusta 2021 do 31. októbra 2022.

Celkový objem pohľadávok na neuhradenom poistnom (ďalej len "pohľadávka") Sociálnej poisťovne evidovaných voči sledovaným zdravotníckym zariadeniam v pôsobnosti MZ SR a transformovaným zdravotníckym zariadeniam dosiahol k 31. októbru 2022 sumu 203 785 tis. eur (príloha č. 11). Objem pohľadávok evidovaný k 31. októbru 2022 v porovnaní s objemom pohľadávok k 31. decembru 2021 zaznamenal pokles 112 565 tis. eur.

- z toho pohľadávky **voči zdravotníckym zariadeniam v pôsobnosti MZ SR** dosiahli k 31. októbru 2022 výšku 183 397 tis. eur, čo predstavuje 90,00 % z celkového objemu pohľadávok voči všetkým sledovaným zdravotníckym zariadeniam. V porovnaní s predchádzajúcim mesiacom sa pohľadávky voči týmto zdravotníckym zariadeniam zvýšili o 9 337 tis. eur. Nárast pohľadávok z titulu neplatenia mesačných odvodov v súčasnosti evidujeme pri 9 zdravotníckych zariadeniach v pôsobnosti MZ SR a to Univerzitnej nemocnici Bratislava, Univerzitnej nemocnici L. Pasteura Košice, Univerzitnej nemocnici Martin, Záchrannej zdravotnej službe Bratislava, Fakultnej nemocnici s poliklinikou F.D. Roosevelta Banská Bystrica, Národnému ústavu detských chorôb Bratislava, Fakultnej nemocnici Trnava, Národnej transfúznej službe SR, Bratislava a Detskej fakultnej nemocnici Košice.

- z toho pohľadávky **voči transformovaným zdravotníckym zariadeniam** eviduje Sociálna poisťovňa k 31. októbru 2022 vo výške 20 388 tis. eur, čo predstavuje 10,00 % z celkového objemu pohľadávok voči všetkým sledovaným zdravotníckym zariadeniam. V porovnaní s predchádzajúcim mesiacom sa pohľadávky voči týmto zdravotníckym zariadeniam zvýšili o 804 tis. eur. Nárast pohľadávok z titulu neplatenia mesačných odvodov v súčasnosti evidujeme pri 3 transformovaných zdravotníckych zariadeniach a to Nemocnici s poliklinikou Prievidza so sídlom v Bojniciach, Nemocnici s poliklinikou v Považskej Bystrici a Nemocnici s poliklinikou Nové Mesto nad Váhom, n.o.

Prehľad dlhodobého vývoja stavu pohľadávok Sociálnej poisťovne voči sledovaným zdravotníckym zariadeniam obsahuje príloha č. 12.

3. Výdavky (náklady) Sociálnej poisťovne

Výdavky (náklady) Sociálnej poisťovne za január až október 2022 vykázané vo výške 8 170 247 tis. eur boli v porovnaní s časovým rozpisom nižšie o 70 057 tis. eur a v porovnaní s rovnakým obdobím roka 2021 vyššie o 128 773 tis. eur. Plnenie podľa jednotlivých fondov Sociálnej poisťovne bolo:

Ukazovateľ	Časový rozpis	Skutočnosť január až október		Rozdiel		% plnenia 3/1	Index 3/2 v %
		2021	2022	3-1	3-2		
		a	1	2	3		
Použitie prostriedkov celkom	8 240 304	8 041 474	8 170 247	-70 057	128 773	99,15	101,60
v tom:							
výdavky základných fondov, v tom:	8 074 373	7 908 576	8 023 966	-50 407	115 390	99,38	101,46
a) základný fond nemocenského poistenia	889 039	923 267	854 973	-34 066	-68 294	96,17	92,60
b) základný fond starobného poistenia	6 038 440	5 871 539	6 072 756	34 316	201 217	100,57	103,43
c) základný fond invalidného poistenia	821 507	796 324	806 235	-15 272	9 911	98,14	101,24
<i>výdavky z dôchodkového poistenia spolu</i>	<i>6 859 947</i>	<i>6 667 863</i>	<i>6 878 991</i>	<i>19 044</i>	<i>211 128</i>	<i>100,28</i>	<i>103,17</i>
d) základný fond úrazového poistenia	52 898	45 964	46 177	-6 721	213	87,29	100,46
e) základný fond garančného poistenia	21 264	20 976	26 842	5 578	5 866	126,23	127,97
f) základný fond poistenia v nezamestnanosti	251 225	250 506	216 983	-34 242	-33 523	86,37	86,62
výdavky správneho fondu	165 931	132 898	146 281	-19 650	13 383	88,16	110,07

Prehľad výdavkov Sociálnej poisťovne za január až október 2022 podľa jednotlivých kalendárnych mesiacov a fondov obsahuje príloha č. 13. Prehľad výdavkov Sociálnej poisťovne podľa základných fondov a druhu dávky za január až október 2022, v porovnaní s rovnakým obdobím roka 2021 a so schváleným rozpočtom na rok 2022 obsahuje príloha č. 14.

3.1. Výdavky základného fondu nemocenského poistenia **854 973 tis. eur,**
 čo je 80,70 % schváleného rozpočtu na rok 2022 vo výške 1 059 456 tis. eur
 a 96,17% časového rozpisu vo výške 889 039 tis. eur.

Výdavky základného fondu nemocenského poistenia v januári až októbri 2022 boli nižšie o 34 066 tis. eur v porovnaní s časovým rozpisom a o 68 294 tis. eur v porovnaní rovnakým obdobím roka 2021.

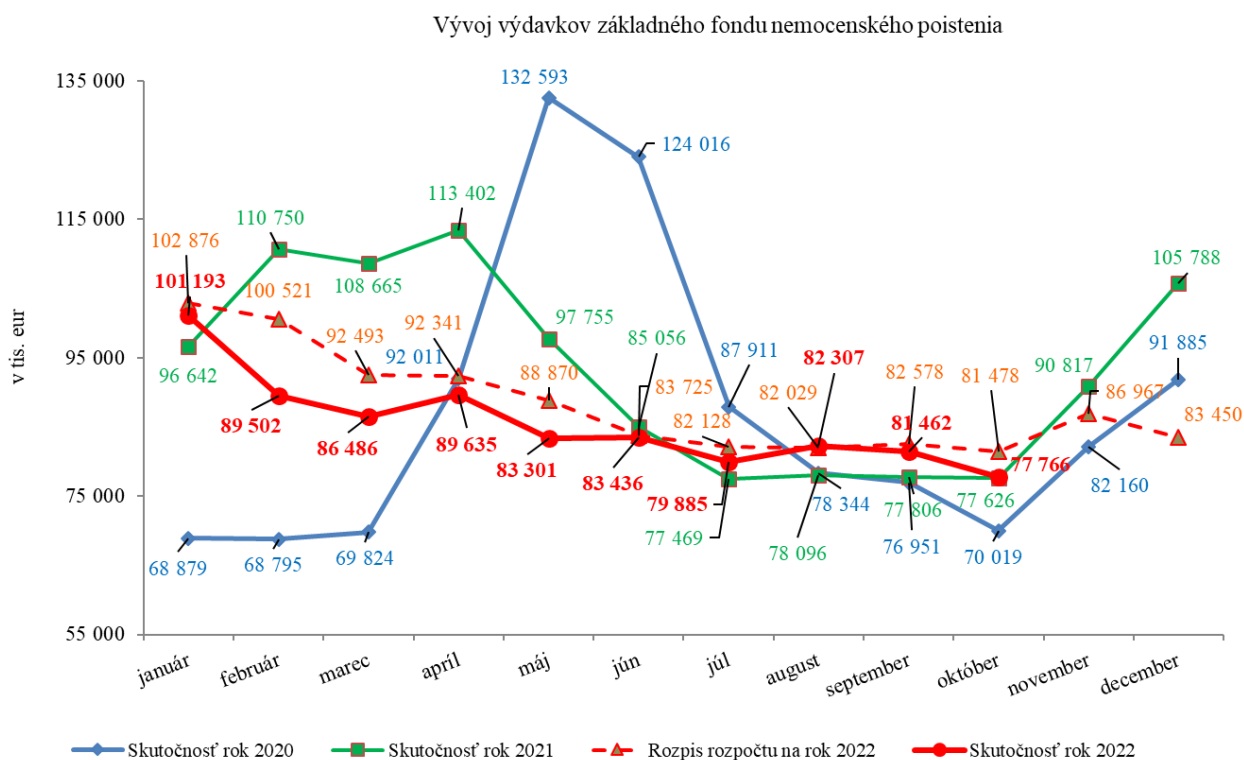
Výdavky v členení na jednotlivé nemocenské dávky boli:

Výdavky základného fondu nemocenského poistenia	Časový rozpis	Skutočnosť za január až október		Rozdiel		% plnenia 3/1	Index v % 3/2
		rok 2021	rok 2022	3-1	3-2		
		a	1	2	3		
nemocenské	496 650	584 353	503 264	6 614	-81 089	101,33	86,12
ošetrovné	54 113	53 263	34 945	-19 168	-18 318	64,58	65,61
vyrovnávacía dávka	58	52	57	-1	5	98,28	109,62
tehotenské	50 988	24 302	39 387	-11 601	15 085	77,25	0,00
materské	287 230	261 300	277 322	-9 908	16 022	96,55	106,13
zúčtovanie dávok § 112	0	-3	-2	-2	1	0,00	0,00
Celkom	889 039	923 267	854 973	-34 066	-68 294	96,17	92,60

v tis. eur

V období od 1. januára 2022 do 31. októbra 2022 boli vyplatené pandemické nemocenské dávky v sume 49 363 tis. eur, v tom dávka nemocenské 19 471 tis. eur a dávka ošetrovné v sume 29 892 tis. eur.

Vývoj výdavkov základného fondu nemocenského poistenia v jednotlivých mesiacoch v rokoch 2020 až 2022 bol:



Vývoj ukazovateľov v porovnaní so schváleným rozpočtom a s rovnakým obdobím roka 2022 bol:

➤ priemerný mesačný počet prípadov dávky

Druh dávky	Schválený rozpočet na rok 2022	Skutočnosť za január až október		Rozdiel		Index v % 3/2
		rok 2021	rok 2022	3-1	3-2	
a	1	2	3	4	5	6
nemocenské	138 840	179 324	145 970	7 130	-33 354	81,40
ošetrovné	24 437	26 503	23 300	-1 137	-3 203	87,91
vyrovnávací dávka	41	37	35	-6	-2	94,59
tehotenské	22 746	19 919	19 280	-3 466	-639	0,00
materské	33 294	31 941	31 802	-1 492	-139	99,56
Celkom	219 358	257 724	220 387	1 029	-37 337	85,51

Počet vyplatených pandemických dávok v období od 1. januára 2022 do 31. októbra 2022 bol 291 514 dávok, v tom počet dávky nemocenské 80 678 a dávky ošetrovné 210 836.

➤ priemerná mesačná výška dávky

v eur

Druh dávky	Schválený rozpočet na rok 2022	Skutočnosť za január až október		Rozdiel		Index v % 3/2
		rok 2021	rok 2022	3-1	3-2	
a	1	2	3	4	5	6
nemocenské	350,50	326,90	345,60	-4,90	18,70	105,72
ošetrovné	224,10	201,80	150,00	-74,10	-51,80	74,33
vyrovnávací dávka	128,00	142,20	164,20	36,20	22,00	115,47
tehotenské	226,30	203,60	204,50	-21,80	0,90	100,44
materské	870,90	818,60	872,30	1,40	53,70	106,56

Plnenie rozpočtu výdavkov základného fondu nemocenského poistenia podľa pobočiek obsahuje príloha č. 25.

3.2. Výdavky z dôchodkového poistenia

čo je 83,47 % schváleného rozpočtu na rok 2022 vo výške
a 100,28 % časového rozpisu vo výške

6 878 991 tis. eur,
8 241 402 tis. eur,
6 859 947 tis. eur,

Výdavky základného fondu starobného poistenia

čo je 83,68 % schváleného rozpočtu na rok 2022 vo výške
a 100,57 % časového rozpisu vo výške

6 072 756 tis. eur,
7 257 036 tis. eur,
6 038 440 tis. eur,

Výdavky základného fondu invalidného poistenia

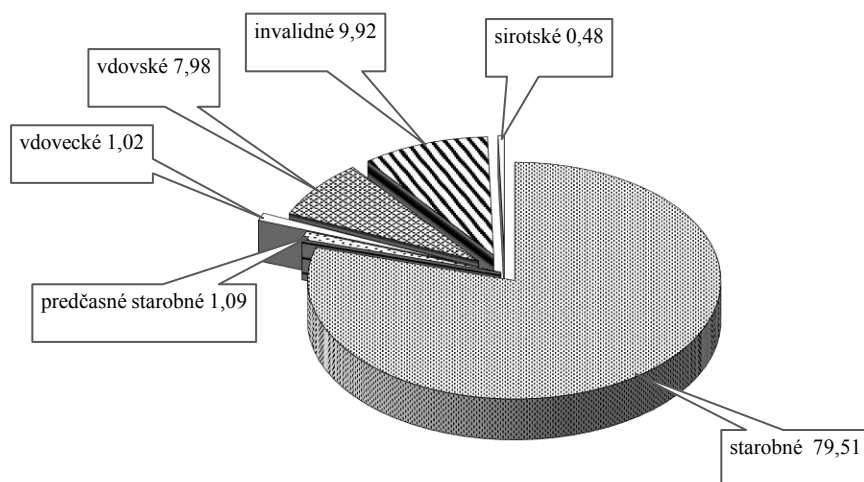
čo je 81,90 % schváleného rozpočtu na rok 2022 vo výške
98,14 % časového rozpisu vo výške

806 235 tis. eur,
984 366 tis. eur,
821 507 tis. eur.

Čerpanie finančných prostriedkov z dôchodkového poistenia bolo vyššie o 19 044 tis. eur oproti časovému rozpisu. Predpokladané výdavky boli vyššie v základnom fonde starobného poistenia o 34 316 tis. eur. Nižšie ako predpokladané boli výdavky v základnom fonde invalidného poistenia o 15 272 tis. eur.

Výška výdavkov na dôchodkové dávky v hodnotenom období zahŕňa aj zvýšenie dôchodkov od 1. januára 2022 (valorizácia) v zmysle § 82 zákona o sociálnom poistení vo výške 89 571 tis. eur. Priemerné zvýšenie na jeden dôchodok predstavovalo 5,08 eur.

Podiel jednotlivých dôchodkových dávok na celkových výdavkoch v percentuálnom vyjadrení je znázornený v grafe:

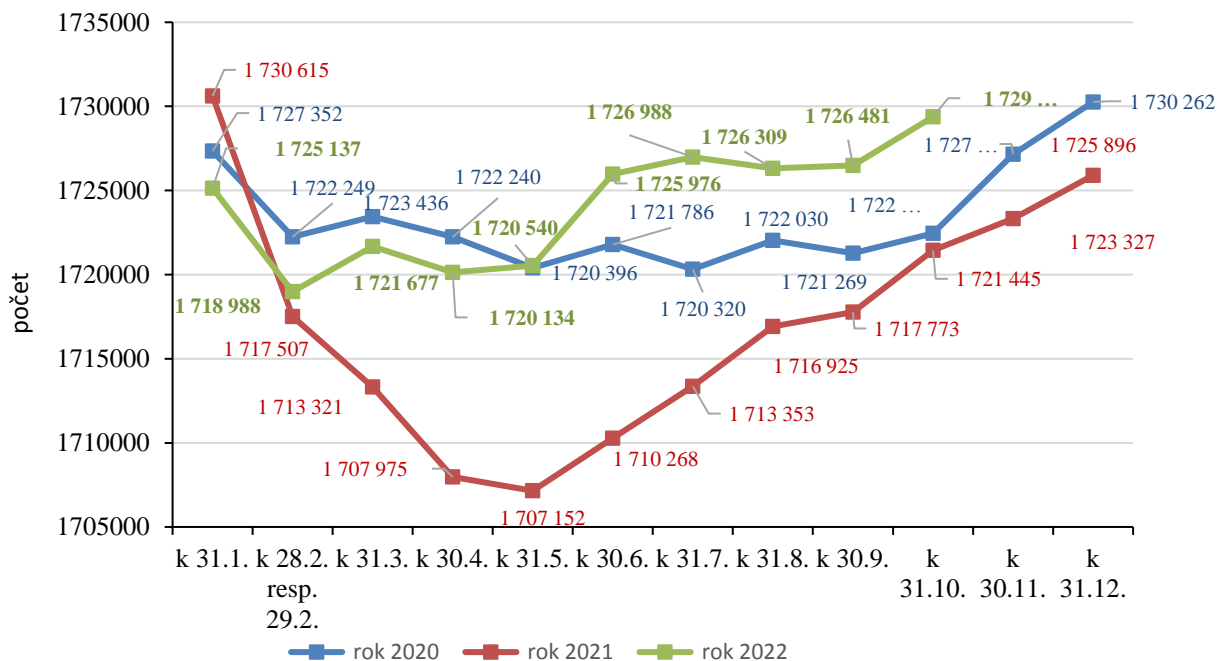


V porovnaní so stavom k 31. decembru 2021 sa v hodnotenom období zvýšil počet vyplácaných dôchodkov o 3 480. Najväčší nárast bol zaznamenaný v prípade starobných dôchodkov, a to v počte o 6 135. Najväčší pokles bol zaznamenaný v prípade invalidných dôchodkov, a to v počte o 3 677.

Prehľad o počte vyplácaných dôchodkov podľa druhu dôchodku k 31. októbru 2022, v porovnaní so stavom k 31. októbru 2021 a k 31. decembru 2021 je v tabuľke:

Druh dôchodku	Stav k			Rozdiel	
	31.10.2021	31.12.2021	31.10.2022	3-1	3-2
a	1	2	3	4	5
Starobný dôchodok	1 092 782	1 096 225	1 102 360	9 578	6 135
Predčasný starobný dôchodok	11 711	11 992	11 770	59	-222
Invalidný dôchodok	228 653	227 426	223 749	-4 904	-3 677
Vdovský dôchodok	288 317	288 423	287 774	-543	-649
Vdovecký dôchodok	50 295	50 459	51 778	1 483	1 319
Sirotský dôchodok	17 653	19 075	18 194	541	-881
Dôchodky neprevzaté do automatizovanej evidencie	0	1	0	0	-1
Dôchodky vyplácané do cudziny	32 034	32 295	33 751	1 717	1 456
Celkom	1 721 445	1 725 896	1 729 376	7 931	3 480

Vývoj počtu vyplácaných dôchodkov podľa jednotlivých mesiacov roka 2020 až 2022:



Prehľad o priemernej mesačnej výške vyplácaného sólo dôchodku podľa druhu dôchodku k 31. októbri 2022, v porovnaní so stavom k 31. októbri 2021 a k 31. decembru 2021 je v tabuľke:

Druh dôchodku	Výška vyplácaného sólo dôchodku k			Rozdiel	
	31.10.2021	31.12.2021	31.10.2022	3-1	3-2
	1	2	3	4	5
a					
Starobný dôchodok	504,97	505,68	517,96	12,99	12,28
Predčasný starobný dôchodok	503,90	500,40	504,83	0,93	4,43
Invalidný dôchodok	293,08	293,06	298,58	5,50	5,52
Vdovský dôchodok	282,28	282,76	287,99	5,71	5,23
Vdovecký dôchodok	227,03	227,61	233,62	6,59	6,01
Sirotský dôchodok	146,20	148,92	152,09	5,89	3,17

Prehľad o priemernej výške vyplácaných sólo dôchodkov podľa druhu dôchodku a pohlavia k 31. októbri 2022 je uvedený v tabuľke:

Druh dôchodku	v eur		
	muži	ženy	spolu
	1	2	3
a			
Starobný dôchodok	568,85	468,28	517,96
Predčasný starobný dôchodok	552,89	449,43	504,83
Invalidný dôchodok	320,45	276,31	298,58
Vdovský dôchodok	x	287,99	287,99
Vdovecký dôchodok	233,62	x	233,62
Sirotský dôchodok	150,14	153,02	152,09

Prehľad o priemernej mesačnej výške vyplácaného sólo dôchodku podľa druhu dôchodku a pohlavia k 31. októbru 2022, v porovnaní so stavom k 31. októbru 2021 a k 31. decembru 2021 je v tabuľke:

Muži

v eur

Druh dôchodku	Výška vyplácaného sólo dôchodku k			Rozdiel	
	31.10.2021	31.12.2021	31.10.2022	3-1	3-2
a	1	2	3	4	5
Starobný dôchodok	554,61	555,23	568,85	14,24	13,62
Predčasný starobný dôchodok	540,99	539,63	552,89	11,90	13,26
Invalidný dôchodok	315,84	315,65	320,45	4,61	4,80
Vdovský dôchodok	227,03	227,61	233,62	6,59	6,01
Sirotský dôchodok	142,89	145,58	150,14	7,25	4,56

Ženy

v eur

Druh dôchodku	Výška vyplácaného sólo dôchodku k			Rozdiel	
	31.10.2021	31.12.2021	31.10.2022	3-1	3-2
a	1	2	3	4	5
Starobný dôchodok	456,48	457,26	468,28	11,80	11,02
Predčasný starobný dôchodok	441,98	442,09	449,43	7,45	7,34
Invalidný dôchodok	269,81	270,01	276,31	6,50	6,30
Vdovský dôchodok	282,28	282,76	287,99	5,71	5,23
Sirotský dôchodok	147,68	150,43	153,02	5,34	2,59

3.3. Výdavky základného fondu úrazového poistenia

46 177 tis. eur,

čo je 73,32 % schváleného rozpočtu na rok 2022 vo výške

62 976 tis. eur

a 87,29 % časového rozpisu vo výške

52 898 tis. eur.

V uvedenej sume výdavkov sú zahrnuté:

- výdavky na úrazové dávky 42 758 tis. eur,
- zúčtovanie dôchodkových dávok -79 tis. eur,
- poistné do základného fondu starobného poistenia a príspevky na SDS platené do základného fondu príspevkov na SDS 3 498 tis. eur.

V mesiacoch január až október 2022 boli výdavky základného fondu úrazového poistenia nižšie v porovnaní s časovým rozpisom o 6 721 tis. eur a vyššie o 213 tis. eur v porovnaní s rovnakým obdobím roka 2021. Pobočky vyplatili úrazové dávky v sume 17 234 tis. eur. Plnenie rozpočtu výdavkov základného fondu úrazového poistenia podľa pobočiek obsahuje príloha č. 26.

Prehľad v členení na jednotlivé dávky v porovnaní s časovým rozpisom a v porovnaní s rovnakým obdobím roka 2021 je v tabuľke:

v tis. eur

Výdavky základného fondu úrazového poistenia	Časový rozpis	Skutočnosť za január až október		Rozdiel		% plnenia 3/1	Index 3/2
		rok 2021	rok 2022	3-1	3-2		
a	1	2	3	4	5	6	7
úrazový príplatok	7 303	7 291	5 778	-1 525	-1 513	79,12	79,25
úrazová renta	28 440	24 542	25 261	-3 179	719	88,82	102,93
jednorazové vyrovnanie	95	70	73	-22	3	76,84	104,29
pozostalostná úrazová renta	313	265	263	-50	-2	84,03	99,25
jednorazové odškodnenie	487	371	385	-102	14	79,06	103,77
pracovná rehabilitácia a rehabilitačné	0	0	0	0	0	0	0,00
rekvalifikácia a rekvalifikačné	0	0	0	0	0	0	0,00
náhrada za bolesť a náhrada za sťaženie spol. uplatnenia	13 021	10 085	10 853	-2 168	768	83,35	107,62
náhrada nákladov spojených s liečením	145	98	120	-25	22	82,76	122,45
náhrada nákladov spojených s pohrebom	45	23	23	-22	0	51,11	100,00
výplata poisťných plnení m. r.	2	1	2	0	1	100,00	0,00
zúčtovanie dávok § 112	0	-39	-79	-79	-40	0,00	202,56
18 % prevod do ZFSP za poberateľov úrazovej renty	3 047	3 257	3 498	451	241	114,80	107,40
Celkom	52 898	45 964	46 177	-6 721	213	87,29	100,46

Najvyšší podiel na vyplatených úrazových dávkach má úrazová renta 54,70 %. V mesiacoch január až október 2022 bolo ústredím Sociálnej poisťovne (ďalej len „ústredie“) vyplatených priemerne mesačne 6 655 úrazových rent v sume 25 261 tis. eur.

Úrazový príplatok covid-19 v období od 1. januára 2022 do 31. októbra 2022 bol vyplatený v sume 716 tis. eur a v počte 3 397.

3.4. Výdavky základného fondu garančného poistenia **26 842 tis. eur,**
 čo je 106,09 % schváleného rozpočtu na rok 2022 vo výške 25 301 tis. eur
 a 126,23 % časového rozpisu vo výške 21 264 tis. eur.

V mesiacoch január až október 2022 boli výdavky základného fondu garančného poistenia vyššie v porovnaní s časovým rozpisom o 5 578 tis. eur a v porovnaní s rovnakým obdobím roka 2021 o 5 866 tis. eur. Podrobné členenie je uvedené v tabuľke:

v tis. eur

Základný fond garančného poistenia	Časový rozpis	Skutočnosť za január až október		Rozdiel		% plnenia 3/1	Index 3/2
		rok 2021	rok 2022	3-1	3-2		
a	1	2	3	4	5	6	7
výdavky na dávku garančného poistenia	2 859	2 425	1 352	-1 507	-1 073	47,29	55,75
úhrada príspevkov na SDS	18 405	18 551	25 490	7 085	6 939	138,49	137,40
Celkom	21 264	20 976	26 842	5 578	5 866	126,23	127,97

V mesiacoch január až október 2022 bola priemerná mesačná výška dávky garančného poistenia 2 546,68 eur a priemerný mesačný počet prípadov vyplatenej dávky bol 53 prípadov.

Plnenie rozpočtu výdavkov základného fondu garančného poistenia podľa pobočiek obsahuje príloha č. 27.

3.5. Výdavky základného fondu poistenia v nezamestnanosti **216 983 tis. eur,**
 čo je 71,35 % schváleného rozpočtu na rok 2022 vo výške 304 127 tis. eur
 a 86,37 % časového rozpisu vo výške 251 225 tis. eur.

Výdavky základného fondu poistenia v nezamestnanosti k 31. októbru 2022 boli nižšie o 34 242 tis. eur v porovnaní s časovým rozpisom a o 33 523 tis. eur v porovnaní s rovnakým obdobím roka 2021. Podrobný prehľad je v tabuľke:

v tis. eur

Základný fond poistenia v nezamestnanosti	Časový rozpis	Skutočnosť za január až október		Rozdiel		% plnenia 3/1	Index 3/2
		rok 2021	rok 2022	3-1	3-2		
a	1	2	3	4	5	6	7
výdavky na dávku v nezamestnanosti	251 225	250 770	197 499	-53 726	-53 271	78,61	78,76
postúpenie fin. prostriedkov, ktoré žiada príslušný orgán na výplatu podpory v čase skrátenej práce	0	0	19 652	19 652	19 652	0,00	0,00
zúčtovanie dávok § 112	0	-768	-701	-701	67	0,00	91,28
refundácia dávky v nezamestnanosti do EÚ	0	504	533	533	29	0,00	105,75
Celkom	251 225	250 506	216 983	-34 242	-33 523	86,37	86,62

V mesiacoch január až október 2022 bola priemerná mesačná výška dávky v nezamestnanosti 511,76 eur a priemerný mesačný počet dávky v nezamestnanosti bol 38 972.

Od 1. januára 2022 do 31. októbra 2022 boli vyplatené dávky v nezamestnanosti za predĺžené podporné obdobie v nezamestnanosti v sume 104 tis. eur a v počte 335.

Plnenie rozpočtu výdavkov základného fondu poistenia v nezamestnanosti podľa pobočiek obsahuje príloha č. 28.

3.6. Výdavky (náklady) správneho fondu

V rozpočte výdavkov (nákladov) správneho fondu v roku 2022 sa predpokladá použitie prostriedkov správneho fondu v sume **210 000 tis. eur.**

Použitie finančných prostriedkov správneho fondu v roku 2022 (príloha č. 20):

v tis. eur

Ukazovateľ	Rozpis rozpočtu na rok 2022	Rozpis rozpočtu na rok 2022 po úpravách k 31.10.2022	Skutočnosť za január až október 2022	% plnenia 3/2
	1	2	3	4
Bežné výdavky, v tom:	200 735	200 717	144 012	71,75
- mzdy	103 445	103 445	75 074	72,57
- poisťné a príspevok do poisťovni	39 826	39 826	28 554	71,70
- tovary a služby	55 864	55 386	38 422	69,37
- bežné transfery	1 600	2 060	1 962	95,24
Kapitálové výdavky, v tom:	9 250	9 265	2 255	24,34
- všeobecné investície	2 950	2 965	1 337	45,09
- výdavky na informačno-komunikačné technológie	6 300	6 300	918	14,57
Výdavky z transakcií s finančnými aktívami a finančnými pasívami	15	18	14	77,78
Spolu použitie správneho fondu	210 000	210 000	146 281	69,66

Mesačný vývoj použitia správneho fondu za rok 2021 a 2022 je uvedený v prílohe č. 17 a v grafickom vyjadrení v prílohe č. 18.

3.6.1 Bežné výdavky (náklady) a výdavkové finančné operácie

Vynaložené finančné prostriedky správneho fondu súvisiace s krytím **bežných výdavkov (nákladov) a výdavkových finančných operácií** (príloha č. 21) boli v sume : **144 026 tis. eur**, v tom:

- ústredie 67 189 tis. eur,
- pobočky 76 837 tis. eur.

Podiel bežných výdavkov (nákladov) a výdavkových finančných operácií v sume 144 026 tis. eur na celkových použitých prostriedkoch správneho fondu 146 281 tis. eur za január až október 2022 je **98,46 %**.

v tis. eur

Ukazovateľ	Skutočnosť za január až október 2022			Podiel v %
	ústredie	pobočky	spolu	
a	1	2	3	4
Bežné výdavky (náklady)	67 175	76 837	144 012	98,45
Kapitálové výdavky	2 255	-	2 255	1,54
Výdavky z transakcií s finančnými aktívami a finančnými pasívami	14	-	14	0,01
Správny fond spolu	69 444	76 837	146 281	100,00

Na celkovom plnení upraveného rozpisu rozpočtu správneho fondu za január až október 2022 sa podieľali **osobné náklady vo výške 109 446 tis. eur**, (príloha č. 19) z toho mzdové prostriedky, poisťné a príspevok do poisťovní podľa organizačných zložiek Sociálnej poisťovne boli (príloha č. 23 a č. 29):

v tis. eur

Ukazovateľ	Rozpis rozpočtu na rok 2022	Rozpis rozpočtu na rok 2022 po úpravách k 31.10.2022	Skutočnosť za január až október 2022	% plnenia 3/2
a	1	2	3	4
Mzdové prostriedky spolu	103 445	103 445	75 074	72,57
v tom : - ústredie	48 733	43 568	28 847	66,21
- pobočky	54 712	59 877	46 227	77,20
Poisťné a príspevok do poisťovní	39 826	39 826	28 554	71,70
v tom : - ústredie	18 807	16 844	10 980	65,19
- pobočky	21 019	22 982	17 574	76,47

Finančné prostriedky rozpočtované na krytie výdavkov (nákladov) správneho fondu ústredia a pobočiek spolu v upravenom rozpise rozpočtu na tovary a služby v celkovej sume 55 386 tis. eur, boli za január až október 2022 čerpané vo výške 38 422 tis. eur, čo je plnenie ročného rozpočtu na 69,37 %.

Finančné prostriedky rozpočtované na krytie výdavkov (nákladov) správneho fondu ústredia a pobočiek spolu v upravenom rozpise rozpočtu na bežné transfery v celkovej sume 2 060 tis. eur, boli za január až október 2022 čerpané vo výške 1 962 tis. eur, čo je plnenie ročného rozpočtu na 95,24 %.

Finančné prostriedky rozpočtované na krytie výdavkov (nákladov) správneho fondu ústredia a pobočiek spolu v upravenom rozpise rozpočtu na výdavky z transakcií s finančnými aktívami a finančnými pasívami v celkovej sume 18 tis. eur, boli za január až október 2022 čerpané vo výške 14 tis. eur, čo je plnenie ročného rozpočtu na 77,78 %.

Podľa vybraných **nákladových položiek** analytického členenia bolo použitie správneho fondu (príloha č. 19):

v tis. eur

Ukazovateľ	Rozpis rozpočtu na rok 2022	Rozpis rozpočtu na rok 2022 po úpravách k 31.10.2022	Skutočnosť za január až október 2022	% plnenia 3/2
a	1	2	3	4
- spotrebované nákupy	5 270	5 631	3 198	56,79
- služby	41 810	40 819	28 177	69,03
- osobné náklady	149 971	150 294	109 446	72,82
- dane a poplatky	389	390	326	83,59
- ostatné náklady	3 295	3 583	2 865	79,96
- výdavkové finančné operácie	15	18	14	77,78

Podrobný prehľad plnenia rozpisu rozpočtu správneho fondu za január až október 2022 podľa jednotlivých pobočiek je spracovaný v prílohe č. 30.

3.6.2. Kapitálové výdavky

Vynaložené finančné prostriedky správneho fondu súvisiace s krytím kapitálových výdavkov za január až október 2022 boli vo výške 2 255 tis. eur,
čo z upraveného rozpisu rozpočtu na rok 2022 9 265 tis. eur,
je plnenie na 24,34 % (príloha č. 22).

V kategórii kapitálových výdavkov boli čerpané finančné prostriedky:

- na podpoložke nákup pozemkov vo výške	46 tis. eur,
- na podpoložke nákup softvéru vo výške	437 tis. eur,
- na podpoložke nákup výpočtovej techniky vo výške	481 tis. eur,
- na podpoložke nákup prevádzkových strojov, prístrojov, zariadení, techniky a náradia vo výške	30 tis. eur,
- na podpoložke nákup špeciálnych strojov, prístrojov, zariadení, techniky a náradia vo výške	94 tis. eur,
- na podpoložke nákup dopravných prostriedkov vo výške	216 tis. eur,
- na položke prípravná a projektová dokumentácia vo výške	302 tis. eur.
- na položke realizácia stavieb a ich technické zhodnotenie vo výške	649 tis. eur.

Za obdobie január až október 2022 bolo v ústredí zrealizovaných 36 úprav rozpisu rozpočtu Sociálnej poisťovne (príloha č. 24). Prehľady o evidenčnom počte zamestnancov Sociálnej poisťovne obsahujú prílohy č. 31 až č. 36.

4. Výdavky na dávky, ktoré hradí štát

Na výplatu dávok, ktoré uhrádza štát podľa § 168a a § 285 písm. a) až m) a písm. o) zákona o sociálnom poistení, poukázalo MPSVR SR Sociálnej poisťovni v mesiacoch január až október 2022 finančné prostriedky v sume 436 994 tis. eur.
Tieto dávky boli vyplatené v sume 441 734 tis. eur.

Z rozdielu príjmov a výdavkov k 31. októbru 2022 vyplýva pohľadávka Sociálnej poisťovne voči MPSVR SR v sume 4 740 tis. eur.

Výdavky na 13. dôchodok a náklady spojené s jeho výplatou boli k 31. októbru 2022 vyplatené v sume 306 059 tis. eur.

Na výplatu dávky príspevok účastníkom národného boja za oslobodenie a vdovám a vdovcom po týchto osobách (príspevok) podľa § 285 ods.1, písm. n) zákona o sociálnom poistení poukazuje Sociálnej poisťovni finančné prostriedky Ministerstvo obrany Slovenskej republiky (MO SR).

Podrobný prehľad o príjmoch a výdavkoch Sociálnej poisťovne na dávky, ktoré hradí štát v roku 2022 (kapitola štátneho rozpočtu MPSVR SR a MO SR) je uvedený v prílohe č. 15.

5. Záver

Hospodárenie Sociálnej poisťovne k 31. októbru 2022 skončilo bilančným rozdielom 899 813 tis. eur, čo je o 385 053 tis. eur viac, ako sa predpokladalo v časovom rozpise.

Zostatky finančných prostriedkov Sociálnej poisťovne na bežných účtoch v Štátnej pokladnici dňa 31. 10. 2022 sú uvedené v prílohe č. 16.

Z porovnania skutočných príjmov a výdavkov Sociálnej poisťovne k 31. októbru 2022 vyplývajú bilančné rozdiely v hospodárení Sociálnej poisťovne podľa jednotlivých fondov:

v tis. eur

Fond	Bilančný rozdiel v bežnom roku	Prevod zostatku z roku 2021	Riešenie deficitu v nemocenskom poistení	Riešenie deficitu v dôchodkovom poistení	Bilančný rozdiel k 31.10.2022
Základný fond nemocenského poistenia	-148 688	83 655	110 000		44 967
Základný fond starobného poistenia	-2 179 674	329 353		2 020 000	169 679
Základný fond invalidného poistenia	700 178	84 996		-690 000	95 174
<i>Dôchodkové poistenie spolu</i>	-1 479 496	414 349		1 330 000	264 853
Základný fond úrazového poistenia	146 030	26 312		-85 000	87 342
Základný fond garančného poistenia	28 314	10 646		-16 000	22 960
Základný fond poistenia v nezamestnanosti	255 868	53 343		-109 000	200 211
Rezervný fond solidarity	1 200 096	255 324	-110 000	-1 120 000	225 420
Správny fond	50 578	0			50 578
Osobitný fond	1 194	2 288			3 482
Spolu	53 896	845 917	0	0	899 813

Deficit v základnom fonde nemocenského poistenia k 31. októbru 2022 bol riešený použitím prostriedkov z rezervného fondu solidarity v sume 110 000 tis. eur v zmysle § 167 ods. 1 zákona o sociálnom poistení.

Vzniknutý deficit v základnom fonde starobného poistenia bol v sledovanom období riešený použitím prostriedkov z rezervného fondu solidarity v sume 1 120 000 tis. eur v zmysle § 167 ods. 1 zákona o sociálnom poistení a presunom finančných prostriedkov v sume 900 000 tis. eur v zmysle § 122 ods. 4 písm. g) a § 123 ods. 2 písm. b) bod 6 zákona o sociálnom poistení.

x x x

Informácia o príspevkoch na SDS v mesiacoch január až október 2022

Sociálna poisťovňa v mesiacoch január až október 2022 vybrala príspevky na SDS vo výške 914 674 tis. eur a postúpila DSS v sume 937 891 tis. eur.

Príspevky na SDS za január až október 2021 a 2022 v podrobnom členení sú:

v tis. eur

Ukazovateľ	Schválený rozpočet na rok 2022	Časový rozpis	Skutočnosť január až október		Rozdiel		% plnenia	
			rok 2021	rok 2022	4-2	4-3	4/1	4/2
a	1	2	3	4	5	6	7	8
Vybraté príspevky na SDS	1 013 422	848 617	810 378	914 674	66 057	104 296	90,26	107,78
v tom:								
zamestnávateľ	913 167	765 129	740 105	835 166	70 037	95 061	91,46	109,15
povinne dôchodkovo poistená SZČO	44 323	36 890	34 968	37 147	257	2 179	83,81	100,70
dobrovoľne dôchodkovo poistená osoba	1 083	903	1 854	2 300	1 397	446	212,37	254,71
štát	54 399	45 322	33 100	39 566	-5 756	6 466	72,73	87,30
Sociálna poisťovňa	450	373	351	495	122	144	110,00	132,71

v tis. eur

Ukazovateľ	Schválený rozpočet na rok 2022	Časový rozpis	Skutočnosť január až október		Rozdiel		% plnenia	
			rok 2021	rok 2022	4-2	4-3	4/1	4/2
a	1	2	3	4	5	6	7	8
Postúpené príspevky na SDS	1 032 889	864 903	826 903	937 891	72 988	110 988	90,80	108,44
v tom:								
príspevky postúpené za EAO, v tom:	956 176	800 915	774 988	872 426	71 511	97 438	91,24	108,93
zamestnávateľ	910 884	763 216	738 256	833 080	69 864	94 824	91,46	109,15
povinne dôchodkovo poistená SZČO	44 212	36 798	34 882	37 052	254	2 170	83,81	100,69
dobrovoľne dôchodkovo poistená osoba	1 080	901	1 850	2 294	1 393	444	212,41	254,61
príspevky postúpené za štát	54 263	45 210	33 014	39 481	-5 729	6 467	72,76	87,33
príspevky postúpené za Sociálnu poisťovňu	450	373	351	495	122	144	110,00	132,71
zúčtované penále zo správneho fondu	0	0	-1	-1	-1	0	0,00	0,00
uhradené príspevky zo ZFGP	22 000	18 405	18 551	25 490	7 085	6 939	115,86	138,49

Sociálna poisťovňa k 31. októbru 2022 evidovala 1 726 543 sporiteľov (prírastok od začiatku roka 46 323 sporiteľov).

Prehľad o štruktúre sporiteľov vyjadruje nasledovná tabuľka:

1.	zamestnanci	1 192 311
2.	SZČO	123 765
3.	dobrovoľne dôchodkovo poistené osoby	6 251
4.	sporitelia, za ktorých platí príspevky na SDS štát	114 418
	v tom:	
	a) osoba starajúca sa o dieťa do 6 rokov veku	86 111
	b) osoba, ktorá sa stará o dieťa s nepriaznivým zdravotným stavom do 18 rokov veku	1 413
	c) osoba poberajúca peňažný príspevok za opatrovanie	10 567
	d) osoba, ktorá vykonávajúca osobnú asistenciu fyzickej osoby s ťažkým zdravotným postihnutím	551
	e) osoba, ktorej sa poskytuje materské	15 740
	f) vojak dobrovoľnej vojenskej prípravy, ak nie je dôchodkovo poistený	0
	g) osoba poberajúca „kompenzačný príspevok“ z dôvodu útlmu banskej činnosti, ak nie je dôchodkovo poistená	36
5.	sporitelia, za ktorých platí príspevky na SDS Sociálna poisťovňa	1 668
6.	bez účasti na SDS	288 130
	Celkom	1 726 543

Od roku 2005 do 31. októbra 2022 evidovala Sociálna poisťovňa 522 474 žiadostí o prestup do inej DSS. Z nich bolo realizovaných 475 760 prestupov.