

Súhrnná bilancia bez príspevkov na starobné dôchodkové sporenie (s vplyvom II. piliera)

v tis. eur

Ukazovateľ	Skutočnosť za rok 2022	Schválený rozpočet na rok 2023 */	Časový rozpis rozpočtu na január a február 2023	Skutočnosť k 28.2.2023	% plnenia 4/2	% plnenia 4/3	Rozdiel 4-3
a	1	2	3	4	5	6	7
Základné údaje							
Zdroje	10 898 426	11 900 735	2 819 643	2 689 762	22,60	95,39	-129 881
Príjmy v bežnom roku (vr. fin. prostriedkov zo ŠR SR)	10 052 509	10 760 313	1 679 221	1 638 810	15,23	97,59	-40 411
z toho fin. prostriedky zo ŠR SR	100 000	0	0	0	0,00	0,00	0
Použitie prostriedkov jednotlivých fondov	9 847 474	11 079 439	1 835 984	1 811 277	16,35	98,65	-24 707
Bilančný rozdiel v bežnom roku	205 035	-319 126	-156 763	-172 467	54,04	110,02	-15 704
Prevod z minulých rokov	845 917	1 140 422	1 140 422	1 050 952	92,15	92,15	-89 470
Bilančný rozdiel celkom	1 050 952	821 296	983 659	878 485	106,96	89,31	-105 174
Príjmy (vr. fin. prostriedkov zo ŠR SR)	10 052 509	10 760 313	1 679 221	1 638 810	15,23	97,59	-40 411
Poistné	9 892 942	10 710 045	1 669 958	1 633 004	15,25	97,79	-36 954
v tom:							
nemocenské	881 377	976 265	153 481	147 352	15,09	96,01	-6 129
starobné	4 770 381	5 132 587	793 834	777 470	15,15	97,94	-16 364
invalidné	1 879 607	2 022 685	317 631	313 668	15,51	98,75	-3 963
úrazové	239 963	259 620	40 766	40 183	15,48	98,57	-583
garančné	58 622	63 565	9 984	9 623	15,14	96,38	-361
v nezamestnanosti	560 012	609 229	95 598	93 502	15,35	97,81	-2 096
rezervný fond solidarity	1 501 473	1 644 724	258 451	250 956	15,26	97,10	-7 495
poistné podľa osobitného predpisu	1 507	1 370	213	250	18,25	117,37	37
Sankcie	11 409	12 586	3 367	440	3,50	13,07	-2 927
Ostatné príjmy	39 115	27 400	4 300	3 712	13,55	86,33	-588
Príjmy z garančného poistenia po uplynutí 60 dní	9 043	10 282	1 596	1 654	16,09	103,63	58
Transfer finančných prostriedkov zo ŠR SR	100 000	0	0	0	0,00	0,00	0
Výdavky	9 847 474	11 079 439	1 835 984	1 811 277	16,35	98,65	-24 707
Základné fondy, v tom:	9 640 030	10 859 785	1 807 029	1 781 608	16,41	98,59	-25 421
Základný fond nemocenského poistenia	1 022 474	1 140 737	211 322	182 147	15,97	86,19	-29 175
Základný fond starobného poistenia	7 302 068	8 270 428	1 356 034	1 360 578	16,45	100,34	4 544
Základný fond invalidného poistenia	968 516	1 069 429	175 822	179 130	16,75	101,88	3 308
Základný fond úrazového poistenia	55 105	62 779	10 811	9 932	15,82	91,87	-879
Základný fond garančného poistenia	31 935	32 307	5 492	4 974	15,40	90,57	-518
Základný fond poistenia v nezamestnanosti	259 932	284 105	47 548	44 847	15,79	94,32	-2 701
Správny fond	207 444	219 654	28 955	29 669	13,51	102,47	714
Osobitný fond	0	0	0	0	0,00	0,00	0
Správny fond							
Tvorba v bežnom roku	241 266	261 999	40 896	40 886	15,61	99,98	-10
Použitie	207 444	219 654	28 955	29 669	13,51	102,47	714
Bilančný rozdiel v bežnom roku	33 822	42 345	11 941	11 217	26,49	93,94	-724
Prevod z minulých rokov	0	0	0	33 822	0,00	0,00	33 822
Bilančný rozdiel celkom	33 822	42 345	11 941	45 039	106,36	377,19	33 098

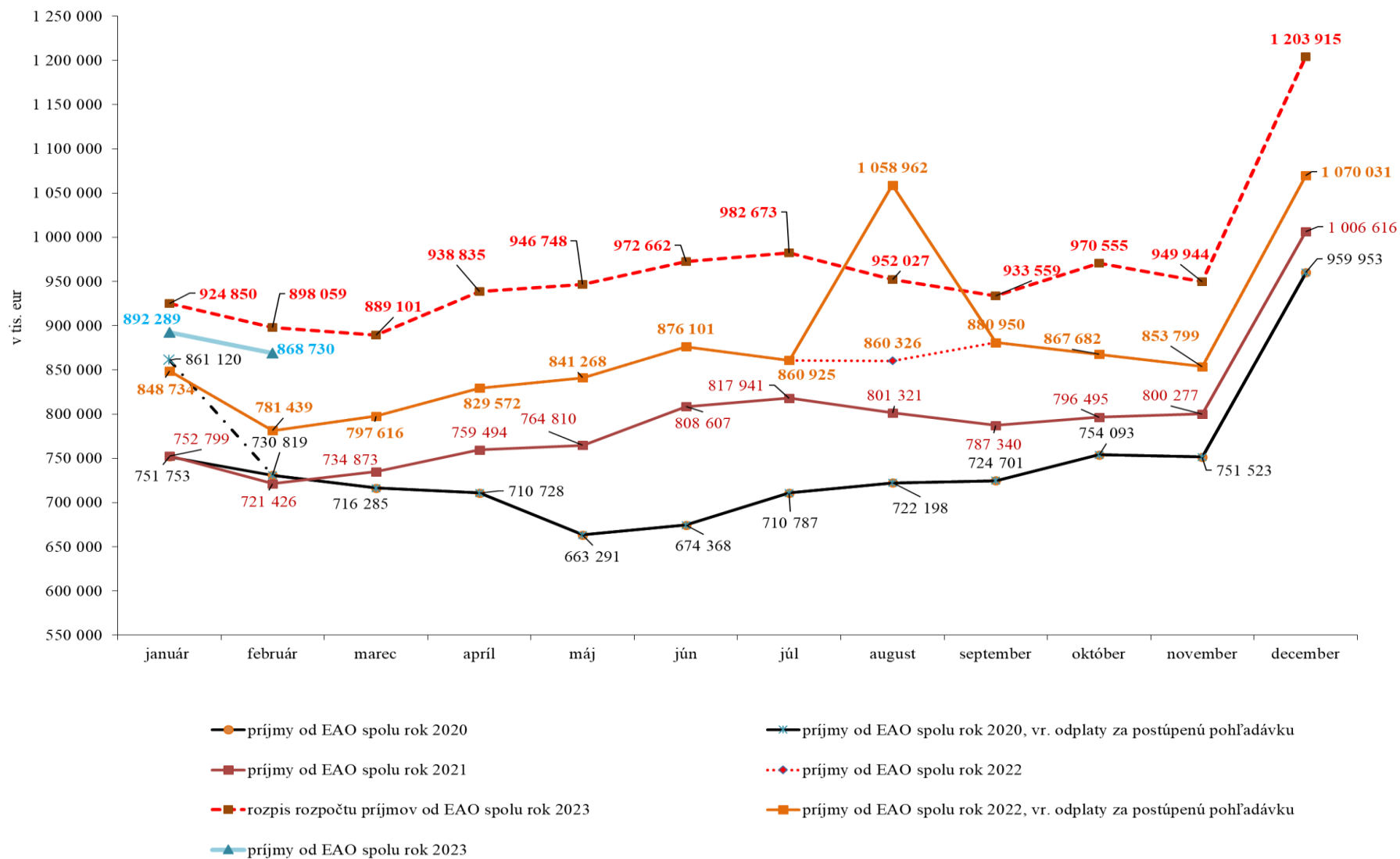
*/ Údaje sú schválené uznesením NR SR č. 1866 z 30. novembra 2022

Príjmy Sociálnej poisťovne vrátane príspevkov na starobné dôchodkové sporenie rok 2023

v tis. eur

Riadok číslo	Ukazovateľ	Január	Február	Január a február 2023
	Príjmy spolu s príspevkami na SDS celkom (bez fin. prostriedkov zo ŠR SR)	932 236	909 506	1 841 742
	Príjmy z poistného a príspevkov na SDS (r.č. 1, 2, 3, 6, 7, 8, 10, 11)	880 606	891 638	1 772 244
	Príjmy cez pobočky spolu s SDS (r.č. 1 až 6 a 10)	892 289	868 730	1 761 019
1	Spolu zamestnanec a zamestnávateľ	802 267	810 182	1 612 449
2	Povinne poistená SZČO	36 512	39 419	75 931
3	Dobrovoľne poistená osoba	2 039	2 162	4 201
4	Pokuty a penále	339	101	440
5	Dlžné poistné	50 079	15 776	65 855
6	Príspevky na SDS zaplatené zamestnávateľom po uplynutí 60 dní	774	880	1 654
7	Štát - poistné za zákonom určené skupiny	38 392	38 390	76 782
8	Sociálna poisťovňa - poistné zo ZFÚP do ZFSP za poberateľov úrazovej renty (§ 88)	334	384	718
9	Ostatné príjmy	1 212	1 991	3 203
10	Príjmy z príspevkov na SDS (EAO)	279	210	489
11	Príjmy z príspevkov na SDS (štát)	9	11	20

Vývoj poistného a príspevkov na starobné dôchodkové sporenie od ekonomicky aktívneho obyvateľstva



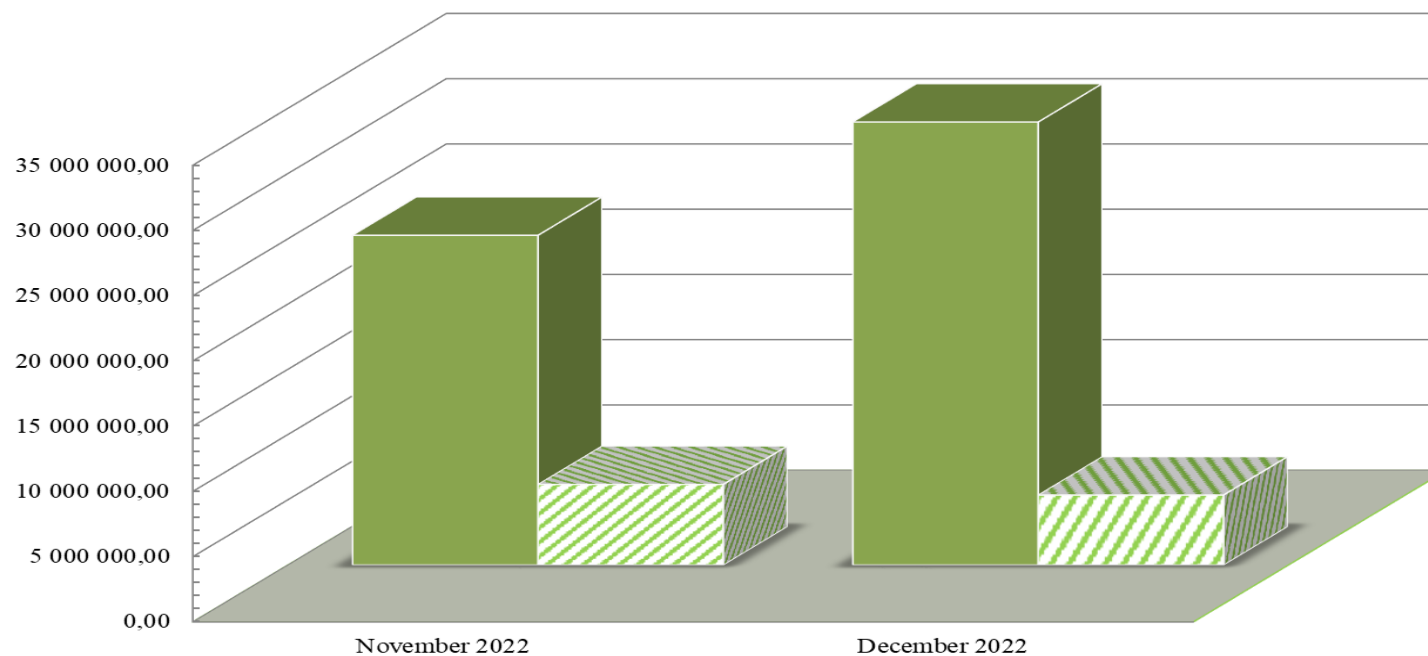
REAKCIA - ÚHRADA

Výzvy za obdobie	Počet odoslaných SMS a e-mailov	Počet doručených SMS a e-mailov	Počet zam., ktorých sa doruč. výzvy týkali	Objem poistného, viažuceho sa k odoslaným SMS správam a e-mailom v eur	Uhradené poistné na základe upozornenia formou SMS správ a e-mailu v eur	% úspešnosti
November 2022	36 719	36 326	21 511	25 268 859,52	6 177 486,71	24,45
December 2022	39 510	39 117	23 137	33 950 297,68	5 364 185,88	15,80
Spolu	76 229	75 443	44 648	59 219 157,20	11 541 672,59	19,49

Kampaň realizovaná 27.12.2022 a 5.1.2023

Kampaň realizovaná 23.01.2022 a 6.2.2023

Vyhodnotenie kampaní za všetky pobočky rok 2023 - zamestnávatelia



- Objem poistného, viažuceho sa k odoslaným SMS správam a e-mailom v eur
- ▨ Uhradené poistné na základe upozornenia formou SMS správ a e-mailu v eur

Upozornenia SZČO na aktuálny nedoplatok na poistnom

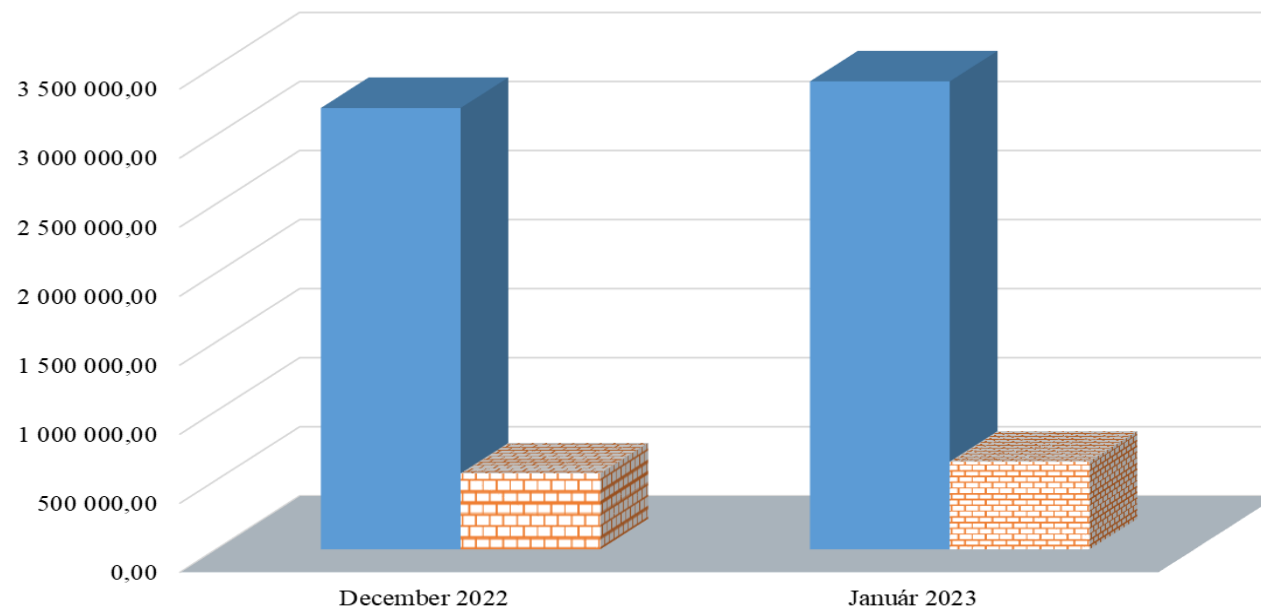
REAKCIA - ÚHRADA

Výzvy za obdobie	Počet odoslaných SMS a e-mailov	Počet doručených SMS a e-mailov	Objem poistného, viažuceho sa k odoslaným SMS správam a e-mailom v eur	Uhradené poistné na základe upozornenia formou SMS správ a e-mailu v eur	% úspešnosti
December 2022	18 771	16 693	3 194 701,68	549 265,81	17,19
Január 2023	24 007	21 713	3 387 369,56	634 154,09	18,72
Spolu	42 778	38 406	6 582 071,24	1 183 419,90	17,98

Kampaň odoslaná 16.1.2023

Kampaň odoslaná 15.2.2023

Vyhodnotenie kampaní za všetky pobočky rok 2022 - SZČO



- Objem poistného, viažuceho sa k doručeným SMS a e-mailom v eur
- ▒ Uhradené poistné na základe upozornenia formou SMS správ a e-mailu v eur

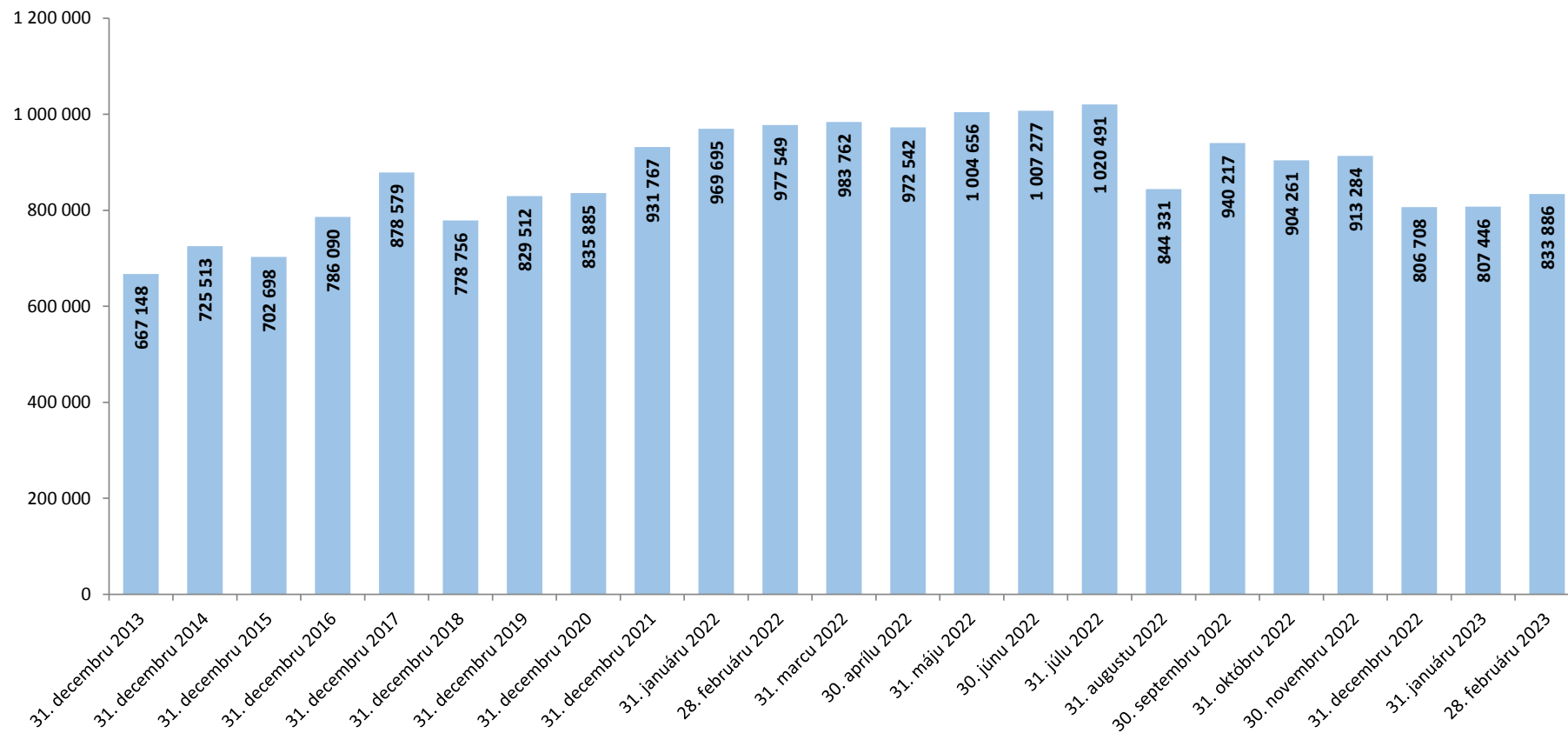
Vývoj pohľadávok Sociálnej poisťovne podľa druhov a podľa fondov mesačne v roku 2023

Stav ku dňu	Pohľadávky na poistnom a príspevkoch na SDS celkom (účet 316)	Druhy pohľadávok v tis. eur				
		z toho		Druhy pohľadávok na základe rozhodnutia		
		pohľadávky na základe výkazu, príhlášky (účty 31611 a 316911)	pohľadávky na základe rozhodnutia	poistné	penále	Ostatné
31. decembru 2013	667 148	44 055	623 093	434 790	173 691	14 612
31. decembru 2014	725 513	58 678	666 835	457 601	191 854	17 380
31. decembru 2015	702 698	60 002	642 696	464 238	158 093	20 365
31. decembru 2016	786 090	93 939	692 151	502 721	166 176	23 254
31. decembru 2017	878 579	96 736	781 843	571 567	184 892	25 384
31. decembru 2018	778 756	137 709	641 047	438 156	174 709	28 182
31. decembru 2019	829 512	143 414	686 098	501 719	162 211	22 168
31. decembru 2020	835 885	189 215	646 670	454 610	162 448	29 613
31. decembru 2021	931 767	182 442	749 325	564 456	162 892	21 976
31. januára 2022	969 695	203 067	766 628	579 623	165 480	21 525
28. februára 2022	977 549	203 364	774 185	586 667	165 758	21 759
31. marcu 2022	983 762	188 011	795 751	608 256	165 450	22 045
30. aprílu 2022	972 542	172 692	799 850	611 810	165 689	22 351
31. máju 2022	1 004 656	220 215	784 441	595 103	166 684	22 654
30. júnu 2022	1 007 277	204 384	802 894	611 139	169 000	22 754
31. júlu 2022	1 020 491	192 038	828 453	633 707	171 528	23 218
31. augusta 2022	844 331	187 716	656 615	460 262	172 460	23 892
30. septembra 2022	940 217	163 971	776 247	480 777	271 385	24 085
31. októbru 2022	904 261	190 653	713 608	445 412	245 937	22 260
30. novembra 2022	913 284	177 829	735 455	465 890	247 304	22 262
31. decembru 2022	806 708	155 441	651 267	480 429	147 677	23 161
31. januára 2023	807 446	155 589	651 857	481 549	147 561	22 747
28. februára 2023	833 886	168 273	665 613	495 205	147 534	22 874

Vývoj pohľadávok SP podľa fondov (v tis. eur)

Pohľadávky SP podľa fondov stav	Základné fondy spolu	ZF nemoc. poistenia	ZF starob. poistenia	ZF invalid. poistenia	ZF úrazového poist.	ZF garanč. poistenia	ZF poist.v nezamest.	Rezerv.fond solidarity	Zúčtov.poist. r. 1993	Zúčtov.poist. r. 1994	Zúčtovanie štátnych dávok stredisko 147	Osobitný fond pre policajtov a baníkov 150
k 31. decembru 2013	667 148	62 206	339 027	108 294	9 647	10 096	53 621	68 436	12 756	3 065	0	0
k 31. decembru 2014	725 513	66 849	370 809	118 278	10 898	11 444	51 881	81 764	12 504	1 088	0	0
k 31. decembru 2015	702 698	62 451	361 086	114 629	11 067	13 595	48 342	90 646	804	77	0	0
k 31. decembru 2016	786 090	69 624	403 704	127 692	12 540	15 410	54 362	102 021	661	76	0	0
k 31. decembru 2017	878 579	78 954	447 228	140 863	14 475	16 817	63 955	115 540	662	72	14	0
k 31. decembru 2018	778 756	68 774	392 626	125 056	11 127	17 639	64 388	98 719	308	72	47	0
k 31. decembru 2019	829 512	71 978	422 036	134 087	12 257	9 143	74 083	105 460	311	72	86	0
k 31. decembru 2020	835 885	71 522	417 971	131 437	12 905	16 677	77 618	107 256	315	72	111	1
k 31. decembru 2021	931 767	78 494	469 877	145 931	15 674	8 579	90 194	122 500	317	72	124	4
k 31. januára 2022	969 695	81 598	491 768	152 959	16 319	8 848	89 653	128 035	317	72	125	0
k 28. februára 2022	977 549	81 841	498 470	154 639	16 547	9 052	87 103	129 378	318	72	127	2
k 31. marcu 2022	983 762	82 262	503 398	156 473	16 530	9 157	85 359	130 061	318	72	132	1
k 30. aprílu 2022	972 542	82 089	495 955	153 833	16 499	9 270	85 077	129 294	318	72	136	0
k 31. máju 2022	1 004 656	85 899	512 979	158 890	17 360	9 441	84 984	134 566	318	72	146	0
k 30. júnu 2022	1 007 277	86 031	512 362	159 211	17 105	9 348	88 546	134 121	321	72	160	0
k 31. júlu 2022	1 020 491	87 693	518 880	160 285	17 602	9 686	89 039	136 760	293	72	168	14
k 31. augusta 2022	844 331	72 091	426 827	133 146	13 131	10 207	77 550	110 836	294	72	176	1
k 30. septembra 2022	940 217	80 723	481 361	151 693	15 672	11 039	73 828	125 352	294	72	184	1
k 31. októbru 2022	904 261	77 045	463 188	145 198	15 554	9 343	72 519	120 833	295	71	191	24
k 30. novembra 2022	913 284	78 068	467 982	146 326	15 789	9 415	73 069	122 034	296	71	197	38
k 31. decembru 2022	806 708	68 791	408 789	126 386	12 907	8 495	74 558	106 205	290	71	206	9
k 31. januára 2023	807 446	69 233	408 913	126 687	12 773	8 702	74 212	106 345	293	71	212	5
k 28. februára 2023	833 886	71 048	423 393	131 404	13 498	8 802	75 098	110 062	294	71	214	2

Pohl'adávky na poisťnom a príspevkoch na SDS celkom v tis. eur



Pohľadávky k 28. februáru 2022 v porovnaní so stavom k 28. februáru 2023

	Pohľadávky celkom (účet 316) v tis. eur			
	stav k 28.02.2022	stav k 28.02.2023	nárast (+); pokles (-)	zníženie (-), nárast (+) pohľadávok oproti stavu k 28.02.2022 o...%
Topoľčany	11 416	14 378	2 962	25,95%
Liptovský Mikuláš	21 395	26 603	5 208	24,34%
Nové Zámky	11 266	13 481	2 215	19,66%
Stará Ľubovňa	3 705	4 266	561	15,15%
Rožňava	6 537	7 226	688	10,53%
Nitra	22 866	24 353	1 487	6,50%
Bardejov	5 045	5 366	321	6,37%
Svidník	2 722	2 765	43	1,57%
Čadca	8 652	8 730	78	0,91%
Žiar nad Hronom	5 946	5 873	-73	-1,23%
Trebišov	7 115	6 994	-121	-1,69%
Komárno	10 146	9 956	-190	-1,88%
Galanta	22 025	21 477	-548	-2,49%
Lučenec	7 886	7 481	-405	-5,13%
Michalovce	8 589	8 121	-468	-5,44%
Poprad	23 603	22 300	-1 303	-5,52%
Rimavská Sobota	4 581	4 302	-280	-6,10%
Dolný Kubín	9 376	8 599	-776	-8,28%
Levice	10 627	9 724	-903	-8,49%
Dunajská Streda	16 879	15 381	-1 498	-8,87%
Zvolen	9 199	8 184	-1 015	-11,04%
Veľký Krtíš	2 176	1 930	-246	-11,31%
Humenné	6 524	5 739	-785	-12,04%
Vranov nad Topľou	4 375	3 834	-541	-12,37%
Bratislava	224 106	194 156	-29 950	-13,36%
Trnava	48 402	40 876	-7 526	-15,55%
Považská Bystrica	33 081	27 570	-5 511	-16,66%
Martin	44 328	36 842	-7 486	-16,89%
Senica	12 319	10 214	-2 105	-17,09%
Prievidza	26 855	22 151	-4 704	-17,52%
Spišská Nová Ves	12 007	9 617	-2 390	-19,90%
Banská Bystrica	55 274	43 204	-12 070	-21,84%
Trenčín	28 266	21 958	-6 308	-22,32%
Žilina	44 077	31 630	-12 447	-28,24%
Košice	92 922	66 485	-26 437	-28,45%
Prešov	41 615	25 802	-15 813	-38,00%
SP pobočky	905 904	777 569	-128 335	-14,17%
Ústredie	71 645	56 317	-15 328	-21,39%
SP spolu	977 549	833 886	-143 663	-14,70%

Vydané rozhodnutia o povolení splátok dlžných súm v roku 2023			
stav k	počet povolených splátkových kalendárov	suma na ktorú boli vydané rozhodnutia o povolení splátok dlžných súm (tis. eur)	Celková vymožená suma (tis. eur)
31.1.2023	252	1 054	36
28.2.2023	492	1 960	116

Prehľad pohľadávok vymáhaných prostredníctvom správneho výkonu

Sumárny prehľad pohľadávok vymáhaných správnym výkonom v roku 2023			
dátum	počet SV	výška vymáhanej pohľadávky v správnom výkone v tis. eur	úhrady v tis. eur
31.1.2023	3 651	6 478	1 032
28.2.2023	6 548	12 774	3 862

Typ zdravotníckeho zariadenia	Forma zdravotníckeho zariadenia	Pobočka	Názov zdravotníckeho zariadenia, sídlo	IČO	Pohľadávka na poistnom k 31. januáru 2023	Pohľadávka na poistnom k 28. februáru 2023	Rozdiel pohľadávky na poistnom 2_2023 - 1_2023
1	S	Banská Bystrica	Fakultná nemocnica s poliklinikou F. D. Roosevelta Banská Bystrica	00165549	22 565 674,20	23 727 236,67	1 161 562,47
1	S	Bratislava	Národný ústav detských chorôb Bratislava	00607231	17 137 393,18	17 984 615,99	847 222,81
1	S	Bratislava	Univerzitná nemocnica Bratislava	31813861	72 648 107,34	75 900 118,18	3 252 010,84
1	S	Košice	Detská fakultná nemocnica Košice	00606715	313 861,60	665 965,64	352 104,04
1	S	Košice	Univerzitná nemocnica L. Pasteura Košice	00606707	34 832 350,31	36 492 872,13	1 660 521,82
1	S	Martin	Univerzitná nemocnica Martin	00365327	29 618 253,59	29 091 258,86	-526 994,73
1	S	Nitra	Fakultná nemocnica Nitra	17336007	0,00	817 486,56	817 486,56
1	S	Nové Zámky	Fakultná nemocnica s poliklinikou Nové Zámky	17336112	1 267 174,72	1 975 525,18	708 350,46
1	S	Prešov	Fakultná nemocnica J. A. Reimana Prešov	00610577	2 189 141,24	3 566 379,25	1 377 238,01
1	S	Trnava	Fakultná nemocnica Trnava	00610381	11 218 347,98	12 025 984,21	807 636,23
1	S	Žilina	Fakultná nemocnica s poliklinikou Žilina	17335825	5 159 753,03	6 144 773,67	985 020,64
6	S	Liptovský Mikuláš	Liečebňa pre dlhodobých chorých Štiavnička	17336171	53 938,04	53 938,04	0,00
7	S	Bratislava	Národná transfúzna služba SR, Bratislava	30853915	8 706 285,59	8 942 107,68	235 822,09
7	S	Bratislava	Záchranná zdravotná služba Bratislava	17336210	1 980 874,91	1 580 997,67	-399 877,24
8	V	Považská Bystrica	Nemocnica s poliklinikou v Považskej Bystrici	00610411	8 813 811,74	9 170 217,10	356 405,36
8	V	Prievidza	Nemocnica s poliklinikou Prievidza so sídlom v Bojniciach	17335795	10 847 270,49	11 346 986,10	499 715,61
8	V	Senica	Nemocnica s poliklinikou Myjava	00610721	109 729,41	109 592,51	-136,90
11	V	Považská Bystrica	Nemocnica s poliklinikou Ilava, n.o.	36119385	465 221,91	465 221,91	0,00
11	V	Trenčín	Nemocnica s poliklinikou Nové Mesto nad Váhom, n.o.	36119369	2 430 700,25	2 501 141,53	70 441,28
14	R	Liptovský Mikuláš	Ústredná vojenská nemocnica SNP Ružomberok */	31936415	0,00	15 300 465,84	15 300 465,84
Spolu					230 357 889,53	257 862 884,72	27 504 995,19

Legenda:**Typ zdravotníckeho zariadenia**

- 1 ZZ zostávajúce v pôsobnosti MZ SR - Fakultné nemocnice
- 2 ZZ zostávajúce v pôsobnosti MZ SR - Vysokošpecializované odborné ústavy
- 3 ZZ zostávajúce v pôsobnosti MZ SR - Nemocnice s poliklinikou III. typu
- 4 ZZ zostávajúce v pôsobnosti MZ SR - Psychiatrické nemocnice
- 5 ZZ zostávajúce v pôsobnosti MZ SR - Psychiatrické liečebne
- 6 ZZ zostávajúce v pôsobnosti MZ SR - Odborné liečebné ústavy
- 7 ZZ zostávajúce v pôsobnosti MZ SR - Iné zariadenia
- 8 ZZ prechádzajúce na VÚC - Nemocnice s poliklinikou II. typu
- 9 ZZ prechádzajúce na VÚC - Polikliniky prechádzajúce na VÚC
- 10 ZZ prechádzajúce na obce a mestá
- 11 ZZ transformované na neziskové organizácie
- 12 Novovzniknutá nezisková organizácia
- 13 Rozpočtová organizácia vytvorená VÚC za účelom prevzatia pohľadávok ZZ
- 14 Rezortné nemocnice MO SR a MV SR

Forma zdravotníckeho zariadenia

- S ZZ v pôsobnosti MZ SR
- V ZZ prechádzajúce na VÚC, obce a mestá, neziskové organizácie
- R Rezortné nemocnice MO SR a MV SR
- */ kumulovaná pohľadávka za obdobie od 02/2021 do 01/2023

Stav k	Zdravotnícke zariadenia v správe MZ SR (S) a rezortné nemocnice MO SR a MV SR (R)	Zdravotnícke zariadenia po prevode na VÚC, obce, mestá + n.o. (V)	S + V + R spolu
	Pohľadávky na poistnom	Pohľadávky na poistnom	Pohľadávky na poistnom
31. januára 2018	209 978 468,07	56 615 697,59	266 594 165,66
28. februára 2018	215 908 058,10	57 349 570,82	273 257 628,92
31. marca 2018	217 712 086,74	57 833 177,91	275 545 264,65
30. aprílu 2018	226 448 853,68	58 503 717,59	284 952 571,27
31. máju 2018	232 206 928,74	59 102 481,52	291 309 410,26
30. júnu 2018	234 212 217,16	59 588 836,79	293 801 053,95
31. júlu 2018	98 302 803,81	13 592 351,81	111 895 155,62
31. augustu 2018	105 126 440,08	14 073 646,18	119 200 086,26
30. septembri 2018	106 359 526,92	14 472 668,37	120 832 195,29
31. októbri 2018	118 429 589,07	14 907 570,59	133 337 159,66
30. novembri 2018	125 064 683,82	15 317 582,80	140 382 266,62
31. decembri 2018	132 572 093,35	15 949 631,11	148 521 724,46
31. januára 2019	139 455 838,25	16 543 717,02	155 999 555,27
28. februára 2019	146 670 551,05	17 111 767,08	163 782 318,13
31. marca 2019	148 687 320,22	17 597 766,29	166 285 086,51
30. aprílu 2019	160 801 514,51	18 340 565,87	179 142 080,38
31. máju 2019	167 877 705,13	18 769 190,40	186 646 895,53
30. júnu 2019	168 911 688,63	19 107 011,67	188 018 700,30
31. júlu 2019	181 768 245,30	19 755 739,88	201 523 985,18
31. augustu 2019	187 370 775,19	20 084 780,17	207 455 555,36
30. septembri 2019	196 814 623,03	21 010 884,35	217 825 507,38
31. októbri 2019	204 283 645,35	21 628 025,69	225 911 671,04
30. novembri 2019	206 453 877,61	22 246 988,86	228 700 866,47
31. decembri 2019	219 637 560,64	22 916 688,84	242 554 249,48
31. januára 2020	119 350 612,29	9 764 632,89	129 115 245,18
29. februára 2020	120 023 780,69	10 375 065,66	130 398 846,35
31. marca 2020	132 366 181,95	11 566 857,02	143 933 038,97
30. aprílu 2020	138 988 019,28	12 532 777,14	151 520 796,42
31. máju 2020	140 320 839,10	12 960 097,32	153 280 936,42
30. júnu 2020	154 770 005,71	13 898 882,79	168 668 888,50
31. júlu 2020	162 429 340,52	14 568 999,02	176 998 339,54
31. augustu 2020	170 315 076,69	15 143 360,53	185 458 437,22
30. septembri 2020	178 357 960,88	15 818 889,74	194 176 850,62
31. októbri 2020	184 401 152,88	16 365 104,07	200 766 256,95
30. novembri 2020	194 436 278,15	17 132 139,45	211 568 417,60
31. decembri 2020	202 038 168,34	17 824 150,04	219 862 318,38

Stav k	Zdravotnícke zariadenia v správe MZ SR (S) a rezortné nemocnice MO SR a MV SR (R)	Zdravotnícke zariadenia po prevode na VÚC, obce, mestá + n.o. (V)	S + V + R spolu
	Pohľadávky na poistnom	Pohľadávky na poistnom	Pohľadávky na poistnom
31. januára 2021	204 065 927,98	18 378 169,29	222 444 097,27
28. februára 2021	211 840 287,68	18 821 404,79	230 661 692,47
31. marca 2021	227 710 478,19	20 381 717,66	248 092 195,85
30. aprílu 2021	231 811 280,85	21 347 601,51	253 158 882,36
31. máju 2021	242 339 485,74	22 303 238,90	264 642 724,64
30. júnu 2021	254 881 574,50	23 177 953,79	278 059 528,29
31. júlu 2021	255 451 443,78	23 834 651,66	279 286 095,44
31. augustu 2021	262 171 988,57	24 533 341,53	286 705 330,10
30. septembri 2021	267 973 428,18	25 319 547,34	293 292 975,52
31. októbri 2021	267 724 871,90	26 110 837,12	293 835 709,02
30. novembri 2021	275 885 606,70	26 887 009,18	302 772 615,88
31. decembri 2021	288 598 502,32	27 751 673,01	316 350 175,33
31. januára 2022	292 947 689,31	28 583 230,06	321 530 919,37
28. februára 2022	304 761 484,37	29 416 069,83	334 177 554,20
31. marca 2022	308 945 797,64	30 349 579,74	339 295 377,38
30. aprílu 2022	312 208 288,24	30 966 140,77	343 174 429,01
31. máju 2022	327 153 553,97	31 990 984,95	359 144 538,92
30. júnu 2022	334 070 623,84	32 805 338,30	366 875 962,14
31. júlu 2022	334 517 742,89	33 279 446,53	367 797 189,42
31. augustu 2022	162 882 925,66	18 868 688,52	181 751 614,18
30. septembri 2022	174 059 743,40	19 584 383,57	193 644 126,97
31. októbri 2022	183 396 759,55	20 388 416,49	203 785 176,04
30. novembri 2022	189 587 035,62	21 216 604,64	210 803 640,26
31. decembri 2022	195 554 967,42	21 854 945,11	217 409 912,53
31. januára 2023	207 691 155,73	22 666 733,80	230 357 889,53
28. februára 2023	234 269 725,57	23 593 159,15	257 862 884,72

Výdavky Sociálnej poisťovne rok 2023

v tis. eur

Ukazovateľ	Január	Február	Január a február 2023
VÝDAVKY CELKOM	895 155	916 122	1 811 277
v tom:			
základný fond nemocenského poistenia	92 041	90 106	182 147
základný fond starobného poistenia	670 102	690 476	1 360 578
základný fond invalidného poistenia	88 643	90 487	179 130
<i>dôchodkové poistenie spolu</i>	<i>758 745</i>	<i>780 963</i>	<i>1 539 708</i>
základný fond úrazového poistenia	5 024	4 908	9 932
základný fond garančného poistenia	3 507	1 467	4 974
základný fond poistenia v nezamestnanosti	22 133	22 714	44 847
správny fond	13 705	15 964	29 669
v tom: investičné výdavky	37	14	51
prevádzkové náklady	13 668	15 950	29 618

Výdavky Sociálnej poisťovne

v tis. eur

Druh dávky	Schválený rozpočet na rok 2023	Casový rozpis rozpočtu na január a február 2023	Skutočnosť za január a február		Rozdiel		% plnenia		Index 4/3	
			rok 2022	rok 2023	4-2	4-3	4/1	4/2		
			a	1	2	3	4	5		6
Základný fond nemocenského poistenia										
nemocenské	629 229	125 334	119 136	108 242	-17 092	-10 894	17,20	86,36	90,86	
ošetrovné	44 546	9 222	8 762	8 198	-1 024	-564	18,40	88,90	93,56	
vyrovňavacia dávka	76	40	4	16	-24	12	21,05	40,00	400,00	
tehotenské	56 705	9 527	7 830	7 713	-1 814	-117	13,60	80,96	98,51	
materské	410 181	67 199	54 963	57 975	-9 224	3 012	14,13	86,27	105,48	
zúčtovanie dávok § 112	0	0	0	3	3	3	0,00	0,00	0,00	
Celkom výdavky ZFNP	1 140 737	211 322	190 695	182 147	-29 175	-8 548	15,97	86,19	95,52	
Základný fond starobného poistenia										
starobný dôchodok	7 448 862	1 221 329	1 053 503	1 222 834	1 505	169 331	16,42	100,12	116,07	
predčasný starobný dôchodok	93 397	15 314	15 287	19 289	3 975	4 002	20,65	125,96	126,18	
vďovský dôchodok	646 802	106 050	90 590	105 168	-882	14 578	16,26	99,17	116,09	
vdovecký dôchodok	79 792	13 083	10 763	12 867	-216	2 104	16,13	98,35	119,55	
sirotský dôchodok	1 575	258	319	366	108	47	23,24	141,86	114,73	
zúčtovanie dávok § 112	0	0	80	54	54	-26	0,00	0,00	67,50	
Spolu	8 270 428	1 356 034	1 170 542	1 360 578	4 544	190 036	16,45	100,34	116,23	
Základný fond invalidného poistenia										
invalidný dôchodok	914 678	150 380	133 417	151 449	1 069	18 032	16,56	100,71	113,52	
vďovský dôchodok	100 112	16 459	15 537	16 867	408	1 330	16,85	102,48	108,56	
vdovecký dôchodok	16 458	2 706	2 645	3 001	295	356	18,23	110,90	113,46	
sirotský dôchodok	38 181	6 277	6 526	7 695	1 418	1 169	20,15	122,59	117,91	
zúčtovanie dávok § 112	0	0	144	118	118	-26	0,00	0,00	81,94	
Spolu	1 069 429	175 822	158 269	179 130	3 308	20 861	16,75	101,88	113,18	
Dôchodkové dávky celkom										
starobný dôchodok	7 448 862	1 221 329	1 053 503	1 222 834	1 505	169 331	16,42	100,12	116,07	
predčasný starobný dôchodok	93 397	15 314	15 287	19 289	3 975	4 002	20,65	125,96	126,18	
invalidný dôchodok	914 678	150 380	133 417	151 449	1 069	18 032	16,56	100,71	113,52	
vďovský dôchodok	746 914	122 509	106 127	122 035	-474	15 908	16,34	99,61	114,99	
vdovecký dôchodok	96 250	15 789	13 408	15 868	79	2 460	16,49	100,50	118,35	
sirotský dôchodok	39 756	6 535	6 845	8 061	1 526	1 216	20,28	123,35	117,76	
zúčtovanie dávok § 112	0	0	224	172	172	-52	0,00	0,00	76,79	
Celkom	9 339 857	1 531 856	1 328 811	1 539 708	7 852	210 897	16,49	100,51	115,87	
Základný fond úrazového poistenia										
úrazový príplatok	6 051	1 110	1 278	1 112	2	-166	18,38	100,18	87,01	
úrazová renta	36 034	6 138	5 097	5 549	-589	452	15,40	90,40	108,87	
jednorazové vyrovnanie	76	35	3	20	-15	17	26,32	57,14	666,67	
pozostalostná úrazová renta	383	64	53	57	-7	4	14,88	89,06	107,55	
jednorazové odškodnenie	625	129	108	77	-52	-31	12,32	59,69	71,30	
pracovná rehabilitácia a rehabilitačné	0	0	0	0	0	0	0	0	0	
rekvalifikácia a rekvalifikačné	0	0	0	0	0	0	0	0	0	
spoločenského uplatnenia	13 880	2 395	2 395	2 386	-9	-9	17,19	99,62	99,62	
náhrada nákladov spojených s liečením	157	43	28	31	-12	3	19,75	72,09	110,71	
náhrada nákladov spojených s pohrebom	34	34	3	3	-31	0	8,82	8,82	100,00	
výplata poistných plnení m.r.	4	4	0	0	-4	0	0,00	0,00	0,00	
zúčtovanie dávok § 112	0	0	-25	-21	-21	4	0,00	0,00	84,00	
18% prevod do ZFSP za pob.úrazovej renty	5 535	859	720	718	-141	-2	12,97	83,59	99,72	
Celkom	62 779	10 811	9 660	9 932	-879	272	15,82	91,87	102,82	
Základný fond garančného poistenia										
Výdavky na dávku garančného poistenia	3 496	611	129	268	-343	139	7,67	43,86	207,75	
Úhrada príspevkov na SDS	28 811	4 881	2 614	4 706	-175	2 092	16,33	96,41	180,03	
Celkom	32 307	5 492	2 743	4 974	-518	2 231	15,40	90,57	181,33	
Základný fond poistenia v nezamestnanosti										
výdavky na dávku v nezamestnanosti	264 105	44 194	40 232	43 340	-854	3 108	16,41	98,07	107,73	
postúpenie fin. prostriedkov, ktoré žiada príslušný orgán na výplatu podpory v čase skrátenej práce	20 000	3 354	0	1 636	-1 718	1 636	8,18	48,78	0,00	
zúčtovanie dávok § 112	0	0	-200	-154	-154	46	0,00	0,00	77,00	
refundácia dávky v nezamestnanosti do EÚ	0	0	155	25	25	-130	0,00	0,00	16,13	
Celkom	284 105	47 548	40 187	44 847	-2 701	4 660	15,79	94,32	111,60	

Prehľad o príjmoch a výdavkoch Sociálnej poisťovne na dávky, ktoré hradí štát v roku 2023

Kapitola štátneho rozpočtu MPSVR SR

v tis. eur

Ukazovateľ	Schválený rozpočet na rok 2023	Rozpis rozpočtu na január až február 2023	Skutočnosť za január až február 2023	% plnenia 3/1	% plnenia 3/2
a	1	2	3	4	5
PRÍJMY	177 878	29 646	29 646	16,67	100,00
VÝDAVKY	177 878	29 646	25 994	14,61	87,68
v tom:					
a/ dôchodok manželky	36	6	4	11,11	66,67
b/ sociálny dôchodok	3 180	530	625	19,65	117,92
c/ zvýšenie dôchodku z dôvodu JZP	10	2	1	10,00	62,50
d/ zvýšenie dôchodku pre bezvládnosť	2 124	354	355	16,71	100,28
e/ zvýšenie dôchodku z dôvodu účasti v odboji a rehabilitácie */	1 492	249	277	18,57	111,40
f/ dávky podľa § 271	0	0	0	.	.
g/ odškodnenie prac. úrazov a chorôb z povolenia zamestnancov zrušených zamestnávateľov, ktorých zakladateľom bol štát alebo FNM SR	390	65	64	16,41	98,46
h/ plnenia vyplývajúce zo zodpovednosti zamestnávateľa za škodu pri pracovnom úraze a chorobe z povolenia vzniknuté pred 1. aprílom 2002 u zamestnávateľa, ktorý mal podľa osobitného predpisu postavenie štátneho orgánu	26	4	7	26,92	159,09
i/ úrazové dávky poskytované fyzickým osobám uvedeným v § 17 ods. 2 a 3 zákona o sociálnom poistení	4	1	0	0,00	0,00
j/ príplatok k dôchodku za štátnu službu	492	82	84	17,07	102,44
k/ plnenia podľa § 293o ods.6	0	0	3	.	.
l/ vianočný príspevok a úhrada nákladov spojená s jeho výplatom	0	0	44	.	.
m/ príplatok k dôchodku politickým väzňom podľa zákona č. 274/2007 Z.z.v znení neskorších predpisov **/	5 376	896	925	17,21	103,24
jednorázový finančný príspevok politickým väzňom podľa zákona č. 462/2002 Z. z.	0	0	0	.	.
invalidné dôchodky podľa § 70 ods.2 (invalidi z mladosti) (§168a)	96 000	16 000	16 054	16,72	100,34
zvýšenie sumy starobného dôchodku a sumy invalidného dôchodku vyplácaného po dovŕšení dôchodkového veku na sumu minimálneho dôchodku podľa § 82b zákona o sociálnom poistení a úhrada výdavkov spojených s konaním o nároku	68 400	11 400	4 051	5,92	35,54
vyrovňovací príplatok podľa §69b až 69d zákona o sociálnom poistení	288	48	45	15,63	93,75
o) príspevok športovému reprezentantovi a úhrada výdavkov spojených s jeho výplatom	60	10	8	13,33	80,00
l3. dôchodok a úhrada nákladov spojená s jeho výplatom	0	0	3 447	.	.
ROZDIEL PRÍJMOV A VÝDAVKOV			3 652		

*/ v dávke zvýšenie dôchodku z titulu rehabilitácie sú zahrnuté aj finančné prostriedky, poskytované ako príplatok k dôchodku podľa § 7 zákona č. 305/1999 Z.z.

**/ v dávke príplatok k dôchodku politickým väzňom podľa zákona č. 274/2007 Z.z.v znení neskorších predpisov je zahrnutý príspevok aj pre osoby pozostalé po popravenom alebo zomretom politickým väzňovi počas výkonu trestu podľa zákona č. 272/2008 Z.z., ktorým sa mení a dopĺňa zákon č. 274/2007 Z.z.

Kapitola štátneho rozpočtu MO SR

v tis. eur

Ukazovateľ	Skutočnosť za január až február 2023
a	1
príspevok účastníkom národného boja za oslobodenie a vdovám a vdovcom po týchto osobách podľa článku III. bod 2 zákona č. 285/2009 Z. z. a na úhradu výdavkov spojených s jeho výplatom	131
Finančné prostriedky poukázané MO SR	0
Rozdiel - príjmov a výdavkov (pohľadávka voči MO SR)	-131

Prehľad o zostatkoch finančných prostriedkov na bežných účtoch v Štátnej pokladnici dňa 28.02.2023

Ú č e t	Číslo bežného účtu v štátnej pokladnici	Zostatok v tis. eur				Obraty v tis. eur	
		Bežný účet	z toho Cash pooling	Termínovaný vklad	Spolu	Kredit	Debet
a	1	2	3	4	5	6	7
nemocenského poistenia (ZFNP)	7000165528	49 665	49 665	0	49 665	1 678	13
dôchodkového poistenia (účet ZFDP)	7000164541	144 765	144 765	0	144 765	19 757	4 604
garančného poistenia (ZFGP)	7000165552	12 625	12 625	0	12 625	880	0
poistenia v nezamestnanosti (ZFPvN)	7000165544	100 698	100 698	0	100 698	4	3
úrazového poistenia (ZFÚP)	7000165536	49 708	49 708	0	49 708	1	1
Spolu účty základných fondov v ústredí		357 461	357 461	0	357 461	22 320	4 621
rezervného fondu solidarity (RFS)	7000164533	277 595	277 595	0	277 595	3 067	7
Spolu disponibilné zdroje v ústredí na výplatu dávok		635 056	635 056	0	635 056	25 387	4 628
Ostatné účty spolu		236 541	40 156	30 000	266 541	53 883	24 806
v tom:							
v pobočkách na výplatu dávok realizovaných pobočkami		172 425	172 425	0	172 425	53 768	23 620
centrálny účet ústredia	7000164322	69	0	0	69	2	0
osob.účet zákl.fondu prís. na star.dôch.spor SocP	7000181034	0	0	0	0	1	15
správny fond	7000164314	40 156	40 156	30 000	70 156	87	1 121
účet zdaňovanej činnosti SP	7000164509	0	0	0	0	0	0
sociálny fond SP	7000164525	42	0	0	42	0	0
účet osobitných prostriedkov SP	7000164517	23 849	0	0	23 849	25	50
BÚ-ESF-SP	7000293052	0	0	0	0	0	0
účet EESSI	7000571411	0	0	0	0	0	0
účet MUSP	7000600753	0	0	0	0	0	0
účet MoDA	7000626515	0	0	0	0	0	0
OÚ-cezhraničné vymáhanie pohľadávok	7000604877	20	0	0	20	0	0
Pro-klientsky orientované procesy a služby SP	7000642427	0	0	0	0	0	0
Osobitný fond Sociálna poisťovňa	7000640683	3 920	0	0	3 920	0	0
Jednotná digitálna brána	7000676598	0	0	0	0	0	0
MIRRI -Kyberbezpečnosť 2022	7000677734	0	0	0	0	0	0
Spolu k 28.02.2023 - všetky účty		875 537	847 637	30 000	905 537	79 270	29 434

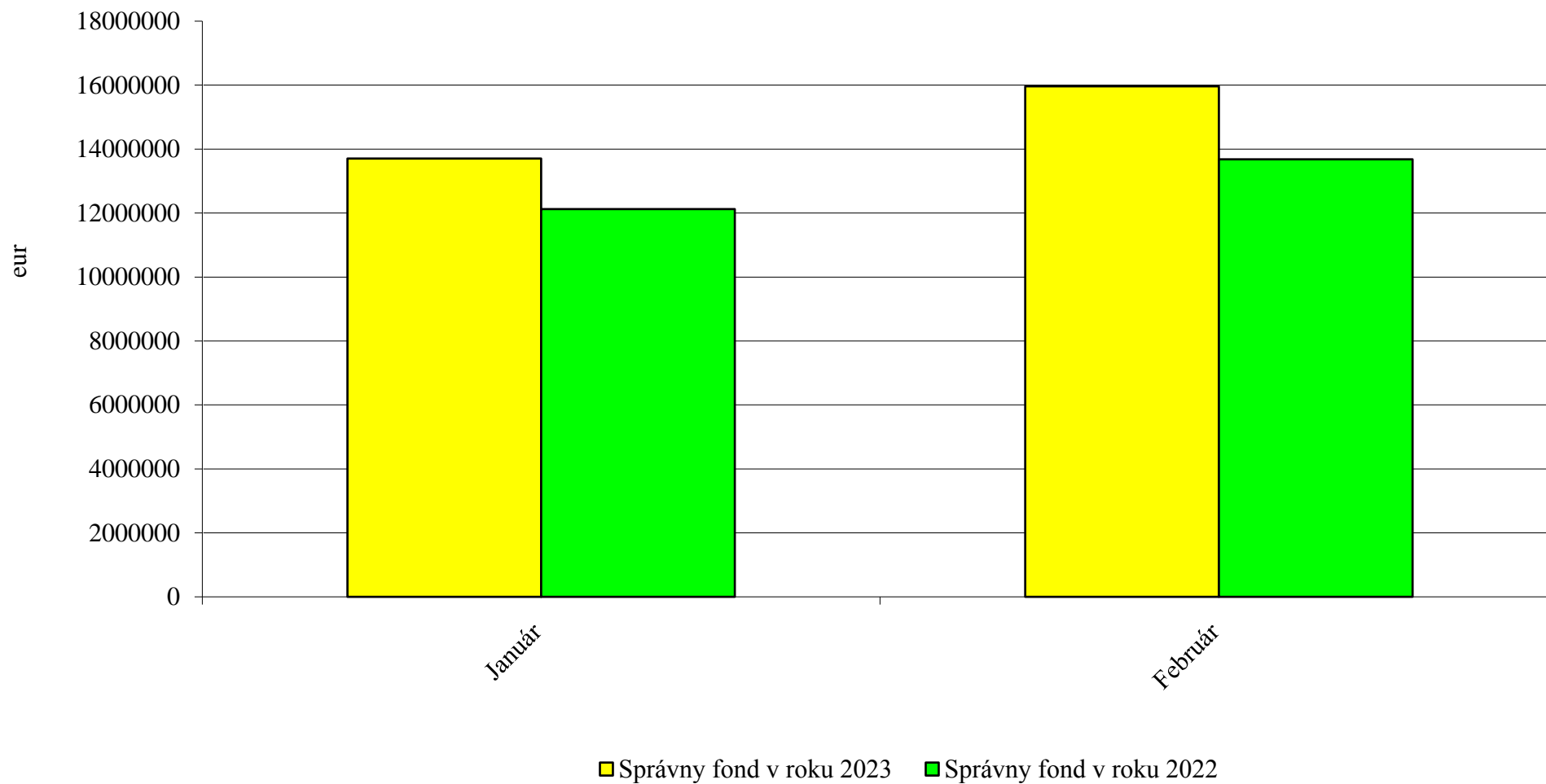
Presuny realizované na krytie výplat dôchodkových dávok v roku 2023 vo výške 110 mil. eur

v tom :

v tis. eur

Rok 2023	z RFS	zo ZFPvN	zo ZFÚP	zo ZFGP	zo ZFIP	do ZFSP
1. štvrťrok					110 000	110 000
Spolu k 28.02.2023	0	0	0	0	110 000	110 000

Časový vývoj použitia správneho fondu v jednotlivých mesiacoch v roku 2023 a 2022



Vyhodnotenie plnenia upraveného rozpisu rozpočtu správneho fondu Sociálnej poisťovne za január až február 2023

v eur

Organizačné zložky Sociálnej poisťovne	Spotrebované nákupy	Služby	Osobné náklady	Dane a poplatky	Ostatné náklady	Bežné výdavky	Kapitálové výdavky	Výdavkové finančné operácie	Správny fond SPOLU
Ústredie SP (132)									
Rozpis rozpočtu na rok 2023	2 882 183	31 909 171	77 379 624	169 313	3 372 300	115 712 591	3 300 000	18 000	119 030 591
Rozpis rozpočtu na rok 2023 po úpravách k 28.2.2023	2 882 183	31 909 171	77 516 482	169 313	3 372 300	115 849 449	3 300 000	18 000	119 167 449
Skutočnosť	369 009	5 636 051	8 236 047	13 265	515 351	14 769 723	50 908	565	14 821 196
% Plnenia z URR	12,80	17,66	10,62	7,83	15,28	12,75	1,54	3,14	12,44
Polyfunkčný objekt Nevädzová (134)									
Rozpis rozpočtu na rok 2023	412 200	12 000				424 200			424 200
Rozpis rozpočtu na rok 2023 po úpravách k 28.2.2023	412 200	12 000				424 200			424 200
Skutočnosť	31 561	668				32 229			32 229
% Plnenia z URR	7,66	5,57				7,60			7,60
DaRZ Staré Hory(136)									
Rozpis rozpočtu na rok 2023	150 727	12 238	1 050	400		164 415			164 415
Rozpis rozpočtu na rok 2023 po úpravách k 28.2.2023	150 727	12 238	1 050	400		164 415			164 415
Skutočnosť	21 945	677				22 622			22 622
% Plnenia z URR	14,56	5,53				13,76			13,76
DaRZ Pavčina Lehota (137)									
Rozpis rozpočtu na rok 2023	88 230	12 865	475	228		101 798			101 798
Rozpis rozpočtu na rok 2023 po úpravách k 28.2.2023	88 230	12 865	475	228		101 798			101 798
Skutočnosť	15 161	265				15 426			15 426
% Plnenia z URR	17,18	2,06				15,15			15,15
Dozorná rada (133)									
Rozpis rozpočtu na rok 2023		2 000	200 096			202 096			202 096
Rozpis rozpočtu na rok 2023 po úpravách k 28.2.2023		2 000	200 096			202 096			202 096
Skutočnosť		297				297			297
% Plnenia z URR		14,85				0,15			0,15
ÚSTREDIE SPOLU									
Rozpis rozpočtu na rok 2023	3 533 340	31 948 274	77 581 245	169 941	3 372 300	116 605 100	3 300 000	18 000	119 923 100
Rozpis rozpočtu na rok 2023 po úpravách k 28.2.2023	3 533 340	31 948 274	77 718 103	169 941	3 372 300	116 741 958	3 300 000	18 000	120 059 958
Skutočnosť	437 676	5 637 958	8 236 047	13 265	515 351	14 840 297	50 908	565	14 891 770
% Plnenia z URR	12,39	17,65	10,60	7,81	15,28	12,71	1,54	3,14	12,40
Pobočky SP (132)									
Rozpis rozpočtu na rok 2023	5 386 261	9 208 568	84 703 815	222 137	210 119	99 730 900			99 730 900
Rozpis rozpočtu na rok 2023 po úpravách k 28.2.2023	5 382 056	9 199 257	84 579 317	222 359	211 053	99 594 042			99 594 042
Skutočnosť	620 589	1 197 365	12 924 131	13 989	21 386	14 777 460		31	14 777 491
% Plnenia z URR	11,53	13,02	15,28	6,29	10,13	14,84			14,84
SPRÁVNÝ FOND SPOLU									
Rozpis rozpočtu na rok 2023	8 919 601	41 156 842	162 285 060	392 078	3 582 419	216 336 000	3 300 000	18 000	219 654 000
Rozpis rozpočtu na rok 2023 po úpravách k 28.2.2023	8 915 396	41 147 531	162 297 420	392 300	3 583 353	216 336 000	3 300 000	18 000	219 654 000
Skutočnosť	1 058 265	6 835 323	21 160 178	27 254	536 737	29 617 757	50 908	596	29 669 261
% Plnenia z URR	11,87	16,61	13,04	6,95	14,98	13,69	1,54	3,31	13,51

**Vyhodnotenie plnenia upraveného rozpisu rozpočtu výdavkov (nákladov) správneho fondu Sociálnej poisťovne za január a február 2023
v štruktúre funkčnej a ekonomickej klasifikácie**

v eur

Funkčná klasifikácia	Ekonomická klasifikácia				Text	Rozpis rozpočtu na rok 2023	Rozpis rozpočtu na rok 2023 po úpravách k 28.02. 2023	Skutočnosť za január a február 2023	% plnenia (3 : 2)
	Hlavná kategória	Kategória	Položka	Podpo- ložka					
a	b	c	d	e	f	1	2	3	4
10.9.0	600				Bežné výdavky	216 336 000	216 336 000	29 617 757	13,69
10.9.0		610			Mzdy, platy, služobné príjmy a ostatné osobné vyrovnania	112 000 000	112 000 000	14 472 288	12,92
10.9.0			611		<i>Tarifný plat, osobný plat, základný plat vrátane ich náhrad</i>	94 863 833	94 863 833	13 198 552	13,91
10.9.0			612		<i>Príplatky</i>	1 176 440	1 176 440	172 793	14,69
10.9.0				612002	Ostatné príplatky okrem osobných príplatkov	1 176 440	1 176 440	172 793	14,69
10.9.0			613		<i>Náhrada za pracovnú pohotovosť</i>	58 000	58 000	8 785	15,15
10.9.0			614		<i>Odmeny</i>	15 901 727	15 901 727	1 092 158	6,87
10.9.0		620			Poistné a príspevok do poisťovní	43 120 000	43 120 000	5 583 627	12,95
10.9.0			621		<i>Poistné do Všeobecnej zdravotnej poisťovne</i>	8 480 034	8 480 034	955 103	11,26
10.9.0			623		<i>Poistné do ostatných zdravotných poisťovní</i>	2 735 155	2 735 155	487 146	17,81
10.9.0			625		<i>Poistné do Sociálnej poisťovne</i>	28 309 478	28 309 478	3 681 950	13,01
10.9.0				625001	Na nemocenské poistenie	1 570 137	1 570 137	206 422	13,15
10.9.0				625002	Na starobné poistenie	15 748 387	15 748 387	2 068 003	13,13
10.9.0				625003	Na úrazové poistenie	897 233	897 233	118 896	13,25
10.9.0				625004	Na invalidné poistenie	3 364 568	3 364 568	408 564	12,14
10.9.0				625005	Na poistenie v nezamestnanosti	1 121 535	1 121 535	141 511	12,62
10.9.0				625006	Na garančné poistenie	280 399	280 399	36 928	13,17
10.9.0				625007	Na poistenie do rezervného fondu	5 327 219	5 327 219	701 626	13,17
10.9.0			627		<i>Príspevok do doplnkových dôchodkových poisťovní</i>	3 595 333	3 595 333	459 428	12,78
10.9.0		630			Tovary a služby	56 373 380	56 373 380	8 639 962	15,33
10.9.0			631		<i>Cestovné náhrady</i>	130 376	130 376	16 363	12,55
10.9.0				631001	Tuzemské pracovné cesty	117 143	117 143	14 958	12,77
10.9.0				631002	Zahraničné pracovné cesty	13 200	13 200	1 405	10,64
10.9.0				631004	Cestovné náhrady vlastným zamestnancom	33	33	-	-
10.9.0			632		<i>Energia, voda a komunikácie</i>	23 182 611	23 182 611	4 369 968	18,85
10.9.0				632001	Energie	5 942 809	5 942 809	1 015 629	17,09
10.9.0				632002	Vodné, stočné	195 003	195 003	18 470	9,47
10.9.0				632003	Poštovné služby	13 921 748	13 921 748	3 053 675	21,93
10.9.0				632004	Komunikačná infraštruktúra	1 770 000	1 770 000	149 870	8,47
10.9.0				632005	Telekomunikačná technika	1 353 051	1 353 051	132 324	9,78
10.9.0			633		<i>Materiál</i>	2 951 660	2 951 660	26 654	0,90
10.9.0				633001	Interiérové vybavenie	122 451	122 451	1 131	0,92
10.9.0				633002	Výpočtová technika	450 439	450 439	18	0,00
10.9.0				633003	Telekomunikačná technika	10 113	10 113	-	-
10.9.0				633004	Prevádzkové stroje, prístroje, zariadenia, technika a náradie	18 188	18 188	413	2,27
10.9.0				633006	Všeobecný materiál	1 938 800	1 938 800	21 127	1,09
10.9.0				633009	Knihy, časopisy, noviny, učebnice, učebné pomôcky	12 263	12 263	1 032	8,42
10.9.0				633010	Pracovné odevy, obuv a pracovné pomôcky	174 956	174 956	329	0,19
10.9.0				633013	Softvér	200 000	200 000	-	-
10.9.0				633015	Palivá ako zdroj energie	1 190	1 190	128	10,76
10.9.0				633016	Reprezentačné	23 260	23 260	2 476	10,64
10.9.0			634		<i>Dopravné</i>	349 532	349 532	30 857	8,83
10.9.0				634001	Palivo, mazivá, oleje, špeciálne kvapaliny	181 659	181 659	9 381	5,16
10.9.0				634002	Servis, údržba, opravy a výdavky s tým spojené	83 454	83 454	4 797	5,75
10.9.0				634003	Poistenie	69 709	69 709	12 819	18,39
10.9.0				634004	Prepravné a nájom dopravných prostriedkov	8 492	8 492	-	-
10.9.0				634005	Karty, známky, poplatky	6 218	6 218	3 860	62,08
10.9.0			635		<i>Rutinná a štandardná údržba</i>	3 417 622	3 417 622	33 699	0,99
10.9.0				635001	Interiérového vybavenia	22 178	22 178	-	-
10.9.0				635002	Výpočtovej techniky	2 463 322	2 463 322	-	-
10.9.0				635004	Prevádzkových strojov, prístrojov, zariadení, techniky a náradia	225 307	225 307	7 299	3,24
10.9.0				635006	Budov, objektov alebo ich častí	706 815	706 815	26 400	3,74
10.9.0			636		<i>Nájomné za nájom</i>	2 547 111	2 547 111	432 565	16,98
10.9.0				636001	Nájomné budov, objektov alebo ich častí	2 522 422	2 522 422	429 363	17,02
10.9.0				636002	Nájomné prevádzkových strojov, prístrojov, zariadení, techniky a náradia	24 689	24 689	3 202	12,97
10.9.0			637		<i>Služby</i>	23 794 468	23 794 468	3 729 856	15,68
10.9.0				637001	Školenia, kurzy, semináre, porady, konferencie, sympóziá	26 911	26 911	3 610	13,41
10.9.0				637003	Propagácia, reklama a inzercia	15 961	15 961	648	4,06
10.9.0				637004	Všeobecné služby	1 921 747	1 921 747	298 131	15,51
10.9.0				637005	Špeciálne služby	1 090 003	1 090 003	54 199	4,97
10.9.0				637006	Náhrady	400 000	400 000	44 148	11,04
10.9.0				637007	Cestovné náhrady	21	21	-	-
10.9.0				637011	Štúdie, expertízy, posudky	37 125	37 125	2 067	5,57
10.9.0				637012	Poplatky a odvody	1 719 140	1 719 140	320 077	18,62
10.9.0				637014	Stravovanie	314 050	314 050	42 123	13,41
10.9.0				637015	Poistné	21 300	21 300	8 285	38,90
10.9.0				637016	Pridel do sociálneho fondu	1 473 344	1 473 344	103 143	7,00
10.9.0				637026	Odmeny a príspevky	148 820	148 820	-	-
10.9.0				637027	Odmeny zamestnancov mimopracovného pomeru	464 474	464 474	69 664	15,00
10.9.0				637029	Manká a škody	-	-	227	-
10.9.0				637031	Pokuty a penále	-	-	720	-
10.9.0				637034	Zdravotníckym zariadeniam	1 500 300	1 500 300	153 879	10,26
10.9.0				637035	Dane	232 742	232 742	15 601	6,70
10.9.0				637040	Služby v oblasti informačno - komunikačných technológií	14 428 530	14 428 530	2 614 774	18,12

Funkčná klasifikácia oddiel/skupina/ trieda/podtrieda	Ekonomická klasifikácia				Text	Rozpis rozpočtu na rok 2023	Rozpis rozpočtu na rok 2023 po úpravách k 28.02. 2023	Skutočnosť za január a február 2023	% plnenia (3 : 2)
	Hlavná kategória	Kategória	Položka	Podpo- ložka					
a	b	c	d	e	f	1	2	3	4
10.9.0		640			Bežné transfery	4 842 620	4 842 620	921 880	19,04
10.9.0			642		<i>Transfery jednotlivcom a neziskovým právnickým osobám</i>	<i>4 832 620</i>	<i>4 832 620</i>	<i>921 880</i>	<i>19,08</i>
10.9.0				642012	Na odstupné	-	-	25 035	-
10.9.0				642013	Na odchodné	950 000	950 000	70 624	7,43
10.9.0				642014	Jednotlivcovi	2 845 007	2 845 007	592 019	20,81
10.9.0				642015	Na nemocenské dávky	1 037 613	1 037 613	234 202	22,57
10.9.0		649			<i>Transfery do zahraničia</i>	<i>10 000</i>	<i>10 000</i>	-	-
10.9.0				649003	Medzinárodnej organizácii	10 000	10 000	-	-
10.9.0	700				Kapitálové výdavky	3 300 000	3 300 000	50 908	1,54
10.9.0		710			Obstarávanie kapitálových aktív	3 300 000	3 300 000	50 908	1,54
10.9.0			713		<i>Nákup strojov, prístrojov, zariadení, techniky a náradia</i>	<i>2 129 897</i>	<i>2 129 897</i>	-	-
10.9.0				713002	Výpočtovej techniky	2 000 000	1 989 632	-	-
10.9.0				713003	Telekomunikačnej techniky	-	10 368	-	-
10.9.0				713005	Špeciálnych strojov, prístrojov, zariadení, techniky, náradia a materiálu	129 897	129 897	-	-
10.9.0			714		<i>Nákup dopravných prostriedkov všetkých druhov</i>	<i>167 198</i>	<i>167 198</i>	<i>36 988</i>	<i>22,12</i>
10.9.0				714001	Osobných automobilov	167 198	167 198	36 988	22,12
10.9.0			716		<i>Prípravná a projektová dokumentácia</i>	<i>73 340</i>	<i>73 340</i>	<i>13 920</i>	<i>18,98</i>
10.9.0			717		<i>Realizácia stavieb a ich technické zhodnotenie</i>	<i>929 565</i>	<i>929 565</i>	-	-
10.9.0				717002	Rekonštrukcia a modernizácia	908 300	908 300	-	-
10.9.0				717003	Prístavby, nadstavby, stavebné úpravy	21 265	21 265	-	-
10.9.0	800				Výdavky z transakcií s finančnými aktívami a finančnými pasívami	18 000	18 000	596	3,31
10.9.0			819		<i>Iné výdavkové finančné operácie</i>	<i>18 000</i>	<i>18 000</i>	<i>596</i>	<i>3,31</i>
10.9.0				819003	Kurzové rozdiely	18 000	18 000	596	3,31
X	X	X	X	X	Celkom správny fond	219 654 000	219 654 000	29 669 261	13,51

**Vyhodnotenie plnenia upraveného rozpisu rozpočtu bežných výdavkov (nákladov) a výdavkových finančných operácií správneho fondu
Sociálnej poisťovne za január a február 2023 v štruktúre funkčnej a ekonomickej klasifikácie**

v eur

Funkčná klasifikácia	Ekonomická klasifikácia				Text	Rozpis rozpočtu na rok 2023	Rozpis rozpočtu na rok 2023 po úpravách k 28.02. 2023	Skutočnosť za január a február 2023	% plnenia (3 : 2)
	Hlavná kategória	Kategória	Položka	Podpo-ložka					
a	b	c	d	e	f	1	2	3	4
10.9.0	600				Bežné výdavky	216 336 000	216 336 000	29 617 757	13,69
10.9.0		610			Mzdy, platy, služobné príjmy a ostatné osobné vyrovnania	112 000 000	112 000 000	14 472 288	12,92
10.9.0			611		<i>Tarifný plat, osobný plat, základný plat vrátane ich náhrad</i>	<i>94 863 833</i>	<i>94 863 833</i>	<i>13 198 552</i>	<i>13,91</i>
10.9.0			612		<i>Príplatky</i>	<i>1 176 440</i>	<i>1 176 440</i>	<i>172 793</i>	<i>14,69</i>
10.9.0				612002	Ostatné príplatky okrem osobných príplatkov	1 176 440	1 176 440	172 793	14,69
10.9.0			613		<i>Náhrada za pracovnú pohotovosť</i>	<i>58 000</i>	<i>58 000</i>	<i>8 785</i>	<i>15,15</i>
10.9.0			614		<i>Odmeny</i>	<i>15 901 727</i>	<i>15 901 727</i>	<i>1 092 158</i>	<i>6,87</i>
10.9.0		620			Poistné a príspevok do poisťovní	43 120 000	43 120 000	5 583 627	12,95
10.9.0			621		<i>Poistné do Všeobecnej zdravotnej poisťovne</i>	<i>8 480 034</i>	<i>8 480 034</i>	<i>955 103</i>	<i>11,26</i>
10.9.0			623		<i>Poistné do ostatných zdravotných poisťovní</i>	<i>2 735 155</i>	<i>2 735 155</i>	<i>487 146</i>	<i>17,81</i>
10.9.0			625		<i>Poistné do Sociálnej poisťovne</i>	<i>28 309 478</i>	<i>28 309 478</i>	<i>3 681 950</i>	<i>13,01</i>
10.9.0				625001	Na nemocenské poistenie	1 570 137	1 570 137	206 422	13,15
10.9.0				625002	Na starobné poistenie	15 748 387	15 748 387	2 068 003	13,13
10.9.0				625003	Na úrazové poistenie	897 233	897 233	118 896	13,25
10.9.0				625004	Na invalidné poistenie	3 364 568	3 364 568	408 564	12,14
10.9.0				625005	Na poistenie v nezamestnanosti	1 121 535	1 121 535	141 511	12,62
10.9.0				625006	Na garančné poistenie	280 399	280 399	36 928	13,17
10.9.0				625007	Na poistenie do rezervného fondu	5 327 219	5 327 219	701 626	13,17
10.9.0			627		<i>Príspevok do doplnkových dôchodkových poisťovní</i>	<i>3 595 333</i>	<i>3 595 333</i>	<i>459 428</i>	<i>12,78</i>
10.9.0		630			Tovary a služby	56 373 380	56 373 380	8 639 962	15,33
10.9.0			631		<i>Cestovné náhrady</i>	<i>130 376</i>	<i>130 376</i>	<i>16 363</i>	<i>12,55</i>
10.9.0				631001	Tuzemské pracovné cesty	117 143	117 143	14 958	12,77
10.9.0				631002	Zahraničné pracovné cesty	13 200	13 200	1 405	10,64
10.9.0				631004	Cestovné náhrady vlastným zamestnancom	33	33	-	-
10.9.0			632		<i>Energia, voda a komunikácie</i>	<i>23 182 611</i>	<i>23 182 611</i>	<i>4 369 968</i>	<i>18,85</i>
10.9.0				632001	Energie	5 942 809	5 942 809	1 015 629	17,09
10.9.0				632002	Vodné, stočné	195 003	195 003	18 470	9,47
10.9.0				632003	Poštovné služby	13 921 748	13 921 748	3 053 675	21,93
10.9.0				632004	Komunikačná infraštruktúra	1 770 000	1 770 000	149 870	8,47
10.9.0				632005	Telekomunikačná technika	1 353 051	1 353 051	132 324	9,78
10.9.0			633		<i>Materiál</i>	<i>2 951 660</i>	<i>2 951 660</i>	<i>26 654</i>	<i>0,90</i>
10.9.0				633001	Interiérové vybavenie	122 451	122 451	1 131	0,92
10.9.0				633002	Výpočtová technika	450 439	450 439	18	0,00
10.9.0				633003	Telekomunikačná technika	10 113	10 113	-	-
10.9.0				633004	Prevádzkové stroje, prístroje, zariadenia, technika a náradie	18 188	18 188	413	2,27
10.9.0				633006	Všeobecný materiál	1 938 800	1 938 800	21 127	1,09
10.9.0				633009	Knihy, časopisy, noviny, učebnice, učebné pomôcky	12 263	12 263	1 032	8,42
10.9.0				633010	Pracovné odevy, obuv a pracovné pomôcky	174 956	174 956	329	0,19
10.9.0				633013	Softvér	200 000	200 000	-	-
10.9.0				633015	Palivá ako zdroj energie	1 190	1 190	128	10,76
10.9.0				633016	Reprezentačné	23 260	23 260	2 476	10,64
10.9.0			634		<i>Dopravné</i>	<i>349 532</i>	<i>349 532</i>	<i>30 857</i>	<i>8,83</i>
10.9.0				634001	Palivo, mazivá, oleje, špeciálne kvapaliny	181 659	181 659	9 381	5,16
10.9.0				634002	Servis, údržba, opravy a výdavky s tým spojené	83 454	83 454	4 797	5,75
10.9.0				634003	Poistenie	69 709	69 709	12 819	18,39
10.9.0				634004	Prepravné a nájom dopravných prostriedkov	8 492	8 492	-	-
10.9.0				634005	Karty, známky, poplatky	6 218	6 218	3 860	62,08
10.9.0			635		<i>Rutinná a štandardná údržba</i>	<i>3 417 622</i>	<i>3 417 622</i>	<i>33 699</i>	<i>0,99</i>
10.9.0				635001	Interiérového vybavenia	22 178	22 178	-	-
10.9.0				635002	Výpočtovej techniky	2 463 322	2 463 322	-	-
10.9.0				635004	Prevádzkových strojov, prístrojov, zariadení, techniky a náradia	225 307	225 307	7 299	3,24
10.9.0				635006	Budov, objektov alebo ich častí	706 815	706 815	26 400	3,74
10.9.0			636		<i>Nájomné za nájom</i>	<i>2 547 111</i>	<i>2 547 111</i>	<i>432 565</i>	<i>16,98</i>
10.9.0				636001	Nájomné budov, objektov alebo ich častí	2 522 422	2 522 422	429 363	17,02
10.9.0				636002	Nájomné prevádzkových strojov, prístrojov, zariadení, techniky a náradia	24 689	24 689	3 202	12,97
10.9.0			637		<i>Služby</i>	<i>23 794 468</i>	<i>23 794 468</i>	<i>3 729 856</i>	<i>15,68</i>
10.9.0				637001	Školenia, kurzy, semináre, porady, konferencie, sympóziá	26 911	26 911	3 610	13,41
10.9.0				637003	Propagácia, reklama a inzercia	15 961	15 961	648	4,06
10.9.0				637004	Všeobecné služby	1 921 747	1 921 747	298 131	15,51
10.9.0				637005	Špeciálne služby	1 090 003	1 090 003	54 199	4,97
10.9.0				637006	Náhrady	400 000	400 000	44 148	11,04
10.9.0				637007	Cestovné náhrady	21	21	-	-
10.9.0				637011	Štúdie, expertízy, posudky	37 125	37 125	2 067	5,57
10.9.0				637012	Poplatky a odvody	1 719 140	1 719 140	320 077	18,62
10.9.0				637014	Stravovanie	314 050	314 050	42 123	13,41
10.9.0				637015	Poistné	21 300	21 300	8 285	38,90
10.9.0				637016	Prídel do sociálneho fondu	1 473 344	1 473 344	103 143	7,00
10.9.0				637026	Odmeny a príspevky	148 820	148 820	-	-
10.9.0				637027	Odmeny zamestnancom mimopracovného pomeru	464 474	464 474	69 664	15,00
10.9.0				637029	Manká a škody	-	-	227	-
10.9.0				637031	Pokuty a penále	-	-	720	-
10.9.0				637034	Zdravotníckym zariadeniam	1 500 300	1 500 300	153 879	10,26

Funkčná klasifikácia oddiel/skupina/ trieda/podtrieda	Ekonomická klasifikácia				Text	Rozpis rozpočtu na rok 2023	Rozpis rozpočtu na rok 2023 po úpravách k 28.02. 2023	Skutočnosť za január a február 2023	% plnenia (3 : 2)
	Hlavná kategória	Kategória	Položka	Podpo- ložka					
a	b	c	d	e	f	1	2	3	4
10.9.0				637035	Dane	232 742	232 742	15 601	6,70
10.9.0				637040	Služby v oblasti informačno - komunikačných technológií	14 428 530	14 428 530	2 614 774	18,12
10.9.0		640			Bežné transfery	4 842 620	4 842 620	921 880	19,04
<i>10.9.0</i>			<i>642</i>		<i>Transfery jednotlivcom a neziskovým právnickým osobám</i>	<i>4 832 620</i>	<i>4 832 620</i>	<i>921 880</i>	<i>19,08</i>
10.9.0				642012	Na odstupné	-	-	25 035	-
10.9.0				642013	Na odchodné	950 000	950 000	70 624	7,43
10.9.0				642014	Jednotlivcovi	2 845 007	2 845 007	592 019	20,81
10.9.0				642015	Na nemocenské dávky	1 037 613	1 037 613	234 202	22,57
<i>10.9.0</i>			<i>649</i>		<i>Transfery do zahraničia</i>	<i>10 000</i>	<i>10 000</i>	-	-
10.9.0				649003	Medzinárodnej organizácii	10 000	10 000	-	-
10.9.0	800				Výdavky z transakcií s finančnými aktívami a finančnými pasívami	18 000	18 000	596	3,31
			<i>819</i>		<i>Iné výdavkové finančné operácie</i>	<i>18 000</i>	<i>18 000</i>	<i>596</i>	<i>3,31</i>
				819003	Kurzové rozdiely	18 000	18 000	596	3,31
X	X	X	X	X	Celkom správny fond (600+800)	216 354 000	216 354 000	29 618 353	13,69

Vyhodnotenie plnenia upraveného rozpisu rozpočtu kapitálových výdavkov (nákladov) správneho fondu Sociálnej poisťovne
za januára a február 2023 v štruktúre funkčnej a ekonomickej klasifikácie

v eur

Funkčná klasifikácia	Ekonomická klasifikácia				Text	Rozpis rozpočtu na rok 2023	Rozpis rozpočtu na rok 2023 po úpravách k 28.2.2023	Skutočnosť za január a február 2023	% plnenia (3 : 2)	
	Hlavná kategória	Kategória	Položka	Podpo- ložka						
oddiel/skupina/ trieda/podtrieda	a	b	c	d	e	f	1	2	3	4
10.9.0	700				Kapitálové výdavky		3 300 000	3 300 000	50 908	1,54
10.9.0		710			Obstarávanie kapitálových aktív		3 300 000	3 300 000	50 908	1,54
10.9.0			711		Nákup pozemkov a nehmotných aktív		-	-	-	-
				711001	Pozemkov		-	-	-	-
10.9.0				711003	Softvéru		-	-	-	-
10.9.0			712		Nákup budov, objektov alebo ich častí		-	-	-	-
10.9.0				712001	Budov, objektov alebo ich častí		-	-	-	-
10.9.0			713		Nákup strojov, prístrojov, zariadení, techniky a náradia		2 129 897	2 129 897	-	-
10.9.0				713001	Interiérového vybavenia		-	-	-	-
10.9.0				713002	Výpočtovej techniky		2 000 000	1 989 632	-	-
10.9.0				713003	Telekomunikačnej techniky		-	10 368	-	-
10.9.0				713004	Prevádzkových strojov, prístrojov, zariadení, techniky a náradia		-	-	-	-
10.9.0				713005	Špeciálnych strojov, prístrojov, zariadení, techniky, náradia a materiálu		129 897	129 897	-	-
10.9.0			714		Nákup dopravných prostriedkov všetkých druhov		167 198	167 198	36 988	22,12
10.9.0				714001	Osobných automobilov		167 198	167 198	36 988	22,12
10.9.0			716		Prípravná a projektová dokumentácia		73 340	73 340	13 920	18,98
10.9.0			717		Realizácia stavieb a ich technické zhodnotenie		929 565	929 565	-	-
10.9.0				717002	Rekonštrukcia a modernizácia		908 300	908 300	-	-
10.9.0				717003	Prístavby, nadstavby, stavebné úpravy		21 265	21 265	-	-

Vyhodnotenie plnenia upraveného rozpočtu bežných výdavkov (nákladov) a výdavkových finančných operácií správneho fondu
Sociálnej poisťovne, ústredie za január a február 2023 v štruktúre funkčnej a ekonomickej klasifikácie

v eur

Funkčná klasifikácia	Ekonomická klasifikácia				Text	Rozpis rozpočtu na rok 2023	Rozpis rozpočtu na rok 2023 po úpravách	Skutočnosť za január a február 2023	% plnenia (3 : 2)
	Hlavná kategória	Kategória	Položka	Podpo-ložka					
oddiel/skupina/trieda/podtrieda	b	c	d	e	f	l	2	3	4
10.9.0	600				Bežné výdavky	116 605 100	116 741 958	14 840 297	12,71
10.9.0		610			Mzdy, platy, služobné príjmy a ostatné osobné vyrovnania	52 436 834	52 535 861	5 645 824	10,75
10.9.0			611		Tarifný plat, osobný plat, základný plat vrátane ich náhrad	40 331 084	40 430 111	5 098 671	12,61
10.9.0			612		Priplatky	631 945	631 945	104 516	16,54
10.9.0				612002	Ostatné príplatky okrem osobných príplatkov	631 945	631 945	104 516	16,54
10.9.0			613		Náhrada za pracovnú pohotovosť	15 750	15 750	2 387	15,16
10.9.0			614		Odmeny	11 458 055	11 458 055	440 250	3,84
10.9.0		620			Poistné a príspevok do poisťovní	21 570 636	21 608 467	2 205 567	10,21
10.9.0		630			Tovary a služby	40 373 380	40 373 380	6 675 512	16,53
10.9.0			631		Cestovné náhrady	52 550	52 550	4 678	8,90
10.9.0				631001	Tuzemské pracovné cesty	39 550	39 550	3 273	8,28
10.9.0				631002	Zahrančné pracovné cesty	13 000	13 000	1 405	10,81
10.9.0			632		Energia, voda a komunikácie	14 257 462	14 257 462	3 224 011	22,61
10.9.0				632001	Energie	2 142 022	2 142 022	420 235	19,62
10.9.0				632002	Vodné, stočné	51 000	51 000	6 245	12,25
10.9.0				632003	Poštovné služby	9 742 840	9 742 840	2 598 457	26,67
10.9.0				632004	Komunikačná infraštruktúra	1 770 000	1 770 000	149 870	8,47
10.9.0				632005	Telekomunikačné služby	551 600	551 600	49 204	8,92
10.9.0			633		Materiál	1 544 293	1 544 293	13 685	0,89
10.9.0				633001	Interiérové vybavenie	8 500	8 500	278	3,27
10.9.0				633002	Výpočtová technika	450 000	450 000	-	-
10.9.0				633003	Telekomunikačná technika	10 000	10 000	-	-
10.9.0				633004	Prevádzkové stroje, prístroje, zariadenia, technika a náradie	7 190	7 190	53	0,74
10.9.0				633006	Všeobecný materiál	707 815	707 815	10 129	1,43
10.9.0				633009	Knihy, časopisy, noviny, učebnice, učebné pomôcky	11 100	11 100	1 009	9,09
10.9.0				633010	Pracovné odevy, obuv a pracovné pomôcky	132 188	132 188	52	0,04
10.9.0				633013	Softvér	200 000	200 000	-	-
10.9.0				633015	Palivá ako zdroj energie	500	500	110	22,00
10.9.0				633016	Reprezentačné	17 000	17 000	2 054	12,08
10.9.0			634		Dopravné	92 643	92 643	6 354	6,86
10.9.0				634001	Palivo, mazivá, oleje, špeciálne kvapaliny	53 250	53 250	2 280	4,28
10.9.0				634002	Servis, údržba, opravy a výdavky s tým spojené	18 000	18 000	849	4,72
10.9.0				634003	Poistenie	14 293	14 293	2 385	16,69
10.9.0				634004	Prepravné a nájom dopravných prostriedkov	6 000	6 000	-	-
10.9.0				634005	Karty, známky, poplatky	1 100	1 100	840	76,36
10.9.0			635		Rutinná a štandardná údržba	2 859 778	2 859 778	5 340	0,19
10.9.0				635001	Interiérového vybavenia	11 300	11 300	-	-
10.9.0				635002	Výpočtovej techniky	2 280 000	2 280 000	-	-
10.9.0				635004	Prevádzkových strojov, prístrojov, zariadení, techniky a náradia	120 500	120 500	5 124	4,25
10.9.0				635006	Budov, objektov alebo ich častí	447 978	447 978	216	0,05
10.9.0			636		Nájomné za nájom	472 000	472 000	7 784	1,65
10.9.0				636001	Nájomné budov, objektov alebo ich častí	462 000	462 000	5 789	1,25
10.9.0				636002	Nájomné prevádzkových strojov, prístrojov, zariadení, techniky a náradia	10 000	10 000	1 995	19,95
10.9.0			637		Služby	21 094 654	21 094 654	3 413 660	16,18
10.9.0				637001	Školenia, kurzy, semináre, porady, konferencie, sympóziá	20 030	20 030	2 506	12,51
10.9.0				637003	Propagácia, reklama a inzercia	14 500	14 500	648	4,47
10.9.0				637004	Všeobecné služby	742 775	742 775	192 137	25,87
10.9.0				637005	Špeciálne služby	1 000 000	1 000 000	91	0,01
10.9.0				637006	Náhrady	400 000	400 000	18 675	4,67
10.9.0				637011	Štúdie, expertízy, posudky	5 000	5 000	-	-
10.9.0				637012	Poplatky a odvody	1 524 030	1 524 030	306 696	20,12
10.9.0				637014	Stravovanie	190 000	190 000	18 609	9,79
10.9.0				637015	Poistné	10 000	10 000	2 697	26,97
10.9.0				637016	Pridel do sociálneho fondu	640 000	640 000	40 367	6,31
10.9.0				637026	Odmeny a príspevky	148 820	148 820	-	-
10.9.0				637027	Odmeny zamestnancov mimopracovného pomeru	400 000	400 000	61 305	15,33
10.9.0				637029	Manká a škody	-	-	227	-
10.9.0				637031	Pokuty a penále	-	-	720	-
10.9.0				637034	Zdravotníckym zariadeniam	1 500 300	1 500 300	153 879	10,26
10.9.0				637035	Dane	70 669	70 669	1 769	2,50
10.9.0				637040	Služby v oblasti informačno-komunikačných technológií	14 428 530	14 428 530	2 614 774	18,12
10.9.0		640			Bežné transfery	2 224 250	2 224 250	313 394	14,09
10.9.0			642		Transfery jednotlivcom a neziskovým právnickým osobám	2 214 250	2 214 250	313 394	14,15
10.9.0				642012	Na odstupné	-	-	20 512	-
10.9.0				642013	Na odchodné	950 000	950 000	27 075	2,85
10.9.0				642014	Jednotlivcovi	843 750	843 750	176 251	20,89
10.9.0				642015	Na nemocenské dávky	420 500	420 500	89 556	21,30
10.9.0			649		Transfery do zahraničia	10 000	10 000	-	-
10.9.0				649003	Medzinárodnej organizácii	10 000	10 000	-	-
10.9.0		800			Výdavky z transakcií s finančnými aktívami a finančnými pasívami	18 000	18 000	565	3,14
10.9.0			819		Iné výdavkové finančné operácie	18 000	18 000	565	3,14
10.9.0				819003	Kurzové rozdiely	18 000	18 000	565	3,14
X	X	X	X	X	Celkom správny fond (600 + 800)	116 623 100	116 759 958	14 840 862	12,71

