



SOCIÁLNA POISŤOVŇA

Materiál predkladaný na 2/23 zasadnutie
Dozornej rady Sociálnej poisťovne
konané dňa 18. aprílu 2023

6

SPRÁVA O HOSPODÁRENÍ SOCIÁLNEJ POISŤOVNE ZA JANUÁR A FEBRUÁR 2023

Dôvod predloženia:

v súlade s § 122 ods. 4 písm. c)
piaty bod zákona č. 461/2003 Z. z.
o sociálnom poistení v znení
neskorších predpisov

Materiál obsahuje:

1. Návrh uznesenia Dozornej rady Sociálnej poisťovne
2. Predkladaciu správu
3. Správu o hospodárení Sociálnej poisťovne za január a február 2023

Materiál predkladá:

Ing. Michal Ilko
generálny riaditeľ Sociálnej poisťovne

Návrh uznesenia
Dozornej rady Sociálnej poisťovne

Dozorná rada Sociálnej poisťovne

berie na vedomie

správu o hospodárení Sociálnej poisťovne za január a február 2023.

Predkladacia správa

Správa o hospodárení Sociálnej poisťovne za január a február 2023 sa predkladá na 2/23 zasadnutie Dozornej rady Sociálnej poisťovne v súlade s § 122 ods. 4 písm. c) piaty bod zákona č. 461/2003 Z. z. o sociálnom poistení v znení neskorších predpisov.

Správa o hospodárení Sociálnej poisťovne za január a február 2023

Návrh rozpočtu Sociálnej poisťovne na rok 2023 schválila Národná rada Slovenskej republiky uznesením č. 1866 z 30. novembra 2022.

Schválený rozpočet Sociálnej poisťovne na rok 2023 (ďalej len „schválený rozpočet na rok 2023“) je zostavený v podmienkach zákona č. 461/2003 Z. z. o sociálnom poistení v znení neskorších predpisov (ďalej len „zákon o sociálnom poistení“) účinných k termínu spracovania materiálu. Rešpektuje príslušné ustanovenia zákona č. 523/2004 Z. z. o rozpočtových pravidlách verejnej správy a o zmene a doplnení niektorých zákonov v znení neskorších predpisov a ďalšie predpisy a dokumenty účinné k termínu spracovania materiálu.

Schválený rozpočet na rok 2023 zohľadňuje vplyv makroekonomických ukazovateľov zverejnených Inštitútom finančnej politiky Ministerstva financií Slovenskej republiky (IFP MF SR) 27. septembra 2022 a Ministerstvom financií Slovenskej republiky navrhované limity príjmov a výdavkov Sociálnej poisťovne.

Dôchodkové dávky sa v roku 2023 zvyšujú v závislosti od medziročného rastu spotrebiteľských cien za domácnosti dôchodcov vykázaného štatistickým úradom za prvý polrok kalendárneho roka, ktorý predchádza príslušnému kalendárnemu roku. Výdavky na zvýšenie dôchodkov sa v roku 2023 rozpočtujú vo výške 1 032 754 tis. eur (zvýšenie od 1. januára 2023 o 11,8 %).

Úrazové dávky sa v roku 2023 zvyšujú v závislosti od medziročného rastu spotrebiteľských cien vykázaného štatistickým úradom za prvý polrok kalendárneho roka, ktorý predchádza príslušnému kalendárnemu roku. Výdavky na zvýšenie úrazových dávok v roku 2023 sú rozpočtové vo výške 3 672 tis. eur (zvýšenie o 10,9 % od 1. januára 2023).

Pri tvorbe správneho fondu sa vychádzalo zo zákonom stanovenej tvorby správneho fondu najviac vo výške 2,4 % z príjmov z poistného, 0,25 % z príspevkov na starobné dôchodkové sporenie (SDS) a ďalších ustanovených príjmov v § 168 ods. 2 zákona o sociálnom poistení.

Hospodárenie Sociálnej poisťovne bude v roku 2023 ovplyvňovať deficitné hospodárenie v základnom fonde nemocenského poistenia a v základnom fonde starobného poistenia. Deficit bude Sociálna poisťovňa riešiť v zmysle § 167 ods. 1 zákona o sociálnom poistení z rezervného fondu solidarity a aj z vnútorných zdrojov v zmysle § 122 ods. 4 písm. g) a § 123 ods. 2 písm. b) bod 6.

Predpokladá sa, že v roku 2023 nebude Sociálnej poisťovni poskytnutý transfer finančných prostriedkov zo Štátneho rozpočtu SR.

Nadväzne na schválenie rozpočtu na rok 2023 vykonala sekcia ekonomiky v súlade s článkom 5 Pravidiel financovania a hospodárenia Sociálnej poisťovne rozpis rozpočtu Sociálnej poisťovne na rok 2023 podľa rozpočtovej klasifikácie, podľa období a podľa organizačných zložiek Sociálnej poisťovne. Rozpis rozpočtu Sociálnej poisťovne na rok 2023 schválil generálny riaditeľ Sociálnej poisťovne v mesiaci január 2023.

Príjmy Sociálnej poisťovne v mesiacoch január a február 2023 (bez prevodu z minulých rokov) dosiahli výšku 1 638 810 tis. eur, čo je 15,23 %-né plnenie schváleného rozpočtu na rok 2023 vo výške 10 760 313 tis. eur a 97,59 %-né plnenie časového rozpisu rozpočtu na január a február 2023 v sume 1 679 221 tis. eur (ďalej len „časový rozpis“).

Zdroje Sociálnej poisťovne, vrátane prevodu prostriedkov z minulého roka (v súlade s návrhom účtovnej závierky Sociálnej poisťovne za rok 2022), k 28. februáru 2023 predstavovali 2 689 762 tis. eur.

Výdavky (náklady) Sociálnej poisťovne v mesiacoch január a február 2023 dosiahli výšku 1 811 277 tis. eur, čo je 16,35 %-né plnenie schváleného rozpočtu na rok 2023 vo výške 11 079 439 tis. eur a 98,65 %-né plnenie časového rozpisu vo výške 1 835 984 tis. eur.

Z porovnania príjmov a výdavkov vyplýva bilančný rozdiel v bežnom roku v sume -172 467 tis. eur. Hospodárenie Sociálnej poisťovne k 28. februáru 2023 (vrátane prevodu z minulých rokov) skončilo bilančným rozdielom 878 485 tis. eur.

Dôchodkovým správcovským spoločnostiam (DSS) boli k 28. februáru 2023 postúpené príspevky na SDS vo výške 207 637 tis. eur.

Prehľad o vývoji príjmov, výdavkov a počtoch zamestnancov Sociálnej poisťovne k 28. februáru 2023 sú v prílohách – ústredie Sociálnej poisťovne, pobočky Sociálnej poisťovne a zamestnanci Sociálnej poisťovne.

Súčasťou príloh predloženého materiálu je „Informácia o aktuálnom stave v oblasti výberu poisťného a príspevkov na starobné dôchodkové sporenie“ (realizácia uznesenia Dozornej rady Sociálnej poisťovne č. 26/02/17).

x x x

1. Príjmy Sociálnej poisťovne celkom, vrátane príspevkov na SDS

Príjmy Sociálnej poisťovne celkom (vrátane príspevkov na SDS) za január a február 2023:

v tis. eur

Ukazovateľ	Schválený rozpočet na rok 2023	Časový rozpis	Skutočnosť január a február		Rozdiel 4-2	% plnenia 4/1	% plnenia 4/2
			rok 2022	rok 2023			
a	1	2	3	4	5	6	7
Príjmy spolu s príspevkami na SDS celkom (bez transferu zo ŠR SR)	12 053 554	1 899 062	1 700 531	1 841 741	-57 321	15,28	96,98
v tom:							
príjmy v bežnom roku	10 760 313	1 679 221	1 559 278	1 638 810	-40 411	15,23	97,59
postúpené príspevky na SDS (bez uhradených príspevkov zo ZFGP)	1 293 241	219 841	141 253	202 931	-16 910	15,69	92,31
transfer zo ŠR SR	0	0	0	0	0	0,00	0,00

Príjmy, výdavky, bilančný rozdiel Sociálnej poisťovne za január a február 2023:

v tis. eur

Ukazovateľ	Schválený rozpočet na rok 2023	Časový rozpis	Skutočnosť január a február		Rozdiel 4-2	% plnenia 4/1	% plnenia 4/2
			rok 2022	rok 2023			
a	1	2	3	4	5	6	7
Prevod z minulých rokov	1 140 422	1 140 422	845 917	1 050 952	-89 470	92,15	92,15
Príjmy spolu s príspevkami na SDS celkom	12 053 554	1 899 062	1 700 531	1 841 741	-57 321	15,28	96,98
Príjmy Sociálnej poisťovne v bežnom roku	10 760 313	1 679 221	1 559 278	1 638 810	-40 411	15,23	97,59
Príjmy Sociálnej poisťovne celkom	11 900 735	2 819 643	2 405 195	2 689 762	-129 881	22,60	95,39
Použitie prostriedkov	11 079 439	1 835 984	1 597 899	1 811 277	-24 707	16,35	98,65
Postúpené príspevky na SDS	1 322 052	224 722	143 867	207 637	-17 085	15,71	92,40
Bilančný rozdiel v bežnom roku	-319 126	-156 763	-38 621	-172 467	-15 704	54,04	110,02
Bilančný rozdiel celkom	821 296	983 659	807 296	878 485	-105 174	106,96	89,31

Správny fond Sociálnej poisťovne:

v tis. eur

Správny fond	Schválený rozpočet na rok 2023	Časový rozpis	Skutočnosť január a február		Rozdiel 4-2	% plnenia 4/1	% plnenia 4/2
			rok 2022	rok 2023			
a	1	2	3	4	5	6	7
Prevod z min. období	0	0	50 099	33 822	33 822	0	0
Tvorba v bežnom roku	261 999	40 896	35 324	40 886	-10	15,61	99,98
v tom : z poisťného	256 891	40 056	34 770	39 940	-116	15,55	99,71
z príspevkov	3 264	554	353	509	-45	15,59	91,88
z ostatných príjmov	1 844	286	201	437	151	23,70	152,80
Tvorba celkom	261 999	40 896	85 423	74 708	33 812	28,51	182,68
Použitie fin. prostriedkov správneho fondu	219 654	28 955	25 803	29 669	714	13,51	102,47
Bilančný rozdiel v bežnom roku	42 345	11 941	9 521	11 217	-724	26,49	93,94
Bilančný rozdiel celkom	42 345	11 941	59 620	45 039	33 098	106,36	377,18

Pozn.: Zostatok správneho fondu nevyčerpaný k 31.12. sa prevedie do rezervného fondu solidarity na základe ustanovenia § 168 ods. 4 zákona č. 461/2003 Z. z.

2. Príjmy Sociálnej poisťovne

Príjmy Sociálnej poisťovne, t. j. finančné prostriedky z poistného, pokút a penále a ostatné príjmy, vrátane finančných prostriedkov zo ŠR SR (príloha č. 1), v mesiacoch január a február 2023 predstavovali

čo je 15,23 %-né plnenie schváleného rozpočtu na rok 2023 v sume
a 97,59 %-né plnenie časového rozpisu vo výške

1 638 810 tis. eur,

10 760 313 tis. eur

1 679 221 tis. eur.

Štruktúra skutočných príjmov Sociálnej poisťovne v mesiacoch január a február 2023 a ich porovnanie s časovým rozpisom a v porovnaní s rovnakým obdobím roka 2022:

v tis. eur

Ukazovateľ	Časový rozpis	Skutočnosť január a február		Rozdiel 3-1	Rozdiel 3-2	% plnenia 3/1	Index 3/2
		rok 2022	rok 2023				
a	1	2	3	4	5	6	7
Príjmy celkom	1 679 221	1 559 278	1 638 810	-40 411	79 532	97,59	105,10
v tom:							
a) transfer zo ŠR SR	0	0	0	0	0	0,00	0,00
b) príjmy bez fin. prostriedkov zo ŠR SR	1 679 221	1 559 278	1 638 810	-40 411	79 532	97,59	105,10
v tom:							
z bežného poistného od ekonomicky aktívneho obyvateľstva (EAO)	1 553 400	1 447 165	1 498 522	-54 878	51 357	96,47	103,55
z poistného podľa osobitného predpisu	213	228	241	28	13	113,15	105,70
z dlžného poistného	53 786	44 970	65 855	12 069	20 885	122,44	146,44
zo sankcií	3 367	2 718	440	-2 927	-2 278	13,07	16,19
z poistného od štátu vrátane 0,25 % z príspevkov na SDS	61 831	56 353	67 785	5 954	11 432	109,63	120,29
od Sociálnej poisťovne	752	623	621	-131	-2	82,58	99,68
ostatné	3 746	6 080	3 203	-543	-2 877	85,50	52,68
z príspevkov na SDS zaplatených zamestnávateľom po uplynutí 60 dní	1 596	804	1 654	58	850	103,63	205,72
správneho fondu z príspevkov na SDS (EAO)	530	337	489	-41	152	92,26	145,10

Plnenie príjmov celkom v januári a februári 2023 oproti časovému rozpisu bolo nižšie o 40 411 tis. eur. Príjmy od EAO z bežného poistného boli nižšie o 54 878 tis. eur v porovnaní s časovým rozpisom a vyššie oproti rovnakému obdobiu roka 2022 o 51 357 tis. eur (index 103,55 %). Plnenie príjmov z dlžného poistného v sledovanom období bolo v porovnaní s časovým rozpisom vyššie o 12 069 tis. eur.

Sociálnej poisťovni nebol v mesiacoch január a február 2023 poskytnutý transfer finančných prostriedkov zo ŠR SR.

Výber poistného od EAO, poistného podľa osobitného predpisu, pokút a penále, dlžného poistného, príspevkov na SDS zaplatených zamestnávateľom po uplynutí 60 dní, príjmov správneho fondu z príspevkov na SDS za EAO a postúpených príspevkov na SDS za EAO v mesiacoch január a február 2023 bol nižší v porovnaní s časovým rozpisom o 61 890 tis. eur.

Príjmy Sociálnej poisťovne vrátane príspevkov na SDS za január a február 2023 sú uvedené v prílohách č. 2 a č. 3.

Podľa jednotlivých druhov poistenia boli príjmy z bežného poistného v mesiacoch január a február 2023:

v tis. eur

Príjmy z bežného poistného	Časový rozpis	Skutočnosť za január a február		Rozdiel		% plnenia 3/1	Index 3/2
		rok 2022	rok 2023	3-1	3-2		
a	1	2	3	4	5	6	7
Nemocenské poistenie	148 837	132 337	141 381	-7 456	9 044	94,99	106,83
Starobné poistenie	724 312	699 599	697 474	-26 838	-2 125	96,29	99,70
Invalidné poistenie	292 360	267 033	285 457	-6 903	18 424	97,64	106,90
Úrazové poistenie	39 647	36 121	38 777	-870	2 656	97,81	107,35
Garančné poistenie	9 706	8 589	9 439	-267	850	97,25	109,90
Poistenie v nezamestnanosti	93 128	83 508	90 192	-2 936	6 684	96,85	108,00
Rezervný fond solidarity	245 410	219 978	235 802	-9 608	15 824	96,08	107,19
Osobitný fond	213	228	241	28	13	113,15	105,70
Spolu	1 553 613	1 447 393	1 498 763	-54 850	51 370	96,47	103,55

Počty samostatne zárobkovo činných osôb (SZČO) platiacich v mesiacoch január a február 2023 na sociálne poistenie a platiacich z minimálneho vymeriavacieho základu (VZ) v triedení podľa jednotlivých druhov poistenia sú:

Druh poistenia	Priemerný počet SZČO k 28.2.2023	Počet SZČO platiacich z minimálneho VZ	%-ny podiel SZČO platiacich z minimálneho VZ	Počet SZČO platiacich z vyššieho ako minimálneho VZ	%-ny podiel SZČO platiacich z vyššieho ako minimálneho VZ
Nemocenské poistenie	196 891	158 836	80,67%	38 055	19,33%
Starobné poistenie	196 891	158 836	80,67%	38 055	19,33%
Invalidné poistenie	183 787	148 798	80,96%	34 989	19,04%
Rezervný fond solidarity	196 900	158 840	80,67%	38 060	19,33%

Ukazovateľ úspešnosti výberu poistného a príspevkov na SDS (ďalej len "úspešnosť výberu poistného") vyjadruje platobnú disciplínu odvádzateľov (právnických a fyzických osôb) voči Sociálnej poisťovni, ako aj úroveň vzájomnej komunikácie odvádzateľov poistného a pobočiek Sociálnej poisťovne (ďalej len „pobočky“), vrátane kvality práce pobočiek s pohľadávkami súvisiacimi s nezaplateným poistným. **Ukazovateľ úspešnosti výberu poistného** je stanovený ako pomer uhradeného predpísaného poistného a príspevkov na SDS, pokút a penále a ich predpisu. V mesiacoch január a február 2023 bola jeho hodnota **98,48 %**.

2.1. Poistné štátu (vrátane príjmov správneho fondu vo výške 0,25 % z príspevkov na SDS za sporiteľov štátu) v mesiacoch január a február 2023 bolo vo výške **67 785 tis. eur**, čo je 16,84 %-né plnenie schváleného rozpočtu na rok 2023 vo výške 402 544 tis. eur a 109,63 %-né plnenie časového rozpisu vo výške 61 831 tis. eur.

Príjmy z poistného od štátu v mesiacoch január a február 2023 v porovnaní s časovým rozpisom a v porovnaní s rovnakým obdobím roka 2022:

v tis. eur

Príjmy	Časový rozpis	Skutočnosť za január a február		Rozdiel		% plnenia 3/1	Index 3/2
		rok 2022	rok 2023	3-1	3-2		
a	1	2	3	4	5	6	7
Starobné poistenie	39 794	36 761	44 110	4 316	7 349	110,85	119,99
Invalidné poistenie	16 510	14 682	17 741	1 231	3 059	107,46	120,84
Rezervný fond solidarity	5 503	4 894	5 914	411	1 020	107,47	120,84
Príjmy správneho fondu z príspevkov na SDS za poistencov štátu	24	16	20	-4	4	83,33	125,00
Spolu	61 831	56 353	67 785	5 954	11 432	109,63	120,29

Príjmy z poistného plateného štátom predstavujú finančné prostriedky, ktoré v hodnotenom období poukázalo Ministerstvo práce, sociálnych vecí a rodiny SR (MPSVR SR), znížené o príspevky na SDS, ktoré Sociálna poisťovňa poukázala na príslušné účty DSS.

2.2. Sociálna poisťovňa zaplatila poistné v mesiacoch január a február 2023

v sume

621 tis. eur,

čo je 12,69 %-né plnenie schváleného rozpočtu na rok 2023 vo výške

4 893 tis. eur

a 82,58 %-né plnenie časového rozpisu vo výške

752 tis. eur.

Uvedená suma predstavuje poistné uhradené zo základného fondu úrazového poistenia do základného fondu starobného poistenia.

2.3. Ostatné príjmy dosiahli výšku

3 203 tis. eur,

čo je 13,27 %-né plnenie schváleného rozpočtu na rok 2023 vo výške

24 136 tis. eur

a 85,50 %-né plnenie časového rozpisu vo výške

3 746 tis. eur.

2.4. Tvorba fondov

Z príjmov poistného, pokút, penále a ostatných príjmov za január a február 2023 boli vytvorené jednotlivé fondy:

v tis. eur

Fond	Tvorba fondu v bežnom roku	Prevod zostatku z roku 2022	Tvorba fondu celkom
a	1	2	1+2
Základný fond nemocenského poistenia	144 177	94 328	238 505
Základný fond starobného poistenia	759 268	632 676	1 391 944
Základný fond invalidného poistenia	306 747	97 004	403 751
Základný fond úrazového poistenia	39 494	38 090	77 584
Základný fond garančného poistenia	11 089	11 321	22 410
Základný fond poistenia v nezamestnanosti	91 947	77 369	169 316
Rezervný fond solidarity	244 949	62 547	307 496
Správny fond	40 886	33 822	74 708
Osobitný fond	253	3 795	4 048
Spolu	1 638 810	1 050 952	2 689 762

3. Pohľadávky

V mesiacoch január a február 2023 Sociálna poisťovňa odoslala upozornenia **zamestnávateľom** na aktuálny nedoplatok na poistnom za november 2022 a december 2022. Odoslaných bolo 76 229 SMS a e-mailov, z toho doručených bolo 75 443. Poslané boli 44 648 zamestnávateľom. Upozorňovali na dlžné poistné v sume 59 219 tis. eur a príjem z poistného na základe upozornenia dosiahol 11 542 tis. eur, čo je 19,49 % úspešnosť z celkovej upozorňovanej sumy (príloha č. 4).

Sociálna poisťovňa v mesiacoch január a február 2023 odoslala upozornenia na aktuálny nedoplatok na poistnom za mesiace december 2022 a január 2023 pre **SZČO** formou SMS a e-mailov za všetky pobočky. Odoslaných bolo 42 778 SMS a e-mailov, z toho doručených bolo 38 406 SMS a e-mailov. Upozorňovali na dlžné poistné v sume 6 582 tis. eur a príjem z poistného na základe upozornenia dosiahol 1 183 tis. eur, čo je 17,98 % úspešnosť z celkovej upozorňovanej sumy (príloha č. 5).

Pohľadávky podľa § 148 zákona o sociálnom poistení (ďalej len „pohľadávky“) evidované Sociálnou poisťovňou k 28. februáru 2023 dosiahli výšku 833 886 tis. eur a oproti stavu k 31. decembru 2022 sa zvýšili o 27 178 tis. eur (3,37 %). Podiel pohľadávok predpísaných na základe právoplatného rozhodnutia k 28. februáru 2023 predstavoval 79,82 % z celkových pohľadávok. Z celkového stavu pohľadávok predstavujú pohľadávky na poistnom na základe rozhodnutia 495 205 tis. eur (59,39 %) a pohľadávky na penále 147 534 tis. eur (17,69 %), nepredpísané pohľadávky 168 273 tis. eur (20,18%) a ostatné pohľadávky 22 874 tis. eur (2,74 %). V rámci uvedených pohľadávok Sociálna poisťovňa eviduje k 28. februáru 2023 pohľadávky z roku 1993 (pohľadávky štátu) v celkovom objeme 294 tis. eur (0,04 %) z celkového objemu pohľadávok a pohľadávky zo zúčtovania poistného z roku 1994 na zdravotnom fonde v celkovom objeme 71 tis. eur (0,01 %).

Mesačný vývoj pohľadávok Sociálnej poisťovne podľa druhov a podľa fondov v roku 2023 je uvedený v prílohe č. 6 a č. 7. Pohľadávky k 28. februáru 2023 v porovnaní so stavom k 28. februáru 2022 obsahuje príloha č. 8.

Od 1. januára do 28. februára 2023 vydala Sociálna poisťovňa spolu 492 rozhodnutí o povolení splátok dlžných súm v celkovom objeme 1 960 tis. eur. Prehľad vývoja povolení splátok dlžných súm v roku 2023 je uvedený v prílohe č. 9.

Od 1. januára do 28. februára 2023 bolo uplatnených 6 548 správnych výkonov. Výška pohľadávok uplatnených v správnom výkone predstavuje sumu 12 774 tis. eur (príloha č. 10).

Celkový objem pohľadávok na neuhradenom poistnom (ďalej len "pohľadávka") Sociálnej poisťovne evidovaných voči sledovaným zdravotníckym zariadeniam v pôsobnosti MZ SR, MO SR, MV SR a transformovaným zdravotníckym zariadeniam dosiahol k 28. februáru 2023 sumu 257 863 tis. eur (príloha č. 11). Objem pohľadávok evidovaný k 28. februáru 2023 v porovnaní s objemom pohľadávok k 31. decembru 2022 zaznamenal nárast 27 505 tis. eur. Zvýšený nárast predmetných pohľadávok je spôsobený najmä doplnením zoznamu sledovaných zdravotníckych zariadení o Ústrednú vojenskú nemocnicu SNP v Ružomberku, ktorej kumulovaný dlh na poistnom dosiahol k 28. februáru 2023 výšku 15 300 tis. eur.

- z toho pohľadávky **voči zdravotníckym zariadeniam v pôsobnosti ministerstiev** dosiahli k 28. februáru 2023 výšku 234 270 tis. eur, čo predstavuje 90,85% z celkového objemu pohľadávok voči všetkým sledovaným zdravotníckym zariadeniam. V porovnaní s predchádzajúcim mesiacom sa pohľadávky voči týmto zdravotníckym zariadeniam zvýšili o 26 579 tis. eur. Nárast pohľadávok z titulu neplatenia mesačných odvodov v súčasnosti evidujeme pri 11-ich zdravotníckych zariadeniach

v pôsobnosti MZ SR, a to Univerzitnej nemocnici Bratislava, Univerzitnej nemocnici L. Pasteura Košice, Fakultnej nemocnici J. A. Reimana Prešov, Fakultnej nemocnici s poliklinikou F. D. Roosevelta Banská Bystrica, Fakultnej nemocnici s poliklinikou Žilina, Národnému ústavu detských chorôb Bratislava, Fakultnej nemocnici Nitra, Fakultnej nemocnici Trnava, Fakultnej nemocnici s poliklinikou Nové Zámky, Detskej fakultnej nemocnici Košice, Národnej transfúznej službe SR, Bratislava a jednom zdravotníckom zariadení v pôsobnosti MO SR - Ústrednej vojenskej nemocnici SNP Ružomberok.

- z toho pohľadávky voči transformovaným zdravotníckym zariadeniam eviduje Sociálna poisťovňa k 28. februáru 2023 vo výške 23 593 tis. eur, čo predstavuje 9,15% z celkového objemu pohľadávok voči všetkým sledovaným zdravotníckym zariadeniam. V porovnaní s predchádzajúcim mesiacom sa pohľadávky voči týmto zdravotníckym zariadeniam zvýšili o 926 tis. eur. Nárast pohľadávok z titulu neplatenia mesačných odvodov v súčasnosti evidujeme pri 3 transformovaných zdravotníckych zariadeniach a to Nemocnici s poliklinikou Prievidza so sídlom v Bojniciach, Nemocnici s poliklinikou v Považskej Bystrici a Nemocnici s poliklinikou Nové Mesto nad Váhom, n.o.

Prehľad dlhodobého vývoja stavu pohľadávok Sociálnej poisťovne voči sledovaným zdravotníckym zariadeniam obsahuje príloha č. 12.

4. Výdavky (náklady) Sociálnej poisťovne

Výdavky (náklady) Sociálnej poisťovne za január a február 2023 vykázané vo výške 1 811 277 tis. eur boli v porovnaní s časovým rozpisom nižšie o 24 707 tis. eur a v porovnaní s rovnakým obdobím roka 2022 vyššie o 213 378 tis. eur.

Plnenie podľa jednotlivých fondov Sociálnej poisťovne bolo:

v tis. eur

Ukazovateľ	Časový rozpis	Skutočnosť január a február		Rozdiel		% plnenia 3/1	Index 3/2 v %
		2022	2023	3-1	3-2		
a	1	2	3	4	5	6	7
Použitie prostriedkov celkom	1 835 984	1 597 899	1 811 277	-24 707	213 378	98,65	113,35
v tom:							
výdavky základných fondov, v tom:	1 807 029	1 572 096	1 781 608	-25 421	209 512	98,59	113,33
a) základný fond nemocenského poistenia	211 322	190 695	182 147	-29 175	-8 548	86,19	95,52
b) základný fond starobného poistenia	1 356 034	1 170 542	1 360 578	4 544	190 036	100,34	116,23
c) základný fond invalidného poistenia	175 822	158 269	179 130	3 308	20 861	101,88	113,18
<i>výdavky z dôchodkového poistenia spolu</i>	<i>1 531 856</i>	<i>1 328 811</i>	<i>1 539 708</i>	<i>7 852</i>	<i>210 897</i>	<i>100,51</i>	<i>115,87</i>
d) základný fond úrazového poistenia	10 811	9 660	9 932	-879	272	91,87	102,82
e) základný fond garančného poistenia	5 492	2 743	4 974	-518	2 231	90,57	181,33
f) základný fond poistenia v nezamestnanosti	47 548	40 187	44 847	-2 701	4 660	94,32	111,60
výdavky správneho fondu	28 955	25 803	29 669	714	3 866	102,47	114,98

Prehľad výdavkov Sociálnej poisťovne za január a február 2023 podľa jednotlivých kalendárnych mesiacov a fondov obsahuje príloha č. 13. Prehľad výdavkov Sociálnej poisťovne podľa základných fondov a druhu dávky za január a február 2023, v porovnaní s rovnakým obdobím roka 2022 a so schváleným rozpočtom na rok 2023 obsahuje príloha č. 14.

4.1. Výdavky základného fondu nemocenského poistenia **182 147 tis. eur,**
 čo je 15,97 % schváleného rozpočtu na rok 2023 vo výške 1 140 738 tis. eur
 a 86,19% časového rozpisu vo výške 211 322 tis. eur.

Výdavky základného fondu nemocenského poistenia v januári a februári 2023 boli nižšie o 29 175 tis. eur v porovnaní s časovým rozpisom a o 8 548 tis. eur v porovnaní rovnakým obdobím roka 2022. Výdavky v členení na jednotlivé nemocenské dávky boli:

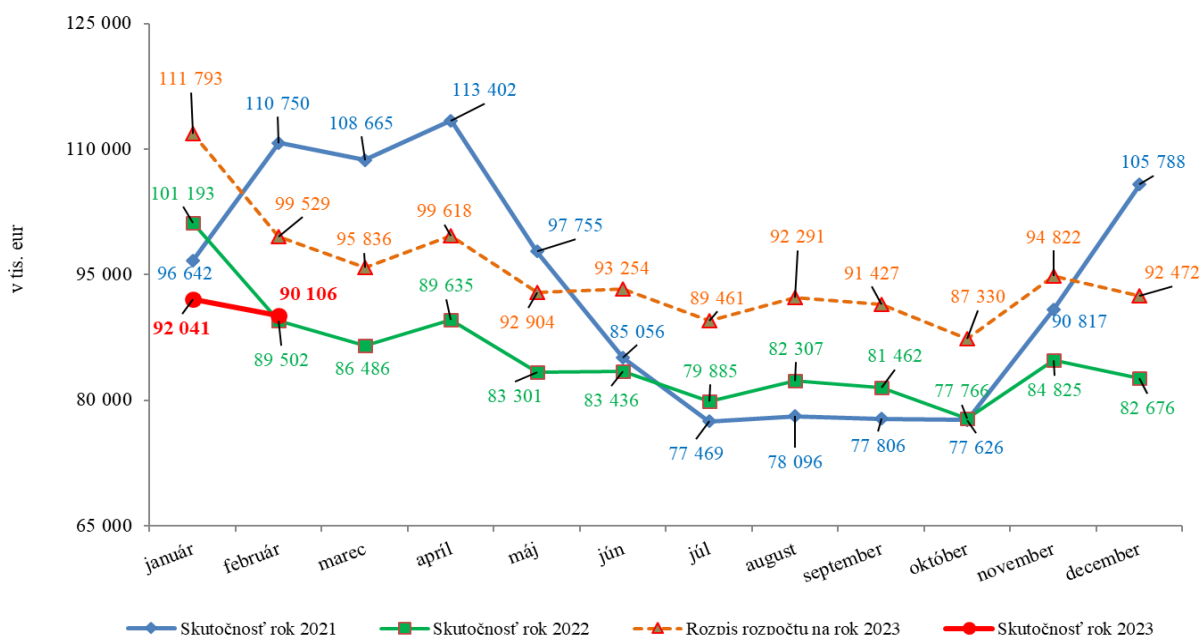
Výdavky základného fondu nemocenského poistenia	Časový rozpis	Skutočnosť za január a február		Rozdiel		% plnenia 3/1	Index v % 3/2
		rok 2022	rok 2023	3-1	3-2		
		2	3	4	5		
a	1	2	3	4	5	6	7
nemocenské	125 334	119 136	108 242	-17 092	-10 894	86,36	90,86
ošetrovné	9 222	8 762	8 198	-1 024	-564	88,90	93,56
vyrovňavacia dávka	40	4	16	-24	12	40,00	400,00
tehotenské	9 527	7 830	7 713	-1 814	-117	80,96	98,51
materské	67 199	54 963	57 975	-9 224	3 012	86,27	105,48
zúčtovanie dávok § 112	0	0	3	3	3	0,00	0,00
Celkom	211 322	190 695	182 147	-29 175	-8 548	86,19	95,52

v tis. eur

V období od 1. januára 2023 do 28. február 2023 boli vyplatené pandemické nemocenské dávky v sume 7 053 tis. eur, v tom dávka nemocenské 12 tis. eur a dávka ošetrovné v sume 7 041 tis. eur.

Vývoj výdavkov základného fondu nemocenského poistenia v jednotlivých mesiacoch v rokoch 2021 až 2023 bol:

Vývoj výdavkov základného fondu nemocenského poistenia



Vývoj ukazovateľov v porovnaní so schváleným rozpočtom a s rovnakým obdobím roka 2022 bol:

- priemerný mesačný počet prípadov dávky

Druh dávky	Schválený rozpočet na rok 2023	Skutočnosť za január a február		Rozdiel		Index v % 3/2
		rok 2022	rok 2023	3-1	3-2	
a	1	2	3	4	5	6
nemocenské	143 228	188 863	146 515	3 287	-42 348	77,58
ošetrovné	23 465	30 310	26 252	2 787	-4 058	86,61
vyrovnávacía dávka	37	21	47	10	26	223,81
tehotenské	20 771	19 442	18 293	-2 478	-1 149	94,09
materské	36 488	31 952	32 832	-3 656	880	102,75
Celkom	223 989	270 588	223 939	-50	-46 649	82,76

Počet vyplatených pandemických dávok v období od 1. januára 2023 do 28. februára 2023 bol 48 022 dávok, v tom počet dávky nemocenské 74 a dávky ošetrovné 47 948.

- priemerná mesačná výška dávky

v eur

Druh dávky	Schválený rozpočet na rok 2023	Skutočnosť za január a február		Rozdiel		Index v % 3/2
		rok 2022	rok 2023	3-1	3-2	
a	1	2	3	4	5	6
nemocenské	366,10	315,30	370,70	4,60	55,40	117,57
ošetrovné	158,20	144,60	156,20	-2,00	11,60	108,02
vyrovnávacía dávka	173,30	99,90	170,70	-2,60	70,80	170,87
tehotenské	227,50	201,50	211,20	-16,30	9,70	104,81
materské	936,80	860,20	883,20	-53,60	23,00	102,67

Plnenie rozpočtu výdavkov základného fondu nemocenského poistenia podľa pobočiek obsahuje príloha č. 25.

4.2. Výdavky z dôchodkového poistenia

čo je 16,49 % schváleného rozpočtu na rok 2023 vo výške
a 100,51 % časového rozpisu vo výške

1 539 708 tis. eur,
9 339 857 tis. eur,
1 531 856 tis. eur,

Výdavky základného fondu starobného poistenia

čo je 16,45 % schváleného rozpočtu na rok 2023 vo výške
a 100,34 % časového rozpisu vo výške

1 360 578 tis. eur,
8 270 428 tis. eur,
1 356 034 tis. eur,

Výdavky základného fondu invalidného poistenia

čo je 16,75 % schváleného rozpočtu na rok 2023 vo výške
101,88 % časového rozpisu vo výške

179 130 tis. eur,
1 069 429 tis. eur,
175 822 tis. eur.

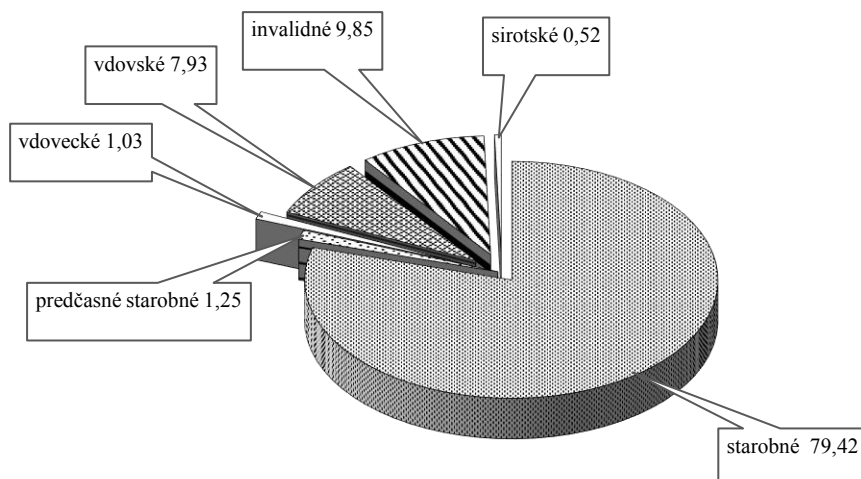
Čerpanie finančných prostriedkov z dôchodkového poistenia bolo vyššie o 7 852 tis. eur oproti časovému rozpisu, v tom:

- v základnom fonde starobného poistenia o 4 544 tis. eur, najmä v dôchodkoch predčasných starobných (o 3 975 tis. eur),

- v základnom fonde invalidného poistenia o 3 308 tis. eur, z toho v dôchodkoch sirotských (o 1 418 tis. eur) a v dôchodkoch invalidných (o 1 069 tis. eur).

Výška výdavkov na dôchodkové dávky v hodnotenom období zahŕňa aj zvýšenie dôchodkov od 1. januára 2023 (valorizácia) v zmysle § 82 zákona o sociálnom poistení vo výške 188 589 tis. eur. Priemerné zvýšenie na jeden dôchodok predstavovalo 46,34 eur (na starobný dôchodok 56,67 eur, predčasný starobný dôchodok 60,09 eur a na invalidný dôchodok 34,90 eur).

Podiel jednotlivých dôchodkových dávok na celkových výdavkoch v percentuálnom vyjadrení je znázornený v grafe:

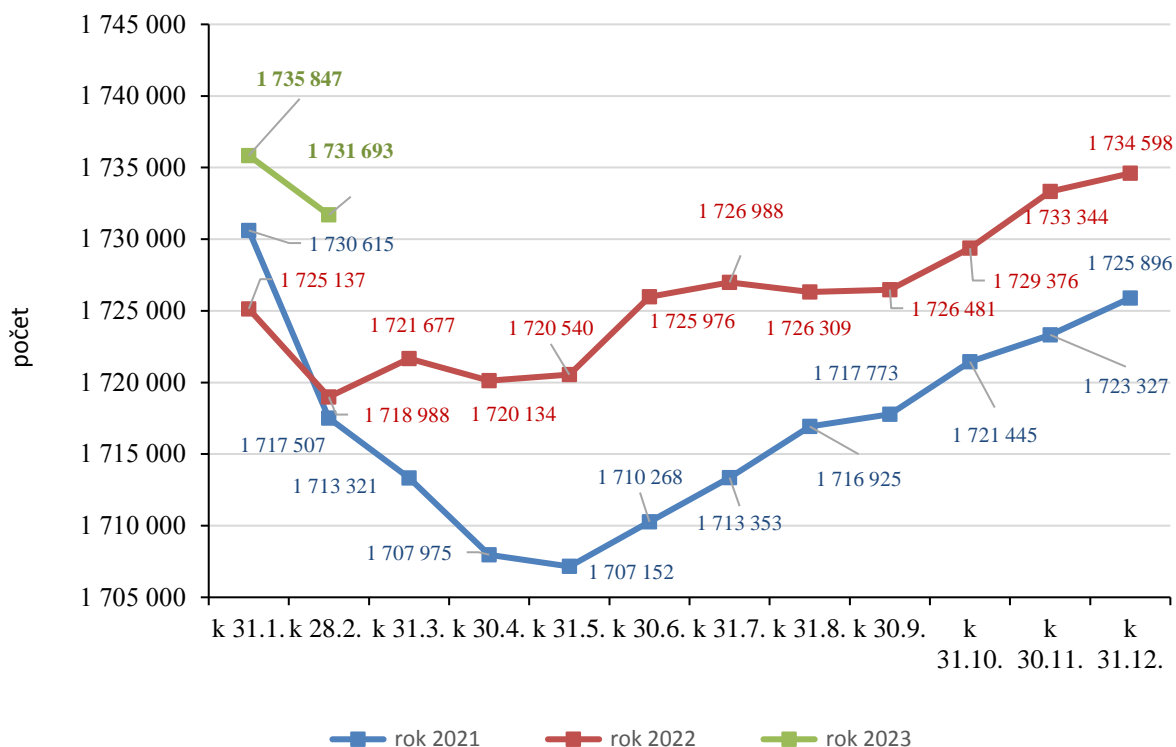


V porovnaní so stavom k 31. decembru 2022 sa v hodnotenom období znížil počet vyplácaných dôchodkov o 2 905. Najväčší pokles bol zaznamenaný v prípade starobných dôchodkov, a to v počte o 3 317. Najväčší nárast bol zaznamenaný v prípade sirotských dôchodkov, a to v počte o 1 594 a v prípade predčasných starobných dôchodkov v počte o 670.

Prehľad o počte vyplácaných dôchodkov podľa druhu dôchodku k 28. februáru 2023, v porovnaní so stavom k 28. februáru 2022 a k 31. decembru 2022 je v tabuľke:

Druh dôchodku	Stav k			Rozdiel 3-1	Rozdiel 3-2
	28.2.2022	31.12.2022	28.2.2023		
a	1	2	3	4	5
Starobný dôchodok	1 090 307	1 104 304	1 100 987	10 680	-3 317
Predčasný starobný dôchodok	12 332	12 311	12 981	649	670
Invalidný dôchodok	226 446	224 143	223 698	-2 748	-445
Vdovský dôchodok	286 059	288 358	286 937	878	-1 421
Vdovecký dôchodok	50 223	52 084	51 838	1 615	-246
Sirotský dôchodok	20 994	19 584	21 178	184	1 594
Dôchodky neprevzaté do automat. evidencie	2	1	0	-2	-1
Dôchodky vyplácané do cudziny	32 625	33 813	34 074	1 449	261
Celkom	1 718 988	1 734 598	1 731 693	12 705	-2 905

Vývoj počtu vyplácaných dôchodkov podľa jednotlivých mesiacov roka 2021 až 2023:



Prehľad o priemernej mesačnej výške vyplácaného sólo dôchodku podľa druhu dôchodku k 28. februáru 2023, v porovnaní so stavom k 28. februáru 2022 a k 31. decembru 2022 je v tabuľke:

Druh dôchodku	Výška vyplácaného sólo dôchodku k			Rozdiel	
	28.2.2022	31.12.2022	28.2.2023	3-1	3-2
a	1	2	3	4	5
Starobný dôchodok	512,45	518,76	576,14	63,69	57,38
Predčasný starobný dôchodok	504,73	512,51	573,75	69,02	61,24
Invalidný dôchodok	297,12	299,28	335,56	38,44	36,28
Vdovský dôchodok	286,87	288,06	322,88	36,01	34,82
Vdovecký dôchodok	231,74	234,03	263,12	31,38	29,09
Sirotský dôchodok	153,51	155,32	175,81	22,30	20,49

Prehľad o priemernej výške vyplácaných sólo dôchodkov podľa druhu dôchodku a pohlavia k 28. februáru 2023 je uvedený v tabuľke:

Druh dôchodku	v eur		
	muži	ženy	Spolu
a	1	2	3
Starobný dôchodok	636,25	517,83	576,14
Predčasný starobný dôchodok	625,63	510,51	573,75
Invalidný dôchodok	360,19	310,36	335,56
Vdovský dôchodok	x	322,88	322,88
Vdovecký dôchodok	263,12	x	263,12
Sirotský dôchodok	176,16	175,63	175,81

Priemerná mesačná výška vyplácaného sólo dôchodku podľa druhu dôchodku a pohlavia k 28. februáru 2023, v porovnaní so stavom k 28. februáru 2022 a k 31. decembru 2022 je v tabuľke:

Muži

v eur

Druh dôchodku	Výška vyplácaného sólo dôchodku k			Rozdiel	Rozdiel
	28.2.2022	31.12.2022	28.2.2023	3-1	3-2
a	1	2	3	4	5
Starobný dôchodok	563,05	569,92	636,25	73,20	66,33
Predčasný starobný dôchodok	547,29	557,10	625,63	78,34	68,53
Invalidný dôchodok	319,74	321,30	360,19	40,45	38,89
Vdovecký dôchodok	231,74	234,03	263,12	31,38	29,09
Sirotský dôchodok	151,63	154,54	176,16	24,53	21,62

Ženy

v eur

Druh dôchodku	Výška vyplácaného sólo dôchodku k			Rozdiel	Rozdiel
	28.2.2022	31.12.2022	28.2.2023	3-1	3-2
a	1	2	3	4	5
Starobný dôchodok	463,33	468,97	517,83	54,50	48,86
Predčasný starobný dôchodok	445,80	453,67	510,51	64,71	56,84
Invalidný dôchodok	274,07	276,75	310,36	36,29	33,61
Vdovský dôchodok	286,87	288,06	322,88	36,01	34,82
Sirotský dôchodok	154,38	155,71	175,63	21,25	19,92

4.3.**Výdavky základného fondu úrazového poistenia**

čo je 15,82 % schváleného rozpočtu na rok 2023 vo výške
a 91,87 % časového rozpisu vo výške

9 932 tis. eur,
62 779 tis. eur
10 811 tis. eur.

V uvedenej sume výdavkov sú zahrnuté:

- výdavky na úrazové dávky 9 235 tis. eur,
- zúčtovanie dôchodkových dávok -21 tis. eur,
- poistné do základného fondu starobného poistenia a príspevky na SDS platené do základného fondu príspevkov na SDS 718 tis. eur.

V mesiacoch január a február 2023 boli výdavky základného fondu úrazového poistenia nižšie v porovnaní s časovým rozpisom o 879 tis. eur a vyššie o 272 tis. eur v porovnaní s rovnakým obdobím roka 2022. Pobočky vyplatili úrazové dávky v sume 3 629 tis. eur. Plnenie rozpočtu výdavkov základného fondu úrazového poistenia podľa pobočiek obsahuje príloha č. 26.

Prehľad v členení na jednotlivé dávky v porovnaní s časovým rozpisom a v porovnaní s rovnakým obdobím roka 2022 je v tabuľke:

v tis. eur

Výdavky základného fondu úrazového poistenia	Časový rozpis	Skutočnosť za január a február		Rozdiel		% plnenia 3/1	Index 3/2
		rok 2022	rok 2023	3-1	3-2		
a	1	2	3	4	5	6	7
úrazový príplatok	1 110	1 278	1 112	2	-166	100,18	87,01
úrazová renta	6 138	5 097	5 549	-589	452	90,40	108,87
jednorazové vyrovnanie	35	3	20	-15	17	57,14	666,67
pozostalostná úrazová renta	64	53	57	-7	4	89,06	107,55
jednorazové odškodnenie	129	108	77	-52	-31	59,69	71,30
pracovná rehabilitácia a rehabilitačné	0	0	0	0	0	0	0,00
rekvalifikácia a rekvalifikačné	0	0	0	0	0	0	0,00
náhrada za bolesť a náhrada za sťaženie spol. uplatnenia	2 395	2 395	2 386	-9	-9	99,62	99,62
náhrada nákladov spojených s liečením	43	28	31	-12	3	72,09	110,71
náhrada nákladov spojených s pohrebom	34	3	3	-31	0	8,82	100,00
výplata poistných plnení m. r.	4	0	0	-4	0	0,00	0,00
zúčtovanie dávok § 112	0	-25	-21	-21	4	0,00	84,00
18 % prevod do ZFSP za poberateľov úrazovej renty	859	720	718	-141	-2	83,59	99,72
Celkom	10 811	9 660	9 932	-879	272	91,87	102,82

Najvyšší podiel na vyplatených úrazových dávkach má úrazová renta 55,87 %. V mesiacoch január a február 2023 bolo ústredím Sociálnej poisťovne (ďalej len „ústredie“) vyplatených priemerne mesačne 6 547 úrazových rent v priemernej mesačnej výške 423,90 eur.

Úrazový príplatok covid-19 v období od 1. januára 2023 do 28. februára 2023 bol vyplatený v sume 26 tis. eur a v počte 136.

4.4. Výdavky základného fondu garančného poistenia 4 974 tis. eur,

čo je 15,40 % schváleného rozpočtu na rok 2023 vo výške
a 90,57 % časového rozpisu vo výške

32 307 tis. eur
5 492 tis. eur.

V mesiacoch január a február 2023 boli výdavky základného fondu garančného poistenia nižšie v porovnaní s časovým rozpisom o 518 tis. eur. V porovnaní s rovnakým obdobím roka 2022 boli vyššie o 2 231 tis. eur. Podrobné členenie je uvedené v tabuľke:

v tis. eur

Základný fond garančného poistenia	Časový rozpis	Skutočnosť za január a február		Rozdiel		% plnenia 3/1	Index 3/2
		rok 2022	rok 2023	3-1	3-2		
a	1	2	3	4	5	6	7
výdavky na dávku garančného poistenia	611	129	268	-343	139	43,86	207,75
úhrada príspevkov na SDS	4 881	2 614	4 706	-175	2 092	96,41	180,03
Celkom	5 492	2 743	4 974	-518	2 231	90,57	181,33

V mesiacoch január a február 2023 bola priemerná mesačná výška dávky garančného poistenia 1 943,10 eur a priemerný mesačný počet prípadov vyplatenej dávky bol 69 prípadov.

Plnenie rozpočtu výdavkov základného fondu garančného poistenia podľa pobočiek obsahuje príloha č. 27.

4.5. Výdavky základného fondu poistenia v nezamestnanosti **44 847 tis. eur,**
 čo je 15,79 % schváleného rozpočtu na rok 2023 vo výške 284 105 tis. eur
 a 94,32 % časového rozpisu vo výške 47 548 tis. eur.

Výdavky základného fondu poistenia v nezamestnanosti k 28. februáru 2023 boli nižšie o 2 701 tis. eur v porovnaní s časovým rozpisom. V porovnaní s rovnakým obdobím roka 2022 boli vyššie 4 660 tis. eur. Podrobný prehľad je v tabuľke:

Základný fond poistenia v nezamestnanosti	Časový rozpis	Skutočnosť za január a február		Rozdiel		% plnenia 3/1	Index 3/2
		rok 2022	rok 2023	3-1	3-2		
		a	1	2	3		
výdavky na dávku v nezamestnanosti	44 194	40 232	43 340	-854	3 108	98,07	107,73
postúpenie fin. prostriedkov, ktoré žiada príslušný orgán na výplatu podpory v čase skrátenej práce	3 354	0	1 636	-1 718	1 636	0,00	0,00
zúčtovanie dávok § 112	0	-200	-154	-154	46	0,00	77,00
refundácia dávky v nezamestnanosti do EÚ	0	155	25	25	-130	0,00	16,13
Celkom	47 548	40 187	44 847	-2 701	4 660	94,32	111,60

v tis. eur

V mesiacoch január a február 2023 bola priemerná mesačná výška dávky v nezamestnanosti 552,65 eur a priemerný mesačný počet dávky v nezamestnanosti bol 39 542.

Plnenie rozpočtu výdavkov základného fondu poistenia v nezamestnanosti podľa pobočiek obsahuje príloha č. 28.

4.6. Výdavky (náklady) správneho fondu

V rozpočte výdavkov (nákladov) správneho fondu v roku 2023 sa predpokladá použitie prostriedkov správneho fondu v sume **219 654 tis. eur.**

Použitie finančných prostriedkov správneho fondu v roku 2023 (príloha č. 20):

v tis. eur

Ukazovateľ	Rozpis rozpočtu na rok 2023	Rozpis rozpočtu na rok 2023 po úpravách k 28.02.2023	Skutočnosť za január a február 2023	% plnenia 3/2
a	1	2	3	4
Bežné výdavky, v tom:	216 336	216 336	29 618	13,69
- mzdy	112 000	112 000	14 472	12,92
- poisťné a príspevok do poisťovní	43 120	43 120	5 584	12,95
- tovary a služby	56 373	56 373	8 640	15,33
- bežné transfery	4 843	4 843	922	19,04
Kapitálové výdavky, v tom:	3 300	3 300	51	1,55
- všeobecné investície	1 300	1 300	51	3,92
- výdavky na informačno-komunikačné technológie	2 000	2 000	-	-
Výdavky z transakcií s finančnými aktívami a finančnými pasívami	18	18	-	-
Spolu použitie správneho fondu	219 654	219 654	29 669	13,51

Mesačný vývoj použitia správneho fondu za rok 2022 a 2023 je uvedený v prílohe č. 17 a v grafickom vyjadrení v prílohe č. 18.

4.6.1 Bežné výdavky (náklady) a výdavkové finančné operácie

Vynaložené finančné prostriedky správneho fondu súvisiace s krytím **bežných výdavkov (nákladov) a výdavkových finančných operácií** (príloha č. 21) boli v sume : **29 618 tis. eur**, v tom:

- ústredie 14 841 tis. eur,
- pobočky 14 777 tis. eur.

Podiel bežných výdavkov (nákladov) a výdavkových finančných operácií v sume 29 618 tis. eur na celkových použitých prostriedkoch správneho fondu 29 669 tis. eur za január a február 2023 je **99,83 %**.

v tis. eur

Ukazovateľ	Skutočnosť za január a február 2023			Podiel v %
	ústredie	pobočky	spolu	
a	1	2	3	4
Bežné výdavky (náklady)	14 841	14 777	29 618	99,83
Kapitálové výdavky	51	-	51	0,17
Výdavky z transakcií s finančnými aktívami a finančnými pasívami	-	-	-	0,00
Správny fond spolu	14 892	14 777	29 669	100,00

Na celkovom plnení upraveného rozpočtu správneho fondu za január a február 2023 sa podieľali **osobné náklady vo výške 21 160 tis. eur**, (príloha č. 19) z toho mzdové prostriedky, poisťné a príspevok do poisťovní podľa organizačných zložiek Sociálnej poisťovne boli (príloha č. 23 a č. 29):

v tis. eur

Ukazovateľ	Rozpis rozpočtu na rok 2023	Rozpis rozpočtu na rok 2023 po úpravách k 28.02.2023	Skutočnosť za január a február 2023	% plnenia 3/2
a	1	2	3	4
Mzdové prostriedky spolu	112 000	112 000	14 472	12,92
v tom : - ústredie	52 437	52 536	5 646	10,75
- pobočky	59 563	59 464	8 826	14,84
Poistné a príspevok do poisťovní	43 120	43 120	5 584	12,95
v tom : - ústredie	21 571	21 608	2 206	10,21
- pobočky	21 549	21 512	3 378	15,70

Finančné prostriedky rozpočtované na krytie výdavkov (nákladov) správneho fondu ústredia a pobočiek spolu v upravenom rozpise rozpočtu na tovary a služby v celkovej sume 56 373 tis. eur, boli za január a február 2023 čerpané vo výške 8 640 tis. eur, čo je plnenie ročného rozpočtu na 15,33 %.

Finančné prostriedky rozpočtované na krytie výdavkov (nákladov) správneho fondu ústredia a pobočiek spolu v upravenom rozpise rozpočtu na bežné transfery v celkovej sume 4 843 tis. eur, boli za január a február 2023 čerpané vo výške 922 tis. eur, čo je plnenie ročného rozpočtu na 19,04 %.

Podľa vybraných **nákladových položiek** analytického členenia bolo použitie správneho fondu (príloha č. 19):

v tis. eur

Ukazovateľ	Rozpis rozpočtu na rok 2023	Rozpis rozpočtu na rok 2023 po úpravách k 28.02.2023	Skutočnosť za január a február 2023	% plnenia 3/2
a	1	2	3	4
- spotrebované nákupy	8 920	8 915	1 058	11,87
- služby	41 157	41 148	6 835	16,61
- osobné náklady	162 285	162 297	21 160	13,04
- dane a poplatky	392	392	27	6,89
- ostatné náklady	3 582	3 583	537	14,99
- výdavkové finančné operácie	18	18	-	-

Podrobný prehľad plnenia rozpisu rozpočtu správneho fondu za január a február 2023 podľa jednotlivých pobočiek je spracovaný v prílohe č. 30.

4.6.2 Kapitálové výdavky

Vynaložené finančné prostriedky správneho fondu súvisiace s krytím kapitálových výdavkov za január a február 2023 boli vo výške 51 tis. eur, čo z upraveného rozpisu rozpočtu na rok 2023 3 300 tis. eur, je plnenie na 1,55 % (príloha č. 22).

V kategórii kapitálových výdavkov boli čerpané finančné prostriedky:

- na podpoložke nákup dopravných prostriedkov vo výške 37 tis. eur,
- na položke prípravná a projektová dokumentácia vo výške 14 tis. eur.

Za obdobie január a február 2023 boli v ústredí zrealizované 2 úpravy rozpisu rozpočtu Sociálnej poisťovne (príloha č. 24). Prehľad o evidenčnom počte zamestnancov Sociálnej poisťovne obsahujú prílohy č. 31 až č. 36.

5. Výdavky na dávky, ktoré hradí štát

Na výplatu dávok, ktoré uhrádza štát podľa § 168a a § 285 písm. a) až m) a písm. o) zákona o sociálnom poistení, poukázalo MPSVR SR Sociálnej poisťovni v mesiacoch január až február 2023 finančné prostriedky v sume 29 646 tis. eur.
Tieto dávky boli vyplatené v sume 25 994 tis. eur,
čo zo schváleného rozpočtu MPSVR SR na rok 2023 v sume 77 878 tis. eur,
predstavuje plnenie na 14,61%.

Z rozdielu príjmov a výdavkov k 28. februáru 2023 vyplýva záväzok Sociálnej poisťovne voči MPSVR SR v sume 3 652 tis. eur.

Výdavky na 13. dôchodok a náklady spojené s jeho výplatou boli k 28. február 2023 boli v sume 3 447 tis. eur.

Na výplatu dávky príspevok účastníkom národného boja za oslobodenie a vdovám a vdovcom po týchto osobách (príspevok) podľa § 285 ods.1, písm. n) zákona o sociálnom poistení poukazuje Sociálnej poisťovni finančné prostriedky Ministerstvo obrany Slovenskej republiky (MO SR).

Podrobný prehľad o príjmoch a výdavkoch Sociálnej poisťovne na dávky, ktoré hradí štát v roku 2023 (kapitola štátneho rozpočtu MPSVR SR a MO SR) je uvedený v prílohe č. 15.

6. Záver

Hospodárenie Sociálnej poisťovne k 28. februáru 2023 skončilo bilančným rozdielom 878 485 tis. eur, čo je o 105 174 tis. eur menej, ako sa predpokladalo v časovom rozpise.

Zostatky finančných prostriedkov Sociálnej poisťovne na bežných účtoch v Štátnej pokladnici dňa 28. 2. 2023 sú uvedené v prílohe č. 16.

Z porovnania skutočných príjmov a výdavkov Sociálnej poisťovne k 28. februáru 2023 vyplývajú bilančné rozdiely v hospodárení Sociálnej poisťovne podľa jednotlivých fondov:

v tis. eur

Fond	Bilančný rozdiel v bežnom roku	Prevod zostatku z roku 2022	Riešenie deficitu v dôchodkovom poistení	Bilančný rozdiel k 28.2.2023
Základný fond nemocenského poistenia	-37 970	94 328	0	56 358
Základný fond starobného poistenia	-601 310	632 676	110 000	141 366
Základný fond invalidného poistenia	127 617	97 004	-110 000	114 621
<i>Dôchodkové poistenie spolu</i>	<i>-473 693</i>	<i>729 680</i>	<i>0</i>	<i>255 987</i>
Základný fond úrazového poistenia	29 562	38 090	0	67 652
Základný fond garančného poistenia	6 115	11 321	0	17 436
Základný fond poistenia v nezamestnanosti	47 100	77 369	0	124 469
Rezervný fond solidarity	244 949	62 547	0	307 496
Správny fond	11 217	33 822	0	45 039
Osobitný fond	253	3 795	0	4 048
Spolu	-172 467	1 050 952	0	878 485

Vzniknutý deficit v základnom fonde starobného poistenia bol v sledovanom období riešený presunom finančných prostriedkov v zmysle § 122 ods. 4 písm. g) a § 123 ods. 2 písm. b) bod 6 zákona o sociálnom poistení v sume 110 000 tis. eur.

x x x

Informácia o príspevkoch na SDS v mesiacoch január a február 2023

Sociálna poisťovňa v mesiacoch január a február 2023 vybrala príspevky na SDS vo výške 203 437 tis. eur a postúpila DSS v sume 207 637 tis. eur.

Príspevky na SDS za január a február 2023 v porovnaní s časovým rozpisom a s rovnakým obdobím roka 2022 v podrobnom členení sú:

v tis. eur

Ukazovateľ	Schválený rozpočet na rok 2023	Časový rozpis	Skutočnosť za január a február		Rozdiel		% plnenia	
			rok 2022	rok 2023	4-2	4-3	4/1	4/2
a	1	2	3	4	5	6	7	8
Vybraté príspevky na SDS	1 296 481	220 390	141 604	203 437	-16 953	61 833	15,69	92,31
v tom:								
zamestnávateľ	1 178 842	200 769	129 816	185 965	-14 804	56 149	15,78	92,63
povinne dôchodkovo poistená SZČO	57 107	9 551	4 161	7 967	-1 584	3 806	13,95	83,42
dobrovoľne dôchodkovo poistená osoba	1 332	222	309	371	149	62	27,85	167,12
štát	58 558	9 741	7 222	9 037	-704	1 815	15,43	92,77
Sociálna poisťovňa	642	107	96	97	-10	1	15,11	90,65

v tis. eur

Ukazovateľ	Schválený rozpočet na rok 2023	Časový rozpis	Skutočnosť za január a február		Rozdiel		% plnenia	
			rok 2022	rok 2023	4-2	4-3	4/1	4/2
a	1	2	3	4	5	6	7	8
Postúpené príspevky na SDS	1 315 241	224 722	143 867	207 637	-17 085	63 770	15,79	92,40
v tom:								
príspevky postúpené za EAO, v tom:	1 234 187	210 017	133 951	193 818	-16 199	59 867	15,70	92,29
zamestnávateľ povinne dôchodkovo poistená SZČO	1 175 895	200 267	129 492	185 500	-14 767	56 008	15,78	92,63
dobrovoľne dôchodkovo poistená osoba	56 964	9 528	4 151	7 948	-1 580	3 797	13,95	83,42
príspevky postúpené za štát	1 328	222	308	370	148	62	27,86	166,67
príspevky postúpené za Sociálnu poisťovňu	58 412	9 717	7 206	9 017	-700	1 811	15,44	92,80
zúčtované penále zo správneho fondu	642	107	96	97	-10	1	15,11	90,65
uhradené príspevky zo ZFGP	0	0	0	-1	-1	-1	0,00	0,00
	22 000	4 881	2 614	4 706	-175	2 092	21,39	96,41

Sociálna poisťovňa k 28. februáru 2023 evidovala 1 743 287 sporiteľov (prírastok od začiatku roka 8 457 sporiteľov). Prehľad o štruktúre sporiteľov vyjadruje nasledovná tabuľka:

1.	zamestnanci	1 202 912
2.	SZČO	122 048
3.	dobrovoľne dôchodkovo poistené osoby	5 987
4.	sporitelia, za ktorých platí príspevky na SDS štát	118 025
	v tom:	
	a) osoba starajúca sa o dieťa do 6 rokov veku	88 207
	b) osoba, ktorá sa stará o dieťa s nepriaznivým zdravotným stavom do 18 rokov veku	1 410
	c) osoba poberajúca peňažný príspevok za opatrovanie	11 213
	d) osoba, ktorá vykonávajúca osobnú asistenciu fyzickej osoby s ťažkým zdravotným postihnutím	600
	e) osoba, ktorej sa poskytuje materské	16 459
	f) vojak dobrovoľnej vojenskej prípravy, ak nie je dôchodkovo poistený	0
	g) osoba poberajúca „kompenzačný príspevok“ z dôvodu útlmu banskej činnosti, ak nie je dôchodkovo poistená	61
	h) fyz. osoby, ktoré sú členmi cirkevného, rehoľného alebo charitatívneho spoločenstva	75
5.	sporitelia, za ktorých platí príspevky na SDS Sociálna poisťovňa	1 693
6.	bez účasti na SDS	292 622
Celkom		1 743 287

Od roku 2005 do 28. februára 2023 evidovala Sociálna poisťovňa 551 435 žiadostí o prestup do inej DSS. Z nich bolo realizovaných 503 312 prestupov.