



SOCIÁLNA POISŤOVŇA

Materiál predkladaný na 3/23 zasadnutie
Dozornej rady Sociálnej poisťovne
konané dňa 20. júna 2023

3

SPRÁVA O HOSPODÁRENÍ SOCIÁLNEJ POISŤOVNE ZA JANUÁR AŽ APRÍL 2023

Dôvod predloženia:

v súlade s § 122 ods. 4 písm. c)
piaty bod zákona č. 461/2003 Z. z.
o sociálnom poistení v znení
neskorších predpisov

Materiál obsahuje:

1. Návrh uznesenia Dozornej rady Sociálnej poisťovne
2. Predkladaciu správu
3. Správu o hospodárení Sociálnej poisťovne za január až apríl 2023

Materiál predkladá:

Ing. Michal Ilko
generálny riaditeľ Sociálnej poisťovne

Návrh uznesenia
Dozornej rady Sociálnej poisťovne

Dozorná rada Sociálnej poisťovne

berie na vedomie

správu o hospodárení Sociálnej poisťovne za január až apríl 2023.

Predkladacia správa

Správa o hospodárení Sociálnej poisťovne za január až apríl 2023 sa predkladá na 3/23 zasadnutie Dozornej rady Sociálnej poisťovne v súlade s § 122 ods. 4 písm. c) piaty bod zákona č. 461/2003 Z. z. o sociálnom poistení v znení neskorších predpisov.

Správa o hospodárení Sociálnej poisťovne za január až apríl 2023

Návrh rozpočtu Sociálnej poisťovne na rok 2023 schválila Národná rada Slovenskej republiky uznesením č. 1866 z 30. novembra 2022.

Schválený rozpočet Sociálnej poisťovne na rok 2023 (ďalej len „schválený rozpočet na rok 2023“) je zostavený v podmienkach zákona č. 461/2003 Z. z. o sociálnom poistení v znení neskorších predpisov (ďalej len „zákon o sociálnom poistení“) účinných k termínu spracovania materiálu. Rešpektuje príslušné ustanovenia zákona č. 523/2004 Z. z. o rozpočtových pravidlách verejnej správy a o zmene a doplnení niektorých zákonov v znení neskorších predpisov a ďalšie predpisy a dokumenty účinné k termínu spracovania materiálu.

Schválený rozpočet na rok 2023 zohľadňuje vplyv makroekonomických ukazovateľov zverejnených Inštitútom finančnej politiky Ministerstva financií Slovenskej republiky (IFP MF SR) 27. septembra 2022 a Ministerstvom financií Slovenskej republiky navrhované limity príjmov a výdavkov Sociálnej poisťovne.

Dôchodkové dávky sa v roku 2023 zvyšujú v závislosti od medziročného rastu spotrebiteľských cien za domácnosti dôchodcov vykázaného štatistickým úradom za prvý polrok kalendárneho roka, ktorý predchádza príslušnému kalendárnemu roku. Výdavky na zvýšenie dôchodkov sa v roku 2023 rozpočtujú vo výške 1 032 754 tis. eur (zvýšenie od 1. januára 2023 o 11,8 %).

Úrazové dávky sa v roku 2023 zvyšujú v závislosti od medziročného rastu spotrebiteľských cien vykázaného štatistickým úradom za prvý polrok kalendárneho roka, ktorý predchádza príslušnému kalendárnemu roku. Výdavky na zvýšenie úrazových dávok v roku 2023 sú rozpočtové vo výške 3 672 tis. eur (zvýšenie o 10,9 % od 1. januára 2023).

Pri tvorbe správneho fondu sa vychádzalo zo zákonom stanovenej tvorby správneho fondu najviac vo výške 2,4 % z príjmov z poistného, 0,25 % z príspevkov na starobné dôchodkové sporenie (SDS) a ďalších ustanovených príjmov v § 168 ods. 2 zákona o sociálnom poistení.

Hospodárenie Sociálnej poisťovne bude v roku 2023 ovplyvňovať deficitné hospodárenie v základnom fonde nemocenského poistenia a v základnom fonde starobného poistenia. Deficit bude Sociálna poisťovňa riešiť v zmysle § 167 ods. 1 zákona o sociálnom poistení z rezervného fondu solidarity a aj z vnútorných zdrojov v zmysle § 122 ods. 4 písm. g) a § 123 ods. 2 písm. b) bod 6.

Predpokladá sa, že v roku 2023 nebude Sociálnej poisťovni poskytnutý transfer finančných prostriedkov zo Štátneho rozpočtu SR.

Nadväzne na schválenie rozpočtu na rok 2023 vykonala sekcia ekonomiky v súlade s článkom 5 Pravidiel financovania a hospodárenia Sociálnej poisťovne rozpis rozpočtu Sociálnej poisťovne na rok 2023 podľa rozpočtovej klasifikácie, podľa období a podľa organizačných zložiek Sociálnej poisťovne. Rozpis rozpočtu Sociálnej poisťovne na rok 2023 schválil generálny riaditeľ Sociálnej poisťovne v mesiaci január 2024.

Príjmy Sociálnej poisťovne v mesiacoch január až apríl 2023 (bez prevodu z minulých rokov) dosiahli výšku 3 316 262 tis. eur, čo je 30,82 %-né plnenie schváleného rozpočtu na rok 2023 vo výške 10 760 313 tis. eur a 98,41 %-né plnenie časového rozpisu rozpočtu na január až apríl 2023 v sume 3 369 711 tis. eur (ďalej len „časový rozpis“).

Zdroje Sociálnej poisťovne, vrátane prevodu prostriedkov z minulého roka (v súlade s návrhom účtovnej závierky Sociálnej poisťovne za rok 2022), k 30. aprílu 2023 predstavovali 4 367 214 tis. eur.

Výdavky (náklady) Sociálnej poisťovne v mesiacoch január až apríl 2023 dosiahli výšku 3 695 211 tis. eur, čo je 33,35 %-né plnenie schváleného rozpočtu na rok 2023 vo výške 11 079 439 tis. eur a 99,71 %-né plnenie časového rozpisu vo výške 3 705 983 tis. eur.

Z porovnania príjmov a výdavkov vyplýva bilančný rozdiel v bežnom roku v sume -378 949 tis. eur. Hospodárenie Sociálnej poisťovne k 30. aprílu 2023 (vrátane prevodu z minulých rokov) skončilo bilančným rozdielom 672 003 tis. eur.

Dôchodkovým správcovským spoločnostiam (DSS) boli k 30. aprílu 2023 postúpené príspevky na SDS vo výške 403 171 tis. eur.

Prehľad o vývoji príjmov, výdavkov a počtoch zamestnancov Sociálnej poisťovne k 30. aprílu 2023 sú v prílohách – ústredie Sociálnej poisťovne, pobočky Sociálnej poisťovne a zamestnanci Sociálnej poisťovne.

Súčasťou príloh predloženého materiálu je „Informácia o aktuálnom stave v oblasti výberu poisťného a príspevkov na starobné dôchodkové sporenie“ (realizácia uznesenia Dozornej rady Sociálnej poisťovne č. 26/02/17).

1. Príjmy Sociálnej poisťovne celkom, vrátane príspevkov na SDS

Príjmy, výdavky, bilančný rozdiel Sociálnej poisťovne za január až apríl 2023:

v tis.
eur

Ukazovateľ	Schválený rozpočet na rok 2023	Časový rozpis	Skutočnosť január až apríl		Rozdiel 4-2	% plnenia 4/1	% plnenia 4/2
			rok 2022	rok 2023			
a	1	2	3	4	5	6	7
1 Prevod z minulých rokov	1 140 422	1 140 422	845 917	1 050 952	-89 470	92,15	92,15
2 Príjmy spolu s príspevkami na SDS celkom, bez prostriedkov zo ŠR SR (r. č. 3+4)	12 053 554	3 804 595	3 408 518	3 711 245	-93 350	30,79	97,55
3 Príjmy Sociálnej poisťovne v bežnom roku	10 757 073	3 368 625	3 058 230	3 315 277	-53 348	30,82	98,42
4 Vybraté príspevky na SDS	1 296 481	435 970	350 288	395 968	-40 002	30,54	90,82
5 Použitie prostriedkov (bez uhr. príspevkov zo ZFGP)	11 050 628	3 696 307	3 250 606	3 687 023	-9 284	33,36	99,75
6 Postúpené príspevky na SDS z toho uhradené príspevky zo ZFGP	1 322 052 28 811	444 560 9 676	355 444 6 026	403 171 8 188	-41 389 -1 488	30,50 28,42	90,69 84,62
7 Finančné prostriedky zo ŠR SR	0	0	100 000	0	0	0,00	0,00
8 Bilančný rozdiel celkom (r.č. 1+2-5-6+7)	821 296	804 150	748 385	672 003	-132 147	81,82	83,57

Správny fond Sociálnej poisťovne:

v tis. eur

Správny fond	Schválený rozpočet na rok 2023	Časový rozpis	Skutočnosť január až apríl		Rozdiel 4-2	% plnenia 4/1	% plnenia 4/2
			rok 2022	rok 2023			
a	1	2	3	4	5	6	7
Prevod z min. období	0	0	50 099	33 822	33 822	0	0
Tvorba v bežnom roku	261 999	82 093	72 899	80 260	-1 833	30,63	97,77
v tom : z poisťného	256 891	80 417	71 690	78 680	-1 737	30,63	97,84
z príspevkov	3 264	1 098	874	991	-107	30,36	90,26
z ostatných príjmov	1 844	578	335	589	11	31,94	101,90
Tvorba celkom	261 999	82 093	122 998	114 082	31 989	43,54	138,97
Použitie fin. prostriedkov správneho fondu	219 654	57 831	52 773	62 089	4 258	28,27	107,36
Bilančný rozdiel v bežnom roku	42 345	24 262	20 126	18 171	-6 091	42,91	74,89
Bilančný rozdiel celkom	42 345	24 262	70 225	51 993	27 731	122,78	214,30

Pozn.: Zostatok správneho fondu nevyčerpaný k 30.12. sa prevedie do rezervného fondu solidarity na základe ustanovenia § 168 ods. 4 zákona č. 461/2003 Z. z.

2. Príjmy Sociálnej poisťovne

Príjmy Sociálnej poisťovne, t. j. finančné prostriedky z poistného, pokút a penále a ostatné príjmy, vrátane finančných prostriedkov zo ŠR SR (príloha č. 1), v mesiacoch január až apríl 2023 predstavovali

čo je 30,82 %-né plnenie schváleného rozpočtu na rok 2023 v sume
a 98,41 %-né plnenie časového rozpisu vo výške

3 316 262 tis. eur,

10 760 313 tis. eur

3 369 711 tis. eur.

Štruktúra skutočných príjmov Sociálnej poisťovne v mesiacoch január až apríl 2023 a ich porovnanie s časovým rozpisom a v porovnaní s rovnakým obdobím roka 2022:

v tis. eur

Ukazovateľ	Časový rozpis	Skutočnosť január až apríl		Rozdiel 3-1	Rozdiel 3-2	% plnenia 3/1	Index 3/2
		rok 2022	rok 2023				
a	1	2	3	4	5	6	7
Príjmy celkom	3 369 711	3 159 100	3 316 262	-53 449	157 162	98,41	104,97
v tom:							
a) transfer zo ŠR SR	0	100 000	0	0	-100 000	0,00	0,00
b) príjmy bez fin. prostriedkov zo ŠR SR	3 369 711	3 059 100	3 316 262	-53 449	257 162	98,41	108,41
v tom:							
z bežného poistného od ekonomicky aktívneho obyvateľstva (EAO)	3 143 057	2 835 112	3 061 603	-81 454	226 491	97,41	107,99
z poistného podľa osobitného predpisu	429	415	479	50	64	111,66	115,42
z dlžného poistného	82 686	80 883	98 183	15 497	17 300	118,74	121,39
zo sankcií	5 176	4 463	552	-4 624	-3 911	10,66	12,37
z poistného od štátu vrátane 0,25 % z príspevkov na SDS	125 008	124 838	138 123	13 115	13 285	110,49	110,64
od Sociálnej poisťovne	1 521	1 222	1 295	-226	73	85,14	105,97
ostatné	7 563	9 829	12 284	4 721	2 455	162,42	124,98
z príspevkov na SDS zaplatených zamestnávateľom po uplynutí 60 dní	3 222	1 497	2 793	-429	1 296	86,69	186,57
správneho fondu z príspevkov na SDS (EAO)	1 049	841	950	-99	109	90,56	112,96

Plnenie príjmov celkom v januári až apríli 2023 oproti časovému rozpisu bolo nižšie o 53 449 tis. eur. Príjmy od EAO z bežného poistného boli nižšie o 81 454 tis. eur v porovnaní s časovým rozpisom a vyššie oproti rovnakému obdobiu roka 2022 o 226 491 tis. eur (index 107,99 %). Plnenie príjmov z dlžného poistného v sledovanom období bolo v porovnaní s časovým rozpisom vyššie o 15 497 tis. eur.

Sociálnej poisťovni nebol v mesiacoch január až apríl 2023 poskytnutý transfer finančných prostriedkov zo ŠR SR.

Výber poistného od EAO, poistného podľa osobitného predpisu, pokút a penále, dlžného poistného, príspevkov na SDS zaplatených zamestnávateľom po uplynutí 60 dní, príjmov správneho fondu z príspevkov na SDS za EAO a postúpených príspevkov na SDS za EAO v mesiacoch január až apríl 2023 bol nižší v porovnaní s časovým rozpisom o 109 727 tis. eur.

Príjmy Sociálnej poisťovne vrátane príspevkov na SDS za január až apríl 2023 sú uvedené v prílohách č. 2 a č. 4.

Podľa jednotlivých druhov poistenia boli príjmy z bežného poistného v mesiacoch január až apríl 2023:

v tis. eur

Príjmy z bežného poistného	Časový rozpis	Skutočnosť za január až apríl		Rozdiel		% plnenia 3/1	Index 3/2
		rok 2022	rok 2023	3-1	3-2		
a	1	2	3	4	5	6	7
Nemocenské poistenie	300 495	265 536	287 343	-13 152	21 807	95,62	108,21
Starobné poistenie	1 469 170	1 335 583	1 434 225	-34 945	98 642	97,62	107,39
Invalidné poistenie	590 260	535 613	580 020	-10 240	44 407	98,27	108,29
Úrazové poistenie	80 046	72 412	78 770	-1 276	6 358	98,41	108,78
Garančné poistenie	19 595	17 423	19 153	-442	1 730	97,74	109,93
Poistenie v nezamestnanosti	188 021	167 795	183 179	-4 842	15 384	97,42	109,17
Rezervný fond solidarity	495 470	440 750	478 913	-16 557	38 163	96,66	108,66
Osobitný fond	429	415	479	50	64	111,66	115,42
Spolu	3 143 486	2 835 527	3 062 082	-81 404	226 555	97,41	107,99

Počty samostatne zárobkovo činných osôb (SZČO) platiacich v mesiacoch január až apríl 2023 na sociálne poistenie a platiacich z minimálneho vymeriavacieho základu (VZ) v triedení podľa jednotlivých druhov poistenia sú:

Druh poistenia	Priemerný počet SZČO k 30.4.2023	Počet SZČO platiacich z minimálneho VZ	%-ny podiel SZČO platiacich z minimálneho VZ	Počet SZČO platiacich z vyššieho ako minimálneho VZ	%-ny podiel SZČO platiacich z vyššieho ako minimálneho VZ
Nemocenské poistenie	195 019	157 169	80,59%	37 850	19,41%
Starobné poistenie	195 019	157 169	80,59%	37 850	19,41%
Invalidné poistenie	182 085	147 276	80,88%	34 809	19,12%
Rezervný fond solidarity	195 035	157 177	80,59%	37 858	19,41%

Ukazovateľ úspešnosti výberu poistného a príspevkov na SDS (ďalej len "úspešnosť výberu poistného") vyjadruje platobnú disciplínu odvádzateľov (právnických a fyzických osôb) voči Sociálnej poisťovni, ako aj úroveň vzájomnej komunikácie odvádzateľov poistného a pobočiek Sociálnej poisťovne (ďalej len „pobočky“), vrátane kvality práce pobočiek s pohľadávkami súvisiacimi s nezaplateným poistným. **Ukazovateľ úspešnosti výberu poistného** je stanovený ako pomer uhradeného predpísaného poistného a príspevkov na SDS, pokút a penále a ich predpisu. V mesiacoch január až apríl 2023 bola jeho hodnota **98,01 %**.

2.1. Poistné štátu (vrátane príjmov správneho fondu vo výške 0,25 % z príspevkov na SDS za sporiteľov štátu) v mesiacoch január až apríl 2023 bolo vo výške **138 123 tis. eur**, čo je 34,31 %-né plnenie schváleného rozpočtu na rok 2023 vo výške 402 544 tis. eur a 110,49 %-né plnenie časového rozpisu vo výške 125 008 tis. eur.

Príjmy z poistného od štátu v mesiacoch január až apríl 2023 v porovnaní s časovým rozpisom a v porovnaní s rovnakým obdobím roka 2022:

v tis. eur

Príjmy	Časový rozpis	Skutočnosť za január až apríl		Rozdiel		% plnenia 3/1	Index 3/2
		rok 2022	rok 2023	3-1	3-2		
a	1	2	3	4	5	6	7
Starobné poistenie	80 516	81 915	89 283	8 767	7 368	110,89	108,99
Invalidné poistenie	33 333	32 232	36 827	3 494	4 595	110,48	114,26
Rezervný fond solidarity	11 110	10 658	11 972	862	1 314	107,76	112,33
Príjmy správneho fondu z príspevkov na SDS za poistencov štátu	49	33	41	-8	8	83,67	124,24
Spolu	125 008	124 838	138 123	13 115	13 285	110,49	110,64

Príjmy z poistného plateného štátom predstavujú finančné prostriedky, ktoré v hodnotenom období poukázalo Ministerstvo práce, sociálnych vecí a rodiny SR (MPSVR SR), znížené o príspevky na SDS, ktoré Sociálna poisťovňa poukázala na príslušné účty DSS.

Sociálna poisťovňa vykonáva kontrolu súbehu poistného štátu a povinného dôchodkového poistenia. Práce pobočiek na tejto úlohe boli od 1. októbra 2022 pozastavené v zmysle vzájomnej dohody MPSVR SR a Sociálnej poisťovne z roku 2018. Opätovne budú spustené v priebehu roka 2024.

2.2. Sociálna poisťovňa zaplatila poistné v mesiacoch január až apríl 2023

v sume

1 295 tis. eur,

čo je 26,47 %-né plnenie schváleného rozpočtu na rok 2023 vo výške

4 893 tis. eur

a 85,14 %-né plnenie časového rozpisu vo výške

1 521 tis. eur.

Uvedená suma predstavuje poistné uhradené zo základného fondu úrazového poistenia do základného fondu starobného poistenia.

2.4. Ostatné príjmy dosiahli výšku

12 284 tis. eur,

čo je 50,89 %-né plnenie schváleného rozpočtu na rok 2023 vo výške

24 136 tis. eur

a 162,42 %-né plnenie časového rozpisu vo výške

7 563 tis. eur.

2.4. Tvorba fondov

Z príjmov poistného, pokút, penále a ostatných príjmov za január až apríl 2023 boli vytvorené jednotlivé fondy:

v tis. eur

Fond	Tvorba fondu v bežnom roku	Prevod zostatku z roku 2022	Tvorba fondu celkom
a	1	2	1+2
Základný fond nemocenského poistenia	289 566	94 328	383 894
Základný fond starobného poistenia	1 541 790	632 676	2 174 466
Základný fond invalidného poistenia	619 010	97 004	716 014
Základný fond úrazového poistenia	79 414	38 090	117 504
Základný fond garančného poistenia	21 928	11 321	33 249
Základný fond poistenia v nezamestnanosti	190 581	77 369	267 950
Rezervný fond solidarity	493 218	62 547	555 765
Správny fond	80 260	33 822	114 082
Osobitný fond	495	3 795	4 290
Spolu	3 316 262	1 050 952	4 367 214

4. Pohľadávky

V mesiacoch január až apríl 2023 Sociálna poisťovňa odoslala upozornenia **zamestnávateľom** na aktuálny nedoplatok na poistnom za november 2022 až február 2023. Odoslaných bolo 164 084 SMS a e-mailov, z toho doručených bolo 162 463. Poslané boli 95 626 zamestnávateľom. Upozorňovali na dlžné poistné v sume 132 521 tis. eur a príjem z poistného na základe upozornenia dosiahol 27 129 tis. eur, čo je 20,47 % úspešnosť z celkovej upozorňovanej sumy (príloha č. 4).

Sociálna poisťovňa v mesiacoch január až apríl 2023 odoslala upozornenia na aktuálny nedoplatok na poistnom za mesiace december 2022 až marec 2023 pre **SZČO** formou SMS a e-mailov za všetky pobočky. Odoslaných bolo 82 841 SMS a e-mailov, z toho doručených bolo 74 261 SMS a e-mailov. Upozorňovali na dlžné poistné v sume 13 305 tis. eur a príjem z poistného na základe upozornenia dosiahol 2 268 tis. eur, čo je 17,04 % úspešnosť z celkovej upozorňovanej sumy (príloha č. 5).

Pohľadávky podľa § 148 zákona o sociálnom poistení (ďalej len „pohľadávky“) evidované Sociálnou poisťovňou k 30. aprílu 2023 dosiahli výšku 868 833 tis. eur a oproti stavu k 31. decembru 2022 sa zvýšili o 62 126 tis. eur (7,70 %). Podiel pohľadávok predpísaných na základe právoplatného rozhodnutia k 30. aprílu 2023 predstavoval 78,21 % z celkových pohľadávok. Z celkového stavu pohľadávok predstavujú pohľadávky na poistnom na základe rozhodnutia 519 292 tis. eur (59,77 %) a pohľadávky na penále 136 775 tis. eur (15,74 %), nepredpísané pohľadávky 189 345 tis. eur (21,79 %) a ostatné pohľadávky 23 422 tis. eur (2,70 %). V rámci uvedených pohľadávok Sociálna poisťovňa eviduje k 30. aprílu 2023 pohľadávky z roku 1993 (pohľadávky štátu) v celkovom objeme 298 tis. eur (0,03 %) z celkového objemu pohľadávok a pohľadávky zo zúčtovania poistného z roku 1994 na zdravotnom fonde v celkovom objeme 71 tis. eur (0,01 %).

Mesačný vývoj pohľadávok Sociálnej poisťovne podľa druhov a podľa fondov v roku 2023 je uvedený v prílohe č. 6 a č. 7. Pohľadávky k 30. aprílu 2023 v porovnaní so stavom k 30. aprílu 2022 obsahuje príloha č. 8.

Od 1. januára do 30. apríla 2023 vydala Sociálna poisťovňa spolu 1 081 rozhodnutí o *povolení splátok dlžných súm* v celkovom objeme 4 197 tis. eur. Prehľad vývoja povolení splátok dlžných súm v roku 2023 je uvedený v prílohe č. 9.

Od 1. januára do 30. apríla 2023 bolo uplatnených 15 774 správnych výkonov. Výška pohľadávok uplatnených v správnom výkone predstavuje sumu 25 898 tis. eur (príloha č. 10).

Celkový objem pohľadávok na neuhradenom poistnom (ďalej len "pohľadávka") Sociálnej poisťovne evidovaných voči sledovaným zdravotníckym zariadeniam v pôsobnosti MZ SR, rezortným nemocniciam MO SR, MV SR a transformovaným zdravotníckym zariadeniam dosiahol k 30. aprílu 2023 sumu 280 977 tis. eur (príloha č. 11). Objem pohľadávok evidovaný k 30. aprílu 2023 v porovnaní s objemom pohľadávok k 31. decembru 2022 zaznamenal nárast 63 567 tis. eur.

- Z toho pohľadávky **voči zdravotníckym zariadeniam v pôsobnosti MZ SR** dosiahli k 30. aprílu 2023 výšku 255 868 tis. eur, čo predstavuje 91,06 % z celkového objemu pohľadávok voči všetkým sledovaným zdravotníckym zariadeniam. V porovnaní s predchádzajúcim mesiacom sa pohľadávky voči týmto zdravotníckym zariadeniam zvýšili o 10 469 tis. eur. Nárast pohľadávok z titulu neplatenia mesačných odvodov v súčasnosti evidujeme pri 12 zdravotníckych zariadeniach v pôsobnosti MZ SR a rezortným nemocniciam MO SR, MV SR a to Univerzitnej nemocnici Bratislava, Univerzitnej nemocnici L. Pasteura Košice, Fakultnej nemocnici s poliklinikou F. D. Roosevelta Banská Bystrica, Fakultnej nemocnici s poliklinikou Žilina, Národnému ústavu detských chorôb Bratislava, Fakultnej nemocnici Nitra, Fakultnej nemocnici Trnava, Fakultnej nemocnici s poliklinikou Nové Zámky, Detskej fakultnej nemocnici Košice, Národnej transfúznej služby SR, Bratislava, Liečebni pre dlhodobu chorých Štiavnička a Ústrednej vojenskej nemocnici SNP Ružomberok.

- Z toho pohľadávky **voči transformovaným zdravotníckym zariadeniam** eviduje Sociálna poisťovňa k 30. aprílu 2023 pohľadávky vo výške 25 109 tis. eur, čo predstavuje 8,94 % z celkového objemu pohľadávok voči všetkým sledovaným zdravotníckym zariadeniam. V porovnaní s predchádzajúcim mesiacom sa pohľadávky voči týmto zdravotníckym zariadeniam zvýšili o 742 tis. eur. Nárast pohľadávok z titulu neplatenia mesačných odvodov v súčasnosti evidujeme pri 2 transformovaných zdravotníckych zariadeniach a to Nemocnici s poliklinikou Prievidza so sídlom v Bojniciach a Nemocnici s poliklinikou v Považskej Bystrici.

Prehľad dlhodobého vývoja stavu pohľadávok Sociálnej poisťovne voči sledovaným zdravotníckym zariadeniam obsahuje príloha č. 12.

4. Výdavky (náklady) Sociálnej poisťovne

Výdavky (náklady) Sociálnej poisťovne za január až apríl 2023 vykázané vo výške 3 695 211 tis. eur boli v porovnaní s časovým rozpisom nižšie o 10 772 tis. eur a v porovnaní s rovnakým obdobím roka 2022 vyššie o 438 579 tis. eur.

Plnenie podľa jednotlivých fondov Sociálnej poisťovne bolo:

v tis. eur

Ukazovateľ	Časový rozpis	Skutočnosť január až apríl		Rozdiel		% plnenia 3/1	Index 3/2 v %
		2022	2023	3-1	3-2		
a	1	2	3	4	5	6	7
Použitie prostriedkov celkom	3 705 983	3 256 632	3 695 211	-10 772	438 579	99,71	113,47
v tom:							
výdavky základných fondov, v tom:	3 648 152	3 203 859	3 633 122	-15 030	429 263	99,59	113,40
a) základný fond nemocenského poistenia	406 776	366 816	358 359	-48 417	-8 457	88,10	97,69
b) základný fond starobného poistenia	2 760 248	2 410 495	2 794 336	34 088	383 841	101,23	115,92
c) základný fond invalidného poistenia	357 315	323 875	365 353	8 038	41 478	102,25	112,81
<i>výdavky z dôchodkového poistenia spolu</i>	<i>3 117 563</i>	<i>2 734 370</i>	<i>3 159 689</i>	<i>42 126</i>	<i>425 319</i>	<i>101,35</i>	<i>115,55</i>
d) základný fond úrazového poistenia	21 198	18 934	20 029	-1 169	1 095	94,49	105,78
e) základný fond garančného poistenia	10 864	6 287	8 828	-2 036	2 541	81,26	140,42
f) základný fond poistenia v nezamestnanosti	91 751	77 452	86 217	-5 534	8 765	93,97	111,32
výdavky správneho fondu	57 831	52 773	62 089	4 258	9 316	107,36	117,65

Prehľad výdavkov Sociálnej poisťovne za január až apríl 2023 podľa jednotlivých kalendárnych mesiacov a fondov obsahuje príloha č. 13. Prehľad výdavkov Sociálnej poisťovne podľa základných fondov a druhu dávky za január až apríl 2023, v porovnaní s rovnakým obdobím roka 2022 a so schváleným rozpočtom na rok 2023 obsahuje príloha č. 14.

4.1. Výdavky základného fondu nemocenského poistenia **358 359 tis. eur,**
čo je 31,41 % schváleného rozpočtu na rok 2023 vo výške **1 140 738 tis. eur**
a 88,10 % časového rozpisu vo výške **406 776 tis. eur.**

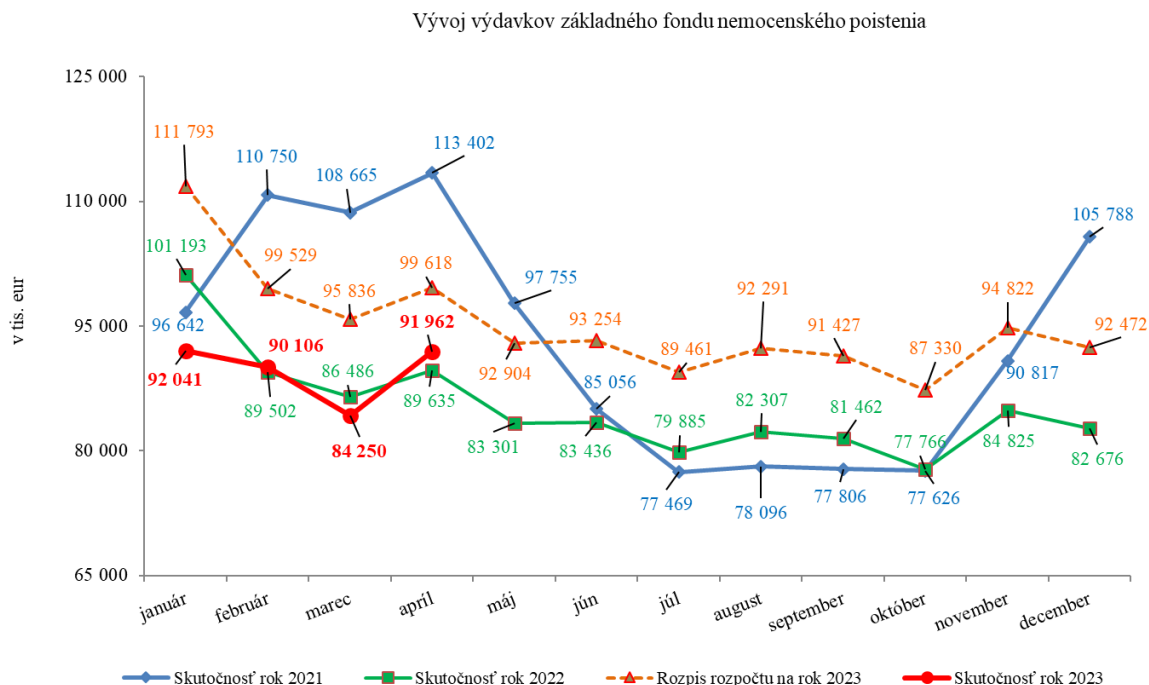
Výdavky základného fondu nemocenského poistenia v januári až apríli 2023 boli nižšie o 48 417 tis. eur v porovnaní s časovým rozpisom a o 8 457 tis. eur v porovnaní rovnakým obdobím roka 2022. Výdavky v členení na jednotlivé nemocenské dávky boli:

v tis. eur

Výdavky základného fondu nemocenského poistenia	Časový rozpis	Skutočnosť za január až apríl		Rozdiel		% plnenia 3/1	Index v % 3/2
		rok 2022	rok 2023	3-1	3-2		
a	1	2	3	4	5	6	7
nemocenské	238 280	226 459	214 045	-24 235	-12 414	89,83	94,52
ošetrovné	18 996	17 989	15 683	-3 313	-2 306	82,56	87,18
vyrovňavacia dávka	47	14	32	-15	18	68,09	228,57
tehotenské	19 002	15 611	15 452	-3 550	-159	81,32	98,98
materské	130 451	106 745	113 144	-17 307	6 399	86,73	105,99
zúčtovanie dávok § 112	0	-2	3	3	5	0,00	0,00
Celkom	406 776	366 816	358 359	-48 417	-8 457	88,10	97,69

V období od 1. januára 2023 do 30. apríla 2023 boli vyplatené pandemické nemocenské dávky v sume 13 358 tis. eur, v tom dávka nemocenské 17 tis. eur a dávka ošetrovné v sume 13 341 tis. eur.

Vývoj výdavkov základného fondu nemocenského poistenia v jednotlivých mesiacoch v rokoch 2021 až 2023 bol:



Vývoj ukazovateľov v porovnaní so schváleným rozpočtom a s rovnakým obdobím roka 2022 bol:

- priemerný mesačný počet prípadov dávky

Druh dávky	Schválený rozpočet na rok 2023	Skutočnosť za január až apríl		Rozdiel		Index v % 3/2
		rok 2022	rok 2023	3-1	3-2	
a	1	2	3	4	5	6
nemocenské	143 228	182 537	143 450	222	-39 087	78,59
ošetrovné	23 465	32 661	25 026	1 561	-7 635	76,62
vyrovnávacía dávka	37	27	50	13	23	185,19
tehotenské	20 771	19 559	18 438	-2 333	-1 121	94,27
materské	36 488	31 498	32 447	-4 041	949	103,01
Celkom	223 989	266 282	219 411	-4 578	-46 871	82,40

Počet vyplatených pandemických dávok v období od 1. januára 2023 do 30. apríla 2023 bol 91 061 dávok, v tom počet dávky nemocenské 121 a dávky ošetrovné 90 940.

➤ priemerná mesačná výška dávky

v eur

Druh dávky	Schválený rozpočet na rok 2023	Skutočnosť za január až apríl		Rozdiel		Index v % 3/2
		rok 2022	rok 2023	3-1	3-2	
a	1	2	3	4	5	6
nemocenské	366,10	310,6	374,50	8,40	63,90	120,57
ošetrovné	158,20	137,7	156,70	-1,50	19,00	113,80
vyrovnávací dávka	173,30	128,0	159,10	-14,20	31,10	124,30
tehotenské	227,50	199,7	209,80	-17,70	10,10	105,06
materské	936,80	894,5	872,10	-64,70	-22,40	97,50

Plnenie rozpočtu výdavkov základného fondu nemocenského poistenia podľa pobočiek obsahuje príloha č. 25.

4.2. Výdavky z dôchodkového poistenia

čo je 33,83 % schváleného rozpočtu na rok 2023 vo výške
a 101,35 % časového rozpisu vo výške

3 159 689 tis. eur,
9 339 857 tis. eur,
3 117 563 tis. eur,

Výdavky základného fondu starobného poistenia

čo je 33,79 % schváleného rozpočtu na rok 2023 vo výške
a 101,23 % časového rozpisu vo výške

2 794 336 tis. eur,
8 270 428 tis. eur,
2 760 248 tis. eur,

Výdavky základného fondu invalidného poistenia

čo je 34,16 % schváleného rozpočtu na rok 2023 vo výške
102,25 % časového rozpisu vo výške

365 353 tis. eur,
1 069 429 tis. eur,
357 315 tis. eur.

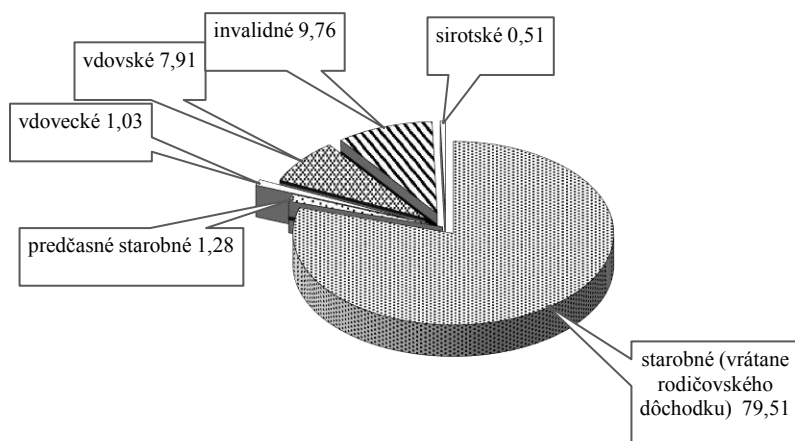
Čerpanie finančných prostriedkov z dôchodkového poistenia bolo vyššie o 42 126 tis. eur oproti časovému rozpisu, v tom:

- v základnom fonde starobného poistenia o 34 088 tis. eur, z toho najmä v rodičovských dôchodkoch (o 14 690 tis. eur), v starobných dôchodkoch (o 11 212 tis. eur) a v predčasných starobných dôchodkoch (o 9 300 tis. eur),
- v základnom fonde invalidného poistenia o 8 038 tis. eur, z toho v sirotských dôchodkoch (o 2 706 tis. eur) a v invalidných dôchodkoch (o 2 539 tis. eur).

K 30. aprílu 2023 boli vyplatené rodičovské dôchodky v sume 14 690 tis. eur.

Výška výdavkov na dôchodkové dávky v hodnotenom období zahŕňa aj zvýšenie dôchodkov od 1. januára 2023 (valorizácia) v zmysle § 82 zákona o sociálnom poistení vo výške 349 393 tis. eur. Priemerné zvýšenie na jeden dôchodok predstavovalo 46,48 eur (na starobný dôchodok 56,80 eur, na predčasný starobný dôchodok 62,85 eur a na invalidný dôchodok 34,96 eur).

Podiel jednotlivých dôchodkových dávok na celkových výdavkoch v percentuálnom vyjadrení je znázornený v grafe:



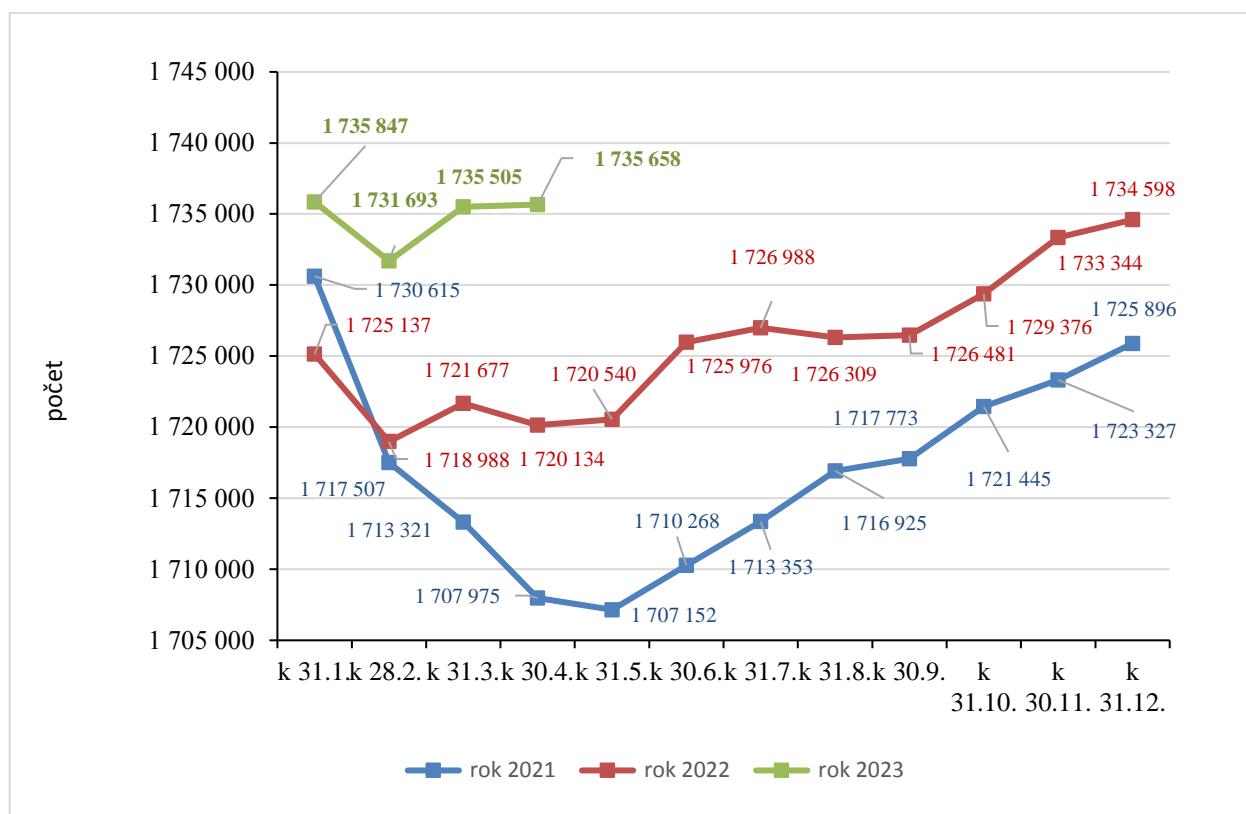
V porovnaní so stavom k 31. decembru 2022 sa v hodnotenom období zvýšil počet vyplácaných dôchodkov o 1 060. Nárast bol zaznamenaný najmä v prípade predčasných starobných dôchodkov, a to v počte o 1 675 a v prípade sirotských dôchodkov o 1 480. Najväčší pokles bol zaznamenaný v prípade starobných dôchodkov, a to v počte o 1 519.

Výdavky na predčasné starobné dôchodky od roka 2023 obsahujú aj výdavky pre poberateľov predčasného starobného dôchodku po 40 odpracovaných rokoch, v apríli 2023 v počte 1 625 dôchodkov.

Prehľad o počte vyplácaných dôchodkov podľa druhu dôchodku k 30. aprílu 2023, v porovnaní so stavom k 30. aprílu 2022 a k 31. decembru 2022 je v tabuľke:

Druh dôchodku	Stav k			Rozdiel 3-1	Rozdiel 3-2
	30.4.2022	31.12.2022	30.4.2023		
a	1	2	3	4	5
Starobný dôchodok	1 091 009	1 104 304	1 102 785	11 776	-1 519
Predčasný starobný dôchodok	12 212	12 311	13 986	1 774	1 675
Invalidný dôchodok	225 259	224 143	222 810	-2 449	-1 333
Vdovský dôchodok	286 839	288 358	288 175	1 336	-183
Vdovecký dôchodok	50 790	52 084	52 342	1 552	258
Sirotský dôchodok	21 071	19 584	21 064	-7	1 480
Dôchodky neprevzaté do automat. evidencie	2	1	0	-2	-1
Dôchodky vyplácané do cudziny	32 952	33 813	34 496	1 544	683
Celkom	1 720 134	1 734 598	1 735 658	15 524	1 060

Vývoj počtu vyplácaných dôchodkov podľa jednotlivých mesiacov rokov 2021 až 2023:



Prehľad o priemernej mesačnej výške vyplácaného sólo dôchodku podľa druhu dôchodku k 30. aprílu 2023, v porovnaní so stavom k 30. aprílu 2022 a k 31. decembru 2022 je v tabuľke:

v eur

Druh dôchodku	Výška vyplácaného sólo dôchodku k			Rozdiel 3-1	Rozdiel 3-2
	30.4.2022	31.12.2022	30.4.2023		
a	1	2	3	4	5
Starobný dôchodok	514,38	518,76	577,93	63,55	59,17
Predčasný starobný dôchodok	509,48	512,51	600,56	91,08	88,05
Invalidný dôchodok	297,40	299,28	336,35	38,95	37,07
Vdovský dôchodok	287,44	288,06	324,78	37,34	36,72
Vdovecký dôchodok	232,12	234,03	265,63	33,51	31,60
Sirotský dôchodok	152,91	155,32	174,66	21,75	19,34

Prehľad o priemernej výške vyplácaných sólo dôchodkov podľa druhu dôchodku a pohlavia k 30. aprílu 2023 je uvedený v tabuľke:

v eur

Druh dôchodku	v eur		
	muži	ženy	Spolu
a	1	2	3
Starobný dôchodok	637,85	519,85	577,93
Predčasný starobný dôchodok	654,70	532,15	600,56
Invalidný dôchodok	360,72	311,42	336,35
Vdovský dôchodok	X	324,78	324,78
Vdovecký dôchodok	265,63	X	265,63
Sirotský dôchodok	175,03	174,47	174,66

Prehľad o priemernej mesačnej výške vyplácaného sólo dôchodku podľa druhu dôchodku a pohlavia k 30. aprílu 2023, v porovnaní so stavom k 30. aprílu 2022 a k 31. decembru 2022 je v tabuľke:

Muži

v eur

Druh dôchodku	Výška vyplácaného sólo dôchodku k			Rozdiel	Rozdiel
	30.4.2022	31.12.2022	30.4.2023	3-1	3-2
a	1	2	3	4	5
Starobný dôchodok	565,06	569,92	637,85	72,79	67,93
Predčasný starobný dôchodok	553,50	557,10	654,70	101,20	97,60
Invalidný dôchodok	319,80	321,30	360,72	40,92	39,42
Vdovecký dôchodok	232,12	234,03	265,63	33,51	31,60
Sirotský dôchodok	150,56	154,54	175,03	24,47	20,49

Ženy

v eur

Druh dôchodku	Výška vyplácaného sólo dôchodku k			Rozdiel	Rozdiel
	30.4.2022	31.12.2022	30.4.2023	3-1	3-2
a	1	2	3	4	5
Starobný dôchodok	465,05	468,97	519,85	54,80	50,88
Predčasný starobný dôchodok	452,44	453,67	532,15	79,71	78,48
Invalidný dôchodok	274,63	276,75	311,42	36,79	34,67
Vdovský dôchodok	287,44	288,06	324,78	37,34	36,72
Sirotský dôchodok	154,01	155,71	174,47	20,46	18,76

4.4. Výdavky základného fondu úrazového poistenia

20 029 tis. eur,

čo je 31,90 % schváleného rozpočtu na rok 2023 vo výške

62 779 tis. eur

a 94,49 % časového rozpisu vo výške

21 198 tis. eur.

V uvedenej sume výdavkov sú zahrnuté:

- výdavky na úrazové dávky 18 590 tis. eur,
- zúčtovanie dôchodkových dávok -44 tis. eur,
- poistné do základného fondu starobného poistenia a príspevky na SDS platené do základného fondu príspevkov na SDS 1 483 tis. eur.

V mesiacoch január až apríl 2023 boli výdavky základného fondu úrazového poistenia nižšie v porovnaní s časovým rozpisom o 1 169 tis. eur a vyššie o 1 095 tis. eur v porovnaní s rovnakým obdobím roka 2022. Pobočky vyplatili úrazové dávky v sume 7 404 tis. eur. Plnenie rozpočtu výdavkov základného fondu úrazového poistenia podľa pobočiek obsahuje príloha č. 26.

Prehľad v členení na jednotlivé dávky v porovnaní s časovým rozpisom a v porovnaní s rovnakým obdobím roka 2022 je v tabuľke:

v tis. eur

Výdavky základného fondu úrazového poistenia	Časový rozpis	Skutočnosť za január až apríl		Rozdiel		% plnenia 3/1	Index 3/2
		rok 2022	rok 2023	3-1	3-2		
a	1	2	3	4	5	6	7
úrazový príplatok	2 149	2 495	2 165	16	-330	100,74	86,77
úrazová renta	12 325	10 234	11 072	-1 253	838	89,83	108,19
jednorazové vyrovnanie	48	24	29	-19	5	60,42	120,83
pozostalostná úrazová renta	128	106	114	-14	8	89,06	107,55
jednorazové odškodnenie	239	236	142	-97	-94	59,41	60,17
pracovná rehabilitácia a rehabilitačné	0	0	0	0	0	0	0,00
rekvalifikácia a rekvalifikačné	0	0	0	0	0	0	0,00
náhrada za bolesť a náhrada za sťaženie spol. uplatnenia	4 471	4 402	4 995	524	593	111,72	113,47
náhrada nákladov spojených s liečením	65	46	58	-7	12	89,23	126,09
náhrada nákladov spojených s pohrebom	34	11	15	-19	4	44,12	136,36
výplata poisťných plnení m. r.	4	0	0	-4	0	0,00	0,00
zúčtovanie dávok § 112	0	-40	-44	-44	-4	0,00	110,00
18 % prevod do ZFSP za poberateľov úrazovej renty	1 735	1 420	1 483	-252	63	85,48	104,44
Celkom	21 198	18 934	20 029	-1 169	1 095	94,49	105,78

Najvyšší podiel na vyplatených úrazových dávkach má úrazová renta 55,28 %. V mesiacoch január až apríl 2023 bolo ústredím Sociálnej poisťovne (ďalej len „ústredie“) vyplatených priemerne mesačne 6 536 úrazových rent v priemernej mesačnej výške 423,60 eur.

Úrazový príplatok covid-19 v období od 1. januára 2023 do 30. aprílu 2023 bol vyplatený v sume 42 tis. eur a v počte 217.

4.4. Výdavky základného fondu garančného poistenia **8 828 tis. eur,**
 čo je 27,33 % schváleného rozpočtu na rok 2023 vo výške 32 307 tis. eur
 a 81,26 % časového rozpisu vo výške 10 864 tis. eur.

V mesiacoch január až apríl 2023 boli výdavky základného fondu garančného poistenia nižšie v porovnaní s časovým rozpisom o 2 036 tis. eur. V porovnaní s rovnakým obdobím roka 2022 boli vyššie o 2 541 tis. eur. Podrobné členenie je uvedené v tabuľke:

v tis. eur

Základný fond garančného poistenia	Časový rozpis	Skutočnosť za január až apríl		Rozdiel		% plnenia 3/1	Index 3/2
		rok 2022	rok 2023	3-1	3-2		
a	1	2	3	4	5	6	7
výdavky na dávku garančného poistenia	1 188	261	640	-548	379	53,87	245,21
úhrada príspevkov na SDS	9 676	6 026	8 188	-1 488	2 162	84,62	135,88
Celkom	10 864	6 287	8 828	-2 036	2 541	81,26	140,42

V mesiacoch január až apríl 2023 bola priemerná mesačná výška dávky garančného poistenia 2 149,34 eur a priemerný mesačný počet prípadov vyplatenej dávky bol 75 prípadov.

Plnenie rozpočtu výdavkov základného fondu garančného poistenia podľa pobočiek obsahuje príloha č. 27.

4.5. Výdavky základného fondu poistenia v nezamestnanosti **86 217 tis. eur,**
 čo je 30,35 % schváleného rozpočtu na rok 2023 vo výške 284 105 tis. eur
 a 93,97 % časového rozpisu vo výške 91 751 tis. eur.

Výdavky základného fondu poistenia v nezamestnanosti k 30. aprílu 2023 boli nižšie o 5 534 tis. eur v porovnaní s časovým rozpisom. V porovnaní s rovnakým obdobím roka 2022 boli vyššie 8 765 tis. eur. Podrobný prehľad je v tabuľke:

v tis. eur

Základný fond poistenia v nezamestnanosti	Časový rozpis	Skutočnosť za január až apríl		Rozdiel		% plnenia 3/1	Index 3/2
		rok 2022	rok 2023	3-1	3-2		
a	1	2	3	4	5	6	7
výdavky na dávku v nezamestnanosti	85 043	77 420	84 557	-486	7 137	99,43	109,22
postúpenie fin. prostriedkov, ktoré žiada príslušný orgán na výplatu podpory v čase skrátenej práce	6 708	0	1 755	-4 953	1 755	0,00	0,00
zúčtovanie dávok § 112	0	-367	-276	-276	91	0,00	75,20
refundácia dávky v nezamestnanosti do EÚ	0	399	181	181	-218	0,00	45,36
Celkom	91 751	77 452	86 217	-5 534	8 765	93,97	111,32

V mesiacoch január až apríl 2023 bola priemerná mesačná výška dávky v nezamestnanosti 540,09 eur a priemerný mesačný počet dávky v nezamestnanosti bol 39 464.

Plnenie rozpočtu výdavkov základného fondu poistenia v nezamestnanosti podľa pobočiek obsahuje príloha č. 28.

4.6. Výdavky (náklady) správneho fondu

V rozpočte výdavkov (nákladov) správneho fondu v roku 2023 sa predpokladá použitie prostriedkov správneho fondu v sume **219 654 tis. eur.**

Použitie finančných prostriedkov správneho fondu v roku 2023 (príloha č. 20):

v tis. eur

Ukazovateľ	Rozpis rozpočtu na rok 2023	Rozpis rozpočtu na rok 2023 po úpravách k 30.04.2023	Skutočnosť za január až apríl 2023	% plnenia 3/2
a	1	2	3	4
Bežné výdavky, v tom:	216 336	214 315	59 234	27,64
- mzdy	112 000	112 000	29 063	25,95
- poisťné a príspevok do poisťovní	43 120	43 120	11 166	25,90
- tovary a služby	56 373	54 352	17 190	31,63
- bežné transfery	4 843	4 843	1 815	37,48
Kapitálové výdavky, v tom:	3 300	5 321	2 851	53,58
- všeobecné investície	1 300	1 642	68	4,14
- výdavky na informačno-komunikačné technológie	2 000	3 679	2 783	75,65
Výdavky z transakcií s finančnými aktívami a finančnými pasívami	18	18	4	22,22
Spolu použitie správneho fondu	219 654	219 654	62 089	28,27

Mesačný vývoj použitia správneho fondu za rok 2022 a 2023 je uvedený v prílohe č. 17 a v grafickom vyjadrení v prílohe č. 18.

4.6.1. Bežné výdavky (náklady) a výdavkové finančné operácie

Vynaložené finančné prostriedky správneho fondu súvisiace s krytím **bežných výdavkov (nákladov) a výdavkových finančných operácií** boli v sume : **59 238 tis. eur,**
v tom:

- ústredie 29 011 tis. eur,
- pobočky 30 227 tis. eur.

Podiel bežných výdavkov (nákladov) a výdavkových finančných operácií v sume 59 238 tis. eur na celkových použitých prostriedkoch správneho fondu 62 089 tis. eur za január až apríl 2023 je 95,41 %.

v tis. eur

Ukazovateľ	Skutočnosť za január až apríl 2023			Podiel v %
	ústredie	pobočky	spolu	
a	1	2	3	4
Bežné výdavky (náklady)	29 007	30 227	59 234	95,40
Kapitálové výdavky	2 851	-	2 851	4,59
Výdavky z transakcií s finančnými aktívami a finančnými pasívami	4	-	4	0,01
Správny fond spolu	31 862	30 227	62 089	100,00

Na celkovom plnení upraveného rozpočtu správneho fondu za január až apríl 2023 sa podieľali **osobné náklady vo výške 42 614 tis. eur,** (príloha č. 19) z toho mzdové prostriedky, poisťné a príspevok do poisťovní podľa organizačných zložiek Sociálnej poisťovne boli (príloha č. 23 a č. 29):

v tis. eur

Ukazovateľ	Rozpis rozpočtu na rok 2023	Rozpis rozpočtu na rok 2023 po úpravách k 30.04.2023	Skutočnosť za január až apríl 2023	% plnenia 3/2
a	1	2	3	4
Mzdové prostriedky spolu	112 000	112 000	29 063	25,95
v tom : - ústredie	52 437	52 624	11 247	21,37
- pobočky	59 563	59 376	17 816	30,01
Poistné a príspevok do poisťovní	43 120	43 120	11 166	25,90
v tom : - ústredie	21 571	21 642	4 335	20,03
- pobočky	21 549	21 478	6 831	31,80

Finančné prostriedky rozpočtované na krytie výdavkov (nákladov) správneho fondu ústredia a pobočiek spolu v upravenom rozpise rozpočtu na tovary a služby v celkovej sume 54 352 tis. eur, boli za január až apríl 2023 čerpané vo výške 17 190 tis. eur, čo je plnenie ročného rozpočtu na 31,63 %.

Finančné prostriedky rozpočtované na krytie výdavkov (nákladov) správneho fondu ústredia a pobočiek spolu v upravenom rozpise rozpočtu na bežné transfery v celkovej sume 4 843 tis. eur, boli za január až apríl 2023 čerpané vo výške 1 815 tis. eur, čo je plnenie ročného rozpočtu na 37,48 %.

Finančné prostriedky rozpočtované na krytie výdavkov (nákladov) správneho fondu ústredia a pobočiek spolu v upravenom rozpise rozpočtu na výdavky z transakcií s finančnými aktívami a finančnými pasívami v celkovej sume 18 tis. eur, boli za január až apríl 2023 čerpané vo výške 4 tis. eur, čo je plnenie ročného rozpočtu na 22,22 %.

Podľa vybraných **nákladových položiek** analytického členenia bolo použitie správneho fondu (príloha č. 19):

v tis. eur

Ukazovateľ	Rozpis rozpočtu na rok 2023	Rozpis rozpočtu na rok 2023 po úpravách k 30.04.2023	Skutočnosť za január až apríl 2023	% plnenia 3/2
a	1	2	3	4
- spotrebované nákupy	8 920	8 860	2 065	23,31
- služby	41 157	39 165	13 206	33,72
- osobné náklady	162 285	162 295	42 614	26,26
- dane a poplatky	392	400	173	43,25
- ostatné náklady	3 582	3 595	1 176	32,71
- výdavkové finančné operácie	18	18	4	22,22

Podrobný prehľad plnenia rozpisu rozpočtu správneho fondu za január až apríl 2023 podľa jednotlivých pobočiek je spracovaný v prílohe č. 30.

4.6.2 Kapitálové výdavky

Vynaložené finančné prostriedky správneho fondu súvisiace s krytím kapitálových výdavkov za január až apríl 2023 boli vo výške 2 851 tis. eur,
čo z upraveného rozpisu rozpočtu na rok 2023 5 321 tis. eur,
je plnenie na 53,58 % (príloha č. 22).

V kategórii kapitálových výdavkov boli čerpané finančné prostriedky:

- na podpoložke nákup výpočtovej techniky vo výške	2 783 tis. eur,
- na podpoložke nákup dopravných prostriedkov vo výške	37 tis. eur,
- na položke prípravná a projektová dokumentácia vo výške	14 tis. eur,
- na položke realizácia stavieb a ich technické zhodnotenie vo výške	17 tis. eur.

Za obdobie január až apríl 2023 bolo v ústredí zrealizovaných 12 úprav rozpisu rozpočtu Sociálnej poisťovne (príloha č. 24). Prehľady o evidenčnom počte zamestnancov Sociálnej poisťovne obsahujú prílohy č. 31 až č. 36.

5. Výdavky na dávky, ktoré hradí štát

Na výplatu dávok, ktoré uhrádza štát podľa § 168a a § 285 písm. a) až m) a písm. o) zákona o sociálnom poistení, poukázalo MPSVR SR Sociálnej poisťovni v mesiacoch január až apríl 2023 finančné prostriedky v sume 54 287 tis. eur.
Tieto dávky boli vyplatené v sume 50 308 tis. eur,
čo zo schváleného rozpočtu MPSVR SR na rok 2023 v sume 177 878 tis. eur,
predstavuje plnenie na 28,28 %.

Z rozdielu príjmov a výdavkov k 30. aprílu 2023 vyplýva záväzok Sociálnej poisťovne voči MPSVR SR v sume 3 979 tis. eur.

Výdavky na 13. dôchodok a náklady spojené s jeho výplatou boli k 30. aprílu 2023 vyplatené v sume 5 078 tis. eur.

Na výplatu dávky príspevok účastníkom národného boja za oslobodenie a vdovám a vdovcom po týchto osobách (príspevok) podľa § 285 ods.1, písm. n) zákona o sociálnom poistení poukazuje Sociálnej poisťovni finančné prostriedky Ministerstvo obrany Slovenskej republiky (MO SR).

Podrobný prehľad o príjmoch a výdavkoch Sociálnej poisťovne na dávky, ktoré hradí štát v roku 2023 (kapitola štátneho rozpočtu MPSVR SR a MO SR) je uvedený v prílohe č. 15.

6. Záver

Hospodárenie Sociálnej poisťovne k 30. aprílu 2023 skončilo bilančným rozdielom 672 003 tis. eur, čo je o 132 147 tis. eur menej, ako sa predpokladalo v časovom rozpise.

Zostatky finančných prostriedkov Sociálnej poisťovne na bežných účtoch v Štátnej pokladnici dňa 30. 4. 2023 sú uvedené v prílohe č. 16.

Z porovnania skutočných príjmov a výdavkov Sociálnej poisťovne k 30. aprílu 2023 vyplývajú bilančné rozdiely v hospodárení Sociálnej poisťovne podľa jednotlivých fondov:

v tis. eur

Fond	Bilančný rozdiel v bežnom roku	Prevod zostatku z roku 2022	Riešenie deficitu v dôchodkovom poistení	Bilančný rozdiel k 30.4.2023
Základný fond nemocenského poistenia	-68 793	94 328	0	25 535
Základný fond starobného poistenia	-1 252 546	632 676	770 000	150 130
Základný fond invalidného poistenia	253 657	97 004	-260 000	90 661
<i>Dôchodkové poistenie spolu</i>	<i>-998 889</i>	<i>729 680</i>	<i>510 000</i>	<i>240 791</i>
Základný fond úrazového poistenia	59 385	38 090	-40 000	57 475
Základný fond garančného poistenia	13 100	11 321	0	24 421
Základný fond poistenia v nezamestnanosti	104 364	77 369	-70 000	111 733
Rezervný fond solidarity	493 218	62 547	-400 000	155 765
Správny fond	18 171	33 822	0	51 993
Osobitný fond	495	3 795	0	4 290
Spolu	-378 949	1 050 952	0	672 003

Vzniknutý deficit v základnom fonde starobného poistenia bol v januári až apríli 2023 riešený použitím prostriedkov z rezervného fondu solidarity v sume 400 000 tis. eur v zmysle § 167 ods. 1 zákona o sociálnom poistení a presunom finančných prostriedkov v sume 370 000 tis. eur v zmysle § 122 ods. 4 písm. g) a § 123 ods. 2 písm. b) bod 6 zákona o sociálnom poistení.

x x x

Informácia o príspevkoch na SDS v mesiacoch január až apríl 2023

Sociálna poisťovňa v mesiacoch január až apríl 2023 vybrala príspevky na SDS vo výške 395 968 tis. eur a postúpila DSS v sume 403 171 tis. eur.

Príspevky na SDS za január až apríl 2023 v porovnaní s časovým rozpisom a s rovnakým obdobím roka 2022 v podrobnom členení sú:

v tis. eur

Ukazovateľ	Schválený rozpočet na rok 2023	Časový rozpis	Skutočnosť za január až apríl		Rozdiel		% plnenia	
			rok 2022	rok 2023	4-2	4-3	4/1	4/2
a	1	2	3	4	5	6	7	8
Vybraté príspevky na SDS	1 296 481	435 970	350 288	395 968	-40 002	45 680	30,54	90,82
v tom:								
zamestnávateľ	1 178 842	396 705	319 310	361 529	-35 176	42 219	30,67	91,13
povinne dôchodkovo poistená SZČO	57 107	19 115	14 587	15 243	-3 872	656	26,69	79,74
dobrovoľne dôchodkovo poistená osoba	1 332	444	1 090	729	285	-361	54,73	164,19
štát	58 558	19 492	15 103	18 280	-1 212	3 177	31,22	93,78
Sociálna poisťovňa	642	214	198	187	-27	-11	29,13	87,38

v tis. eur

Ukazovateľ	Schválený rozpočet na rok 2023	Časový rozpis	Skutočnosť za január až apríl		Rozdiel		% plnenia	
			rok 2022	rok 2023	4-2	4-3	4/1	4/2
a	1	2	3	4	5	6	7	8
Postúpené príspevky na SDS	1 322 052	444 560	355 444	403 171	-41 389	47 727	30,50	90,69
v tom:								
príspevky postúpené za EAO, v tom:								
zamestnávateľ	1 234 187	415 226	334 150	376 558	-38 668	42 408	30,51	90,69
povinne dôchodkovo poistená SZČO	1 175 895	395 714	318 513	360 625	-35 089	42 112	30,67	91,13
dobrovoľne dôchodkovo poistená osoba	56 964	19 068	14 550	15 205	-3 863	655	26,69	79,74
príspevky postúpené za štát	1 328	444	1 087	728	284	-359	54,82	163,96
príspevky postúpené za Sociálnu poisťovňu	58 412	19 444	15 070	18 239	-1 205	3 169	31,22	93,80
zúčtované penále zo správneho fondu	642	214	198	187	-27	-11	29,13	87,38
uhradené príspevky zo ZFGP	0	0	0	-1	-1	-1	0,00	0,00
	28 811	9 676	6 026	8 188	-1 488	2 162	28,42	84,62

Sociálna poisťovňa k 30. aprílu 2023 evidovala 1 752 813 sporiteľov. Prehľad o štruktúre sporiteľov:

1.	zamestnanci	1 205 941
2.	SZČO	121 513
3.	dobrovoľne dôchodkovo poistené osoby	5 883
4.	sporitelia, za ktorých platí príspevky na SDS štát	118 771
	v tom:	
	a) osoba starajúca sa o dieťa do 6 rokov veku	88 658
	b) osoba, ktorá sa stará o dieťa s nepriaznivým zdravotným stavom do 18 rokov veku	1 467
	c) osoba poberajúca peňažný príspevok za opatrovanie	11 336
	d) osoba, ktorá vykonáva osobnú asistenciu fyzickej osoby s ťažkým zdravotným postihnutím	611
	e) osoba, ktorej sa poskytuje materské	16 559
	f) vojak dobrovoľnej vojenskej prípravy, ak nie je dôchodkovo poistený	0
	g) osoba poberajúca „kompenzačný príspevok“ z dôvodu útlmu banskej činnosti, ak nie je dôchodkovo poistená	54
	h) fyz. osoby, ktoré sú členmi cirkevného, rehoľného alebo charitatívneho spoločenstva	86
5.	sporitelia, za ktorých platí príspevky na SDS Sociálna poisťovňa	1 713
6.	bez účasti na SDS	298 992
Celkom		1 752 813

Od roku 2005 do 30. apríla 2023 evidovala Sociálna poisťovňa 564 195 žiadostí o prestup do inej DSS. Z nich bolo realizovaných 514 406 prestupov.