



SOCIÁLNA POISŤOVŇA

Materiál predkladaný na 4/23 zasadnutie
Dozornej rady Sociálnej poisťovne
konané dňa 22. augusta 2023

5

SPRÁVA O HOSPODÁRENÍ SOCIÁLNEJ POISŤOVNE ZA JANUÁR AŽ JÚN 2023

Dôvod predloženia:

v súlade s § 122 ods. 4 písm. c)
piaty bod zákona č. 461/2003 Z. z.
o sociálnom poistení v znení
neskorších predpisov

Materiál obsahuje:

1. Návrh uznesenia Dozornej rady Sociálnej poisťovne
2. Predkladaciu správu
3. Správu o hospodárení Sociálnej poisťovne za január až jún 2023

Materiál predkladá:

Ing. Michal Ilko
generálny riaditeľ Sociálnej poisťovne

Návrh uznesenia
Dozornej rady Sociálnej poisťovne

Dozorná rada Sociálnej poisťovne

berie na vedomie

správu o hospodárení Sociálnej poisťovne za január až jún 2023.

Predkladacia správa

Správa o hospodárení Sociálnej poisťovne za január až jún 2023 sa predkladá na 4/23 zasadnutie Dozornej rady Sociálnej poisťovne v súlade s § 122 ods. 4 písm. c) piaty bod zákona č. 461/2003 Z. z. o sociálnom poistení v znení neskorších predpisov.

Správa o hospodárení Sociálnej poisťovne za január až jún 2023

Návrh rozpočtu Sociálnej poisťovne na rok 2023 schválila Národná rada Slovenskej republiky uznesením č. 1866 z 30. novembra 2022.

Schválený rozpočet Sociálnej poisťovne na rok 2023 (ďalej len „schválený rozpočet na rok 2023“) je zostavený v podmienkach zákona č. 461/2003 Z. z. o sociálnom poistení v znení neskorších predpisov (ďalej len „zákon o sociálnom poistení“) účinných k termínu spracovania materiálu. Rešpektuje príslušné ustanovenia zákona č. 523/2004 Z. z. o rozpočtových pravidlách verejnej správy a o zmene a doplnení niektorých zákonov v znení neskorších predpisov a ďalšie predpisy a dokumenty účinné k termínu spracovania materiálu.

Schválený rozpočet na rok 2023 zohľadňuje vplyv makroekonomických ukazovateľov zverejnených Inštitútom finančnej politiky Ministerstva financií Slovenskej republiky (IFP MF SR) 27. septembra 2022 a Ministerstvom financií Slovenskej republiky navrhované limity príjmov a výdavkov Sociálnej poisťovne.

Dôchodkové dávky sa v roku 2023 zvyšujú v závislosti od medziročného rastu spotrebiteľských cien za domácnosti dôchodcov vykázaného štatistickým úradom za prvý polrok kalendárneho roka, ktorý predchádza príslušnému kalendárnemu roku. Výdavky na zvýšenie dôchodkov sa v roku 2023 rozpočtujú vo výške 1 032 754 tis. eur (zvýšenie od 1. januára 2023 o 11,8 %).

Úrazové dávky sa v roku 2023 zvyšujú v závislosti od medziročného rastu spotrebiteľských cien vykázaného štatistickým úradom za prvý polrok kalendárneho roka, ktorý predchádza príslušnému kalendárnemu roku. Výdavky na zvýšenie úrazových dávok v roku 2023 sú rozpočtové vo výške 3 672 tis. eur (zvýšenie o 10,9 % od 1. januára 2023).

Pri tvorbe správneho fondu sa vychádzalo zo zákonom stanovenej tvorby správneho fondu najviac vo výške 2,4 % z príjmov z poisťného, 0,25 % z príspevkov na starobné dôchodkové sporenie (SDS) a ďalších ustanovených príjmov v § 168 ods. 2 zákona o sociálnom poistení.

Hospodárenie Sociálnej poisťovne bude v roku 2023 ovplyvňovať deficitné hospodárenie v základnom fonde nemocenského poistenia a v základnom fonde starobného poistenia. Deficit bude Sociálna poisťovňa riešiť v zmysle § 167 ods. 1 zákona o sociálnom poistení z rezervného fondu solidarity a aj z vnútorných zdrojov v zmysle § 122 ods. 4 písm. g) a § 123 ods. 2 písm. b) bod 6.

Predpokladá sa, že v roku 2023 nebude Sociálnej poisťovni poskytnutý transfer finančných prostriedkov zo Štátneho rozpočtu SR.

Nadväzne na schválenie rozpočtu na rok 2023 vykonala sekcia ekonomiky v súlade s článkom 5 Pravidiel financovania a hospodárenia Sociálnej poisťovne rozpis rozpočtu Sociálnej poisťovne na rok 2023 podľa rozpočtovej klasifikácie, podľa období a podľa organizačných zložiek Sociálnej poisťovne. Rozpis rozpočtu Sociálnej poisťovne na rok 2023 schválil generálny riaditeľ Sociálnej poisťovne v mesiaci január 2023.

Príjmy Sociálnej poisťovne v mesiacoch január až jún 2023 (bez prevodu z minulých rokov) dosiahli výšku 5 425 548 tis. eur, čo je 50,42 %-né plnenie schváleného rozpočtu na rok 2023 vo výške 10 760 313 tis. eur a 105,22 %-né plnenie časového rozpisu rozpočtu na január až jún 2023 v sume 5 156 624 tis. eur (ďalej len „časový rozpis“).

Zdroje Sociálnej poisťovne, vrátane prevodu prostriedkov z minulého roka (v súlade s návrhom účtovnej závierky Sociálnej poisťovne za rok 2022), k 30. júnu 2023 predstavovali 6 476 500 tis. eur.

Výdavky (náklady) Sociálnej poisťovne v mesiacoch január až jún 2023 dosiahli výšku 5 795 761 tis. eur, čo je 52,31 %-né plnenie schváleného rozpočtu na rok 2023 vo výške 11 079 439 tis. eur a 104,75 %-né plnenie časového rozpisu vo výške 5 532 895 tis. eur.

Z porovnania príjmov a výdavkov vyplýva bilančný rozdiel v bežnom roku v sume -370 213 tis. eur. Hospodárenie Sociálnej poisťovne k 30. júnu 2023 (vrátane prevodu z minulých rokov) skončilo bilančným rozdielom 680 739 tis. eur.

Dôchodkovým správcovským spoločnostiam (DSS) boli k 30. júnu 2023 postúpené príspevky na SDS vo výške 611 782 tis. eur.

Prehľady o vývoji príjmov, výdavkov a počtoch zamestnancov Sociálnej poisťovne k 30. júnu 2023 sú v prílohách – ústredie Sociálnej poisťovne, pobočky Sociálnej poisťovne a zamestnanci Sociálnej poisťovne.

Súčasťou príloh predloženého materiálu je

- „Informácia o aktuálnom stave v oblasti výberu poistného a príspevkov na starobné dôchodkové sporenie“ (realizácia uznesenia Dozornej rady Sociálnej poisťovne č. 26/02/17).
- Informácia o finančnej výpomoci do základného fondu nemocenského poistenia a do základného fondu starobného poistenia a o aktuálnom stave platobnej schopnosti Sociálnej poisťovne so stavom k 30. júnu 2023 (na základe uznesenia Dozornej rady Sociálnej poisťovne č. 08/01/23).

1. Príjmy Sociálnej poisťovne celkom, vrátane príspevkov na SDS

Príjmy, výdavky, bilančný rozdiel Sociálnej poisťovne za január až jún 2023:

v tis. eur

Ukazovateľ	Schválený rozpočet na rok 2023	Časový rozpis	Skutočnosť január až jún		Rozdiel 4-2	% plnenia 4/1	% plnenia 4/2
			rok 2022	rok 2023			
a	1	2	3	4	5	6	7
1 Prevod z minulých rokov	1 140 422	1 140 422	845 917	1 050 952	-89 470	92,15	92,15
2 Príjmy spolu s príspevkami na SDS celkom, bez prostriedkov zo ŠR SR (r. č. 3+4)	12 053 554	5 805 632	5 210 346	5 664 126	-141 506	46,99	97,56
3 Príjmy Sociálnej poisťovne v bežnom roku	10 757 073	5 155 005	4 664 999	5 064 054	-90 951	47,08	98,24
4 Vybraté príspevky na SDS	1 296 481	650 627	545 347	600 072	-50 555	46,28	92,23
5 Použitie prostriedkov (bez uhr. príspevkov zo ZFGP)	11 050 628	5 518 461	4 856 735	5 782 557	264 096	52,33	104,79
6 Postúpené príspevky na SDS	1 322 052	663 442	557 073	611 782	-51 660	46,28	92,21
z toho uhradené príspevky zo ZFGP	28 811	14 434	13 081	13 204	-1 230	45,83	91,48
7 Finančné prostriedky zo ŠR SR	0	0	100 000	360 000	360 000	0,00	0,00
8 Bilančný rozdiel celkom (r.č. 1+2-5-6+7)	821 296	764 151	742 455	680 739	-83 412	82,89	89,08

Správny fond Sociálnej poisťovne:

v tis. eur

Správny fond	Schválený rozpočet na rok 2023	Časový rozpis	Skutočnosť január až jún		Rozdiel 4-2	% plnenia 4/1	% plnenia 4/2
			rok 2022	rok 2023			
a	1	2	3	4	5	6	7
Prevod z min. období	0	0	50 099	33 822	33 822	0	0
Tvorba v bežnom roku	261 999	125 605	111 712	121 710	-3 895	46,45	96,90
v tom : z poisťného	256 891	123 082	109 885	119 315	-3 767	46,45	96,94
z príspevkov	3 264	1 638	1 370	1 503	-135	46,05	91,76
z ostatných príjmov	1 844	885	457	892	7	48,37	100,79
Tvorba celkom	261 999	125 605	161 811	155 532	29 927	59,36	123,83
Použitie fin. prostriedkov správneho fondu	219 654	91 918	83 506	100 815	8 897	45,90	109,68
Bilančný rozdiel v bežnom roku	42 345	33 687	28 206	20 895	-12 792	49,34	62,03
Bilančný rozdiel celkom	42 345	33 687	78 305	54 717	21 030	129,22	162,43

Pozn.: Zostatok správneho fondu nevyčerpaný k 30.12. sa prevedie do rezervného fondu solidarity na základe ustanovenia § 168 ods. 4 zákona č. 461/2003 Z. z.

2. Príjmy Sociálnej poisťovne

Príjmy Sociálnej poisťovne, t. j. finančné prostriedky z poistného, pokút a penále a ostatné príjmy, vrátane finančných prostriedkov zo ŠR SR (príloha č. 1), v mesiacoch január až jún 2023 predstavovali **5 425 548 tis. eur**,

čo je 50,42 %-né plnenie schváleného rozpočtu na rok 2023 v sume 10 760 313 tis. eur

a 105,22 %-né plnenie časového rozpisu vo výške 5 156 624 tis. eur.

Štruktúra skutočných príjmov Sociálnej poisťovne v mesiacoch január až jún 2023 a ich porovnanie s časovým rozpisom a v porovnaní s rovnakým obdobím roka 2022:

Ukazovateľ	Časový rozpis	Skutočnosť		Rozdiel 3-1	Rozdiel 3-2	% plnenia 3/1	Index 3/2
		rok 2022	rok 2023				
a	1	2	3	4	5	6	7
Príjmy celkom	5 156 624	4 766 354	5 425 548	268 924	659 194	105,22	113,83
v tom:							
a) transfer zo ŠR SR	0	100 000	360 000	360 000	260 000	0,00	0,00
b) príjmy bez fin. prostriedkov zo ŠR SR	5 156 624	4 666 354	5 065 548	-91 076	399 194	98,23	108,55
v tom:							
z bežného poistného od ekonomicky aktívneho obyvateľstva (EAO)	4 824 251	4 332 603	4 704 794	-119 457	372 191	97,52	108,59
z poistného podľa osobitného predpisu	657	692	747	90	55	113,70	107,95
z dlžného poistného	112 306	106 672	135 233	22 927	28 561	120,41	126,77
zo sankcií	7 030	6 432	1 293	-5 737	-5 139	18,39	20,10
z poistného od štátu vrátane 0,25 % z príspevkov na SDS	191 967	195 023	199 582	7 615	4 559	103,97	102,34
od Sociálnej poisťovne	2 338	1 828	1 881	-457	53	80,45	102,90
ostatné	11 578	15 583	15 964	4 386	381	137,88	102,44
z príspevkov na SDS zaplatených zamestnávateľom po uplynutí 60 dní	4 932	6 200	4 613	-319	-1 587	93,53	74,40
správneho fondu z príspevkov na SDS (EAO)	1 565	1 321	1 441	-124	120	92,08	109,08

Plnenie príjmov celkom v januári až júni 2023 oproti časovému rozpisu bolo vyššie o **268 924 tis. eur**. Príjmy od EAO z bežného poistného boli nižšie o **119 457 tis. eur** v porovnaní s časovým rozpisom a vyššie oproti rovnakému obdobiu roka 2022 o **372 191 tis. eur** (index 108,59 %). Plnenie príjmov z dlžného poistného v sledovanom období bolo v porovnaní s časovým rozpisom vyššie o **22 927 tis. eur**.

Sociálnej poisťovni bol v mesiacoch január až jún 2023 poskytnutý transfer finančných prostriedkov zo ŠR SR vo výške **360 000 tis. eur**.

Výber poistného od EAO, poistného podľa osobitného predpisu, pokút a penále, dlžného poistného, príspevkov na SDS zaplatených zamestnávateľom po uplynutí 60 dní, príjmov správneho fondu z príspevkov na SDS za EAO a **postúpených príspevkov na SDS za EAO** v mesiacoch január až jún 2023 bol nižší v porovnaní s časovým rozpisom o **151 338 tis. eur**.

Príjmy Sociálnej poisťovne vrátane príspevkov na SDS za január až jún 2023 sú uvedené v prílohách č. 2 a č. 6.

Podľa jednotlivých druhov poistenia boli príjmy z bežného poistného v mesiacoch január až jún 2023:

v tis. eur

Príjmy z bežného poistného	Časový rozpis	Skutočnosť za január až jún		Rozdiel		% plnenia 3/1	Index 3/2
		rok 2022	rok 2023	3-1	3-2		
a	1	2	3	4	5	6	7
Nemocenské poistenie	460 027	406 671	440 921	-19 106	34 250	95,85	108,42
Starobné poistenie	2 261 697	2 033 984	2 207 254	-54 443	173 270	97,59	108,52
Invalidné poistenie	903 627	820 596	890 281	-13 346	69 685	98,52	108,49
Úrazové poistenie	122 543	110 984	120 709	-1 834	9 725	98,50	108,76
Garančné poistenie	29 998	26 813	29 474	-524	2 661	98,25	109,92
Poistenie v nezamestnanosti	287 843	257 880	281 326	-6 517	23 446	97,74	109,09
Rezervný fond solidarity	758 516	675 675	734 829	-23 687	59 154	96,88	108,75
Osobitný fond	657	692	747	90	55	113,70	107,95
Spolu	4 824 908	4 333 295	4 705 541	-119 367	372 246	97,53	108,59

Počty samostatne zárobkovo činných osôb (SZČO) platiacich v mesiacoch január až jún 2023 na sociálne poistenie a platiacich z minimálneho vymeriavacieho základu (VZ) v triedení podľa jednotlivých druhov poistenia sú:

Druh poistenia	Priemerný počet SZČO k 30.6.2023	Počet SZČO platiacich z minimálneho VZ	%-ny podiel SZČO platiacich z minimálneho VZ	Počet SZČO platiacich z vyššieho ako minimálneho VZ	%-ny podiel SZČO platiacich z vyššieho ako minimálneho VZ
Nemocenské poistenie	194 167	156 424	80,56%	37 743	19,44%
Starobné poistenie	194 167	156 424	80,56%	37 743	19,44%
Invalidné poistenie	181 206	146 514	80,85%	34 693	19,15%
Rezervný fond solidarity	194 183	156 432	80,56%	37 751	19,44%

Ukazovateľ úspešnosti výberu poistného a príspevkov na SDS (ďalej len "úspešnosť výberu poistného") vyjadruje platobnú disciplínu odvádzateľov (právnických a fyzických osôb) voči Sociálnej poisťovni, ako aj úroveň vzájomnej komunikácie odvádzateľov poistného a pobočiek Sociálnej poisťovne (ďalej len „pobočky“), vrátane kvality práce pobočiek s pohľadávkami súvisiacimi s nezaplateným poistným. **Ukazovateľ úspešnosti výberu poistného** je stanovený ako pomer uhradeného predpísaného poistného a príspevkov na SDS, pokiaľ a penále a ich predpisu. V mesiacoch január až jún 2023 bola jeho hodnota **98,0 %**.

2.1. Poistné štátu (vrátane príjmov správneho fondu vo výške 0,25 % z príspevkov na SDS za sporiteľov štátu) v mesiacoch január až jún 2023 bolo vo výške **199 582 tis. eur**, čo je 49,58 %-né plnenie schváleného rozpočtu na rok 2023 vo výške 402 544 tis. eur a 103,97 %-né plnenie časového rozpisu vo výške 191 967 tis. eur.

Príjmy z poistného od štátu v mesiacoch január až jún 2023 v porovnaní s časovým rozpisom a v porovnaní s rovnakým obdobím roka 2022:

v tis. eur

Príjmy	Časový rozpis	Skutočnosť za január až jún		Rozdiel		% plnenia 3/1	Index 3/2
		rok 2022	rok 2023	3-1	3-2		
a	1	2	3	4	5	6	7
Starobné poistenie	123 855	128 083	130 182	6 327	2 099	105,11	101,64
Invalidné poistenie	51 030	50 232	51 856	826	1 624	101,62	103,23
Rezervný fond solidarity	17 009	16 659	17 482	473	823	102,78	104,94
Príjmy správneho fondu z príspevkov na SDS za poistencov štátu	73	49	62	-11	13	84,93	126,53
Spolu	191 967	195 023	199 582	7 615	4 559	103,97	102,34

Príjmy z poistného plateného štátom predstavujú finančné prostriedky, ktoré v hodnotenom období poukázalo Ministerstvo práce, sociálnych vecí a rodiny SR (MPSVR SR), znížené o príspevky na SDS, ktoré Sociálna poisťovňa poukázala na príslušné účty DSS.

Sociálna poisťovňa vykonáva kontrolu súbehu poistného štátu a povinného dôchodkového poistenia. Práce pobočiek na tejto úlohe boli od 1. októbra 2022 do 31. mája 2023 pozastavené, v zmysle vzájomnej dohody MPSVR SR a Sociálnej poisťovne v roku 2018. Opätovne boli spustené 1. júna 2023. Po znovu spustení kontroly súbehu poistného štátu a povinného dôchodkového poistenia Sociálna poisťovňa zaznamenala pokles, tzn. zo stavu k 3. marcu 2020 (nedošetrených 60 773 rolí poistencov štátu v súbehu), bol k 3. júlu 2023 (nedošetrených 4 631 rolí poistencov štátu) došetrený súbeh u 56 142 poistencov štátu.

2.2. Sociálna poisťovňa zaplatila poistné v mesiacoch január až jún 2023

v sume **1 881 tis. eur,**
 čo je 38,44 %-né plnenie schváleného rozpočtu na rok 2023 vo výške 4 893 tis. eur
 a 80,45 %-né plnenie časového rozpisu vo výške 2 338 tis. eur.

Uvedená suma predstavuje poistné uhradené zo základného fondu úrazového poistenia do základného fondu starobného poistenia.

2.3. Ostatné príjmy (vrátane transferu zo ŠR SR) dosiahli výšku **375 964 tis. eur,**

čo je 1 557,69 %-né plnenie schváleného rozpočtu na rok 2023 vo výške 24 136 tis. eur
 a 3 247,23 %-né plnenie časového rozpisu vo výške 11 578 tis. eur.

V ostatných príjmoch za január až jún 2023 je zapracovaný transfer finančných prostriedkov zo ŠR SR v sume 360 000 tis. eur. V schválenom rozpočte na rok 2023 a ani a v časovom rozpise nebol zapracovaný transfer zo ŠR SR.

Ostatné príjmy bez transferu zo ŠR SR dosiahli výšku **15 964 tis. eur,**
 čo je 66,14 %-né plnenie schváleného rozpočtu na rok 2023 vo výške 24 136 tis. eur
 a 137,88 %-né plnenie časového rozpisu vo výške 11 578 tis. eur.

2.4. Tvorba fondov

Z príjmov poistného, pokút, penále a ostatných príjmov za január až jún 2023 boli vytvorené jednotlivé fondy:

v tis. eur

Fond	Tvorba fondu v bežnom roku	Prevod zostatku z roku 2022	Tvorba fondu celkom
a	1	2	1+2
Základný fond nemocenského poistenia	443 049	94 328	537 377
Základný fond starobného poistenia	2 717 671	632 676	3 350 347
Základný fond invalidného poistenia	943 124	97 004	1 040 128
Základný fond úrazového poistenia	121 242	38 090	159 332
Základný fond garančného poistenia	34 125	11 321	45 446
Základný fond poistenia v nezamestnanosti	290 025	77 369	367 394
Rezervný fond solidarity	753 835	62 547	816 382
Správny fond	121 710	33 822	155 532
Osobitný fond	767	3 795	4 562
Spolu	5 425 548	1 050 952	6 476 500

3. Pohľadávky

V mesiacoch január až jún 2023 Sociálna poisťovňa odoslala upozornenia **zamestnávateľom** na aktuálny nedoplatok na poistnom za november 2022 až apríl 2023. Odoslaných bolo 248 066 SMS a e-mailov, z toho doručených bolo 245 632. Poslané boli 144 338 zamestnávateľom. Upozorňovali na dlžné poistné v sume 206 279 tis. eur a príjem z poistného na základe upozornenia dosiahol 42 822 tis. eur, čo je 20,76 % úspešnosť z celkovej upozorňovanej sumy (príloha č. 4).

Sociálna poisťovňa v mesiacoch január až jún 2023 odoslala upozornenia na aktuálny nedoplatok na poistnom za mesiace december 2022 až máj 2023 pre **SZČO** formou SMS a e-mailov za všetky pobočky. Odoslaných bolo 122 162 SMS a e-mailov, z toho doručených bolo 109 349 SMS a e-mailov. Upozorňovali na dlžné poistné v sume 20 231 tis. eur a príjem z poistného na základe upozornenia dosiahol 3 356 tis. eur, čo je 16,59 % úspešnosť z celkovej upozorňovanej sumy (príloha č. 5).

Pohľadávky podľa § 148 zákona o sociálnom poistení (ďalej len „pohľadávky“) evidované Sociálnou poisťovňou k 30. júnu 2023 dosiahli výšku 919 498 tis. eur a oproti stavu k 31. decembru 2022 sa zvýšili o 112 791 tis. eur (13,98 %). Podiel pohľadávok predpísaných na základe právoplatného rozhodnutia k 30. júnu 2023 predstavoval 78,34 % z celkových pohľadávok. Z celkového stavu pohľadávok predstavujú pohľadávky na poistnom na základe rozhodnutia 562 758 tis. eur (61,20 %) a pohľadávky na penále 133 489 tis. eur (14,52 %), nepredpísané pohľadávky 199 176 tis. eur (21,66 %) a ostatné pohľadávky 24 075 tis. eur (2,62 %). V rámci uvedených pohľadávok Sociálna poisťovňa eviduje k 30. júnu 2023 pohľadávky z roku 1993 (pohľadávky štátu) v celkovom objeme 300 tis. eur (0,03 %) z celkového objemu pohľadávok a pohľadávky zo zúčtovania poistného z roku 1994 na zdravotnom fonde v celkovom objeme 71 tis. eur (0,01 %).

Mesačný vývoj pohľadávok Sociálnej poisťovne podľa druhov a podľa fondov v roku 2023 je uvedený v prílohe č. 6 a č. 7. Pohľadávky k 30. júnu 2023 v porovnaní so stavom k 30. júnu 2022 obsahuje príloha č. 8.

Podľa stavu vymáhaných pohľadávok Sociálnej poisťovne bolo k 30. júnu 2023 z celkového stavu pohľadávok uplatnených niektorým zo sledovaných spôsobov vymáhania 29,09 %. To predstavuje celkovú uplatnenú sumu 267 473 tis. eur. Podľa spôsobov vymáhania najväčší objem pohľadávok je uplatnený v správnom výkone (204 934 tis. eur, čo predstavuje 22,29 % z celkových pohľadávok). Nevymáhané predpísané pohľadávky voči zdravotníckym zariadeniam eviduje Sociálna poisťovňa v objeme 295 225 tis. Eur (32,11 %), pohľadávky po ukončení vymáhania v objeme 136 833 tis. eur (14,88 %) a pohľadávky pred začatím vymáhania v objeme 316 017 tis. eur (34,37 %). Štruktúra pohľadávok Sociálnej poisťovne podľa najvýznamnejších spôsobov vymáhania v tis. eur je uvedená v prílohe č. 8a.

Od 1. januára do 30. júna 2023 vydala Sociálna poisťovňa spolu 1 550 rozhodnutí o *povolení splátok dlžných súm* v celkovom objeme 6 663 tis. eur. Prehľad vývoja povolení splátok dlžných súm v roku 2023 je uvedený v prílohe č. 9.

Od 1. januára do 30. júna 2023 bolo uplatnených 27 617 správnych výkonov. Výška pohľadávok uplatnených v správnom výkone predstavuje sumu 42 613 tis. eur (príloha č. 10).

Celkový objem pohľadávok na neuhradenom poistnom (ďalej len "pohľadávka") Sociálnej poisťovne evidovaných voči sledovaným zdravotníckym zariadeniam v pôsobnosti MZ SR, rezortným nemocniciam MO SR, MV SR a transformovaným zdravotníckym zariadeniam dosiahol k 30. júnu 2023 sumu 325 329 tis. eur (príloha č. 11). Objem pohľadávok evidovaný k 30. júnu 2023 v porovnaní s objemom pohľadávok k 31. decembru 2022 zaznamenal nárast 107 919 tis. eur.

- z toho pohľadávky **voči zdravotníckym zariadeniam v pôsobnosti MZ SR** dosiahli k 30. júnu 2023 výšku 298 102 tis. eur, čo predstavuje 91,63 % z celkového objemu pohľadávok voči všetkým sledovaným zdravotníckym zariadeniam. V porovnaní s predchádzajúcim mesiacom sa pohľadávky voči týmto zdravotníckym zariadeniam zvýšili o 16 171 tis. eur. Nárast pohľadávok z titulu neplatenia mesačných odvodov v súčasnosti evidujeme pri 15 zdravotníckych zariadeniach v pôsobnosti MZ SR a rezortným nemocniciam MO SR, MV SR a to Univerzitetnej nemocnici Bratislava, Univerzitetnej nemocnici L. Pasteura Košice, Univerzitetnej nemocnici Martin, Fakultnej nemocnici J. A. Reimana Prešov, Fakultnej nemocnici s poliklinikou F. D. Roosevelta Banská Bystrica, Fakultnej nemocnici s poliklinikou Žilina, Národnému ústavu detských chorôb Bratislava, Fakultnej nemocnici Trnava, Fakultnej nemocnici Trenčín, Fakultnej nemocnici Nitra, Fakultnej nemocnici s poliklinikou Nové Zámky, Detskej fakultnej nemocnici Košice, Národnej transfúznej služby SR, Bratislava, Liečebni pre dlhodobu chorých Štiavnička a Ústrednej vojenskej nemocnici SNP Ružomberok.

- z toho pohľadávky **voči transformovaným zdravotníckym zariadeniam** eviduje Sociálna poisťovňa k 30. júnu 2023 pohľadávky vo výške 27 227 tis. eur, čo predstavuje 8,37 % z celkového objemu pohľadávok voči všetkým sledovaným zdravotníckym zariadeniam. V porovnaní s predchádzajúcim mesiacom sa pohľadávky voči týmto zdravotníckym zariadeniam zvýšili o 988 tis. eur. Nárast pohľadávok z titulu neplatenia mesačných odvodov v súčasnosti evidujeme pri 3 transformovaných zdravotníckych zariadeniach a to Nemocnici s poliklinikou Prievidza so sídlom v Bojniciach, Nemocnici s poliklinikou v Považskej Bystrici a Nemocnici s poliklinikou Nové Mesto nad Váhom.

Prehľad dlhodobého vývoja stavu pohľadávok Sociálnej poisťovne voči sledovaným zdravotníckym zariadeniam obsahuje príloha č. 12.

4. Výdavky (náklady) Sociálnej poisťovne

Výdavky (náklady) Sociálnej poisťovne za január až jún 2023 vykázané vo výške 5 795 761 tis. eur boli vyššie v porovnaní s časovým rozpisom o 262 866 tis. eur a v porovnaní s rovnakým obdobím roka 2022 o 925 945 tis. eur (index 119,01 %).

Plnenie podľa jednotlivých fondov Sociálnej poisťovne bolo:

Ukazovateľ	Časový rozpis	Skutočnosť január až jún		Rozdiel		% plnenia 3/1	Index 3/2 v %
		2022	2023	3-1	3-2		
a	1	2	3	4	5	6	7
Použitie prostriedkov celkom	5 532 895	4 869 816	5 795 761	262 866	925 945	104,75	119,01
v tom:							
výdavky základných fondov, v tom:	5 440 977	4 786 310	5 694 946	253 969	908 636	104,67	118,98
a) základný fond nemocenského poistenia	592 934	533 553	529 272	-63 662	-4 281	89,26	99,20
b) základný fond starobného poistenia	4 127 923	3 605 117	4 443 205	315 282	838 088	107,64	123,25
c) základný fond invalidného poistenia	534 984	483 847	547 799	12 815	63 952	102,40	113,22
<i>výdavky z dôchodkového poistenia spolu</i>	<i>4 662 907</i>	<i>4 088 964</i>	<i>4 991 004</i>	<i>328 097</i>	<i>902 040</i>	<i>107,04</i>	<i>122,06</i>
d) základný fond úrazového poistenia	32 094	28 458	30 765	-1 329	2 307	95,86	108,11
e) základný fond garančného poistenia	16 200	13 478	14 907	-1 293	1 429	92,02	110,60
f) základný fond poistenia v nezamestnanosti	136 842	121 857	128 998	-7 844	7 141	94,27	105,86
výdavky správneho fondu	91 918	83 506	100 815	8 897	17 309	109,68	120,73

Prehľad výdavkov Sociálnej poisťovne za január až jún 2023 podľa jednotlivých kalendárnych mesiacov a fondov obsahuje príloha č. 13. Prehľad výdavkov Sociálnej poisťovne podľa základných fondov a druhu dávky za január až jún 2023, v porovnaní s rovnakým obdobím roka 2022 a so schváleným rozpočtom na rok 2023 obsahuje príloha č. 16.

4.1. Výdavky základného fondu nemocenského poistenia **529 272 tis. eur,**
 čo je 46,40 % schváleného rozpočtu na rok 2023 vo výške **1 140 738 tis. eur**
 a 89,26 % časového rozpisu vo výške **592 934 tis. eur.**

Výdavky základného fondu nemocenského poistenia v januári až júni 2023 boli nižšie o 63 662 tis. eur v porovnaní s časovým rozpisom a o 4 281 tis. eur v porovnaní rovnakým obdobím roka 2022.

Výdavky v členení na jednotlivé nemocenské dávky boli:

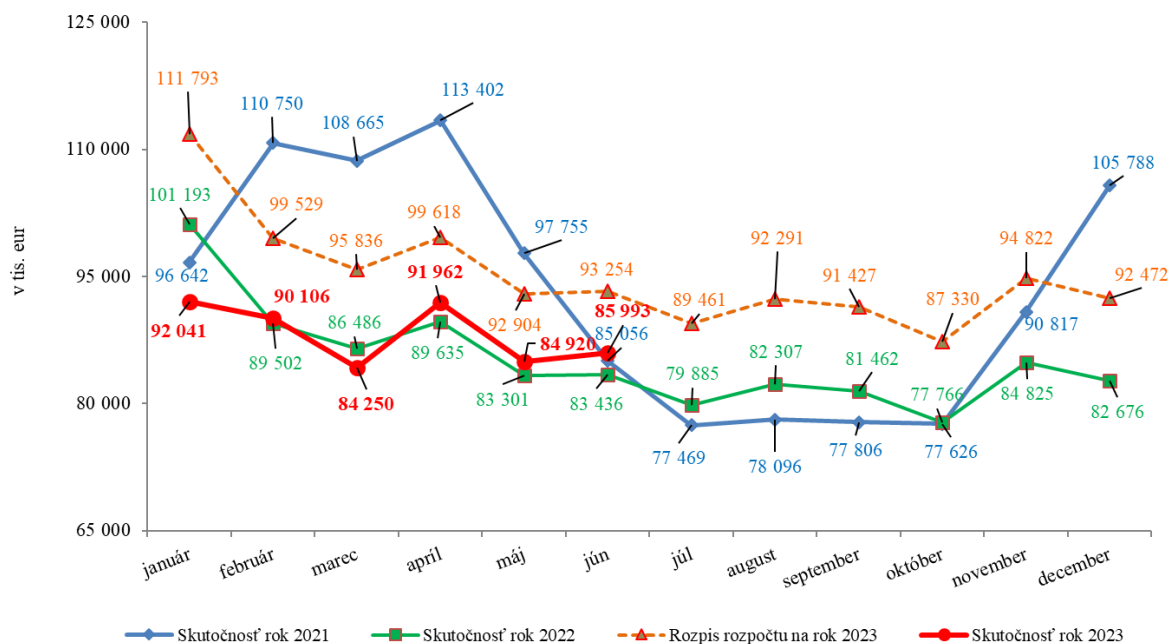
v tis. eur

Výdavky základného fondu nemocenského poistenia	Časový rozpis	Skutočnosť za január až jún		Rozdiel		% plnenia 3/1	Index v % 3/2
		rok 2022	rok 2023	3-1	3-2		
a	1	2	3	4	5	6	7
nemocenské	340 675	323 778	312 925	-27 750	-10 853	91,85	96,65
ošetrovné	26 066	24 574	22 167	-3 899	-2 407	85,04	90,21
vyravnávací dávka	57	27	45	-12	18	78,95	166,67
tehotenské	29 124	23 937	23 518	-5 606	-419	80,75	98,25
materské	197 012	161 239	170 614	-26 398	9 375	86,60	105,81
zúčtovanie dávok § 112	0	-2	3	3	5	0,00	-150,00
Celkom	592 934	533 553	529 272	-63 662	-4 281	89,26	99,20

V období od 1. januára 2023 do 30. júna 2023 boli vyplatené pandemické nemocenské dávky v sume 18 686 tis. eur, v tom dávka nemocenské 20 tis. eur a dávka ošetrovné v sume 18 666 tis. eur.

Vývoj výdavkov základného fondu nemocenského poistenia v jednotlivých mesiacoch v rokoch 2021 až 2023 bol:

Vývoj výdavkov základného fondu nemocenského poistenia



Vývoj ukazovateľov v porovnaní so schváleným rozpočtom a s rovnakým obdobím roka 2022 bol:

➤ priemerný mesačný počet prípadov dávky

Druh dávky	Schválený rozpočet na rok 2023	Skutočnosť za január až jún		Rozdiel		Index v % 3/2
		rok 2022	rok 2023	3-1	3-2	
a	1	2	3	4	5	6
nemocenské	143 228	165 824	136 295	-6 933	-29 529	82,19
ošetrovné	23 465	29 055	23 325	-140	-5 730	80,28
vyrovňavacia dávka	37	32	49	12	17	153,13
tehotenské	20 771	19 726	18 431	-2 340	-1 295	93,44
materské	36 488	31 471	32 212	-4 276	741	102,35
Celkom	223 989	246 108	210 312	-13 677	-35 796	85,46

Počet vyplatených pandemických dávok v období od 1. januára 2023 do 30. júna 2023 bol 126 484 dávok, v tom počet dávky nemocenské 160 a dávky ošetrovné 126 324.

➤ priemerná mesačná výška dávky

Druh dávky	Schválený rozpočet na rok 2023	Skutočnosť za január až jún		Rozdiel		Index v % 3/2
		rok 2022	rok 2023	3-1	3-2	
a	1	2	3	4	5	6
nemocenské	366,10	326,00	384,40	18,30	58,40	117,91
ošetrovné	158,20	141,00	158,40	0,20	17,40	112,34
vyrovňavacia dávka	173,30	143,80	150,40	-22,90	6,60	104,59
tehotenské	227,50	202,40	213,10	-14,40	10,70	105,29
materské	936,80	854,20	883,10	-53,70	28,90	103,38

Plnenie rozpočtu výdavkov základného fondu nemocenského poistenia podľa pobočiek obsahuje príloha č. 26.

4.2. Výdavky z dôchodkového poistenia

čo je 53,44 % schváleného rozpočtu na rok 2023 vo výške
a 107,04 % časového rozpisu vo výške

4 991 004 tis. eur,
9 339 857 tis. eur,
4 662 907 tis. eur,

Výdavky základného fondu starobného poistenia

čo je 53,72 % schváleného rozpočtu na rok 2023 vo výške
a 107,64 % časového rozpisu vo výške

4 443 205 tis. eur,
8 270 428 tis. eur,
4 127 923 tis. eur,

Výdavky základného fondu invalidného poistenia

čo je 51,22 % schváleného rozpočtu na rok 2023 vo výške
102,40 % časového rozpisu vo výške

547 799 tis. eur,
1 069 429 tis. eur,
534 984 tis. eur.

Čerpanie finančných prostriedkov z dôchodkového poistenia bolo vyššie o 328 097 tis. eur oproti časovému rozpisu, v tom:

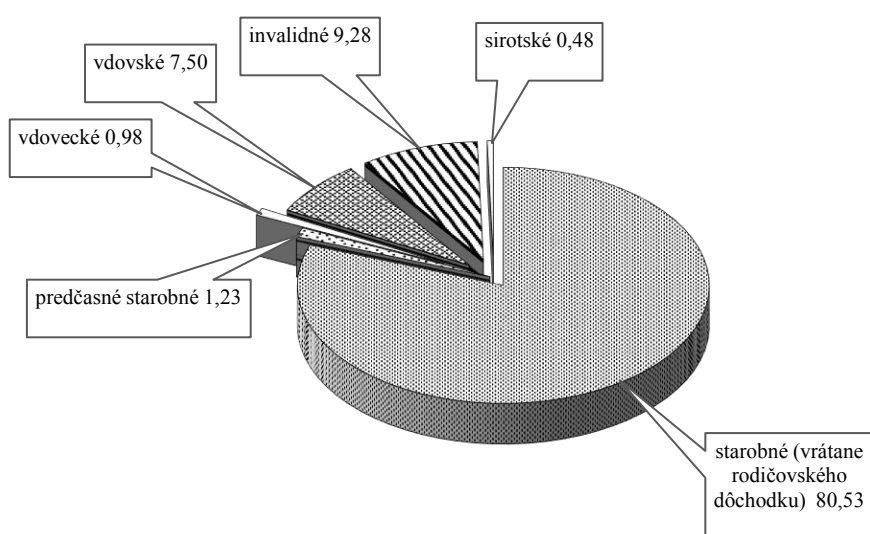
- v základnom fonde starobného poistenia o 315 282 tis. eur, z toho najmä v rodičovských dôchodkoch (o 269 784 tis. eur), v starobných dôchodkoch (o 31 533 tis. eur) a v predčasných starobných dôchodkoch (o 14 797 tis. eur),

- v základnom fonde invalidného poistenia o 12 815 tis. eur, z toho v invalidných dôchodkoch (o 5 172 tis. eur) a v sirotských dôchodkoch (o 3 646 tis. eur).

K 30. júnu 2023 boli vyplatené rodičovské dôchodky za rok 2023 v sume 269 784 tis. eur.

Výška výdavkov na dôchodkové dávky v hodnotenom období zahŕňa aj zvýšenie dôchodkov od 1. januára 2023 (valorizácia) v zmysle § 82 zákona o sociálnom poistení vo výške 510 901 tis. eur. Priemerné zvýšenie na jeden dôchodok predstavovalo 46,66 eur (na starobný dôchodok 56,93 eur, na predčasný starobný dôchodok 63,73 eur a na invalidný dôchodok 35,04 eur).

Podiel jednotlivých dôchodkových dávok na celkových výdavkoch v percentuálnom vyjadrení je znázornený v grafe:



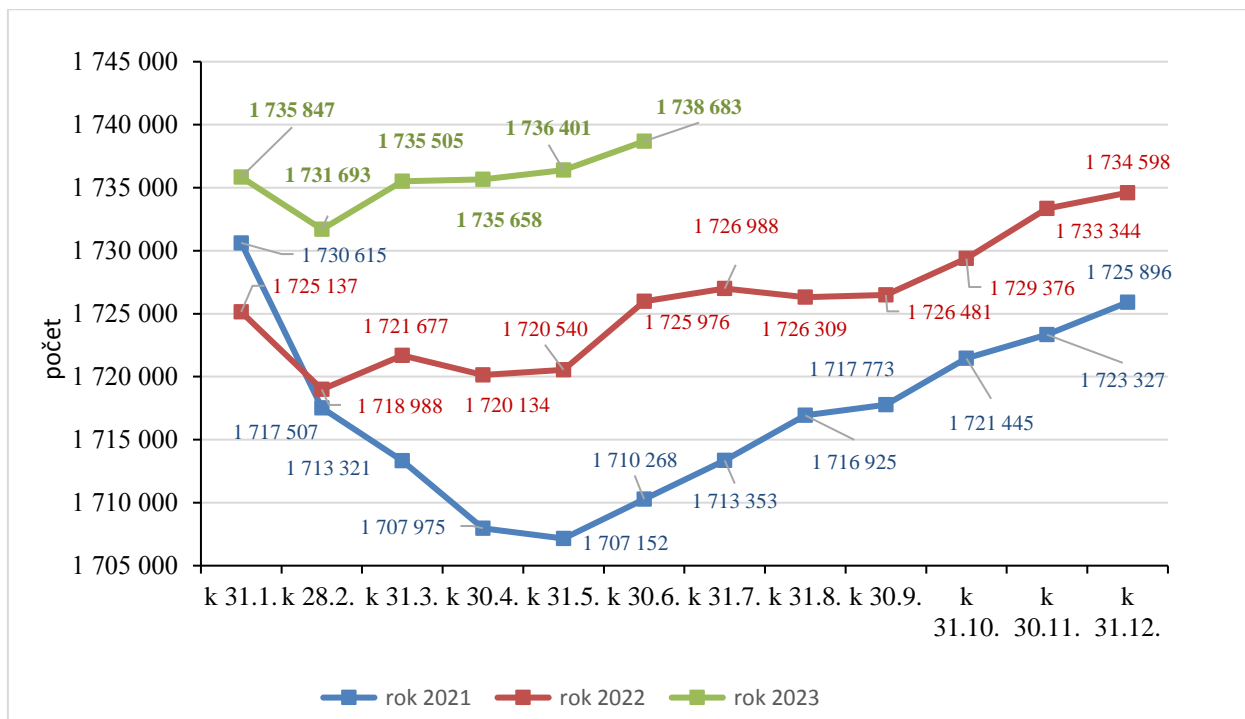
V porovnaní so stavom k 31. decembru 2022 sa v hodnotenom období zvýšil počet vyplácaných dôchodkov o 4 085. Nárast bol zaznamenaný najmä v prípade starobných dôchodkov, a to v počte o 2 184. Pokles bol zaznamenaný najmä v prípade invalidných dôchodkov, a to v počte o 1 804.

Prehľad o počte vyplácaných dôchodkov podľa druhu dôchodku k 30. júnu 2023, v porovnaní so stavom k 30. júnu 2022 a k 31. decembru 2022 je v tabuľke:

Druh dôchodku	Stav k			Rozdiel 3-1	Rozdiel 3-2
	30.6.2022	31.12.2022	30.6.2023		
a	1	2	3	4	5
Starobný dôchodok	1 096 369	1 104 304	1 106 488	10 119	2 184
Predčasný starobný dôchodok	11 806	12 311	13 899	2 093	1 588
Invalidný dôchodok	224 577	224 143	222 339	-2 238	-1 804
Vdovský dôchodok	288 140	288 358	288 317	177	-41
Vdovecký dôchodok	51 465	52 084	52 638	1 173	554
Sirotský dôchodok	20 503	19 584	20 278	-225	694
Dôchodky neprev. do automat. evidencie	0	1	0	0	-1
Dôchodky vyplácané do cudziny	33 116	33 813	34 724	1 608	911
Celkom	1 725 976	1 734 598	1 738 683	12 707	4 085

Z počtu vyplácaných predčasných starobných dôchodkov 13 899 v mesiaci jún 2023, predstavovali vyplácané predčasné starobné dôchodky po 40 odpracovaných rokoch počet 2 918 dôchodkov.

Vývoj počtu vyplácaných dôchodkov podľa jednotlivých mesiacov rokov 2021 až 2023:



Prehľad o priemernej mesačnej výške vyplácaného sólo dôchodku podľa druhu dôchodku k 30. júnu 2023, v porovnaní so stavom k 30. júnu 2022 a k 31. decembru 2022 je v tabuľke:

Druh dôchodku	Výška vyplácaného sólo dôchodku k			Rozdiel	
	30.6.2022	31.12.2022	30.6.2023	3-1	3-2
a	1	2	3	4	5
Starobný dôchodok	515,72	518,76	579,58	63,86	60,82
Predčasný starobný dôchodok	507,06	512,51	609,61	102,55	97,10
Invalidný dôchodok	297,76	299,28	337,16	39,40	37,88
Vdovský dôchodok	287,75	288,06	325,01	37,26	36,95
Vdovecký dôchodok	232,31	234,03	266,52	34,21	32,49
Sirotský dôchodok	151,49	155,32	173,44	21,95	18,12

Prehľad o priemernej výške vyplácaných sólo dôchodkov podľa druhu dôchodku a pohlavia k 30. júnu 2023 je uvedený v tabuľke:

Druh dôchodku	v eur		
	muži	ženy	Spolu
a	1	2	3
Starobný dôchodok	639,61	521,33	579,58
Predčasný starobný dôchodok	663,36	540,18	609,61
Invalidný dôchodok	361,37	312,42	337,16
Vdovský dôchodok	x	325,01	325,01
Vdovecký dôchodok	266,52	x	266,52
Sirotský dôchodok	173,92	173,19	173,44

Prehľad o priemernej mesačnej výške vyplácaného sólo dôchodku podľa druhu dôchodku a pohlavia k 30. júnu 2023, v porovnaní so stavom k 30. júnu 2022 a k 31. decembru 2022 je v tabuľke:

Muži

v eur

Druh dôchodku	Výška vyplácaného sólo dôchodku k			Rozdiel	Rozdiel
	30.6.2022	31.12.2022	30.6.2023	3-1	3-2
a	1	2	3	4	5
Starobný dôchodok	566,45	569,92	639,61	73,16	69,69
Predčasný starobný dôchodok	553,67	557,10	663,36	109,69	106,26
Invalidný dôchodok	319,99	321,30	361,37	41,38	40,07
Vdovecký dôchodok	232,31	234,03	266,52	34,21	32,49
Sirotský dôchodok	149,18	154,54	173,92	24,74	19,38

Ženy

v eur

Druh dôchodku	Výška vyplácaného sólo dôchodku k			Rozdiel	Rozdiel
	30.6.2022	31.12.2022	30.6.2023	3-1	3-2
a	1	2	3	4	5
Starobný dôchodok	466,28	468,97	521,33	55,05	52,36
Predčasný starobný dôchodok	450,95	453,67	540,18	89,23	86,51
Invalidný dôchodok	275,13	276,75	312,42	37,29	35,67
Vdovský dôchodok	287,75	288,06	325,01	37,26	36,95
Sirotský dôchodok	152,59	155,71	173,19	20,60	17,48

Sociálna poisťovňa k 30. júnu 2023 poukazovala dôchodky do peňažných ústavov celkom 1 051 229 dôchodcom, čo predstavuje oproti stavu k 31. decembru 2022 nárast o 13 303. Výdavky na dôchodkové dávky poukázané dôchodcom do peňažných ústavov k 30. júnu 2023 predstavovali 3 550 875 tis. eur, čo je 71,15 % z celkových výdavkov. V nasledujúcej tabuľke je prehľad vývoja počtu dôchodcov, ktorým sú dôchodkové dávky poukazované do peňažných ústavov k 30. júnu 2023 v porovnaní so stavom k 31. decembru 2022.

Peňažný ústav	Stav k 31.12.2022	Rok 2023		Rozdiel	
		k 31.3.	k 30.6.	2 - 1	3 - 1
a	1	2	3	4	5
365.BANK, a.s. (Poštová banka, a.s.)	252 336	248 048	245 553	-4 288	-6 783
Slovenská sporiteľňa, a.s.	379 986	383 875	387 219	3 889	7 233
Všeobecná úverová banka, a.s.	180 045	181 589	183 084	1 544	3 039
Tatra banka, a.s.	87 519	90 089	92 326	2 570	4 807
Československá obchodná banka, a.s.	52 820	53 423	53 961	603	1 141
PRIMA banka Slovensko, a.s.	42 069	42 841	43 571	772	1 502
Unicredit bank Slovakia, a.s.	25 634	26 224	26 720	590	1 086
MBANK S.A., pobočka zahraničnej banky v SR	11 484	11 794	12 044	310	560
Národná banka Slovenska	394	393	392	-1	-2
FIO Banka, a.s.pobočka zahraničnej banky	4 556	4 907	5 284	351	728
Privatbanka, a.s.	160	161	157	1	-3
OBERBANK AG, pobočka zahraničnej banky v SR	36	37	36	1	0
J&T Banka a.s., pobočka zahraničnej banky	43	44	44	1	1
PSSP Prvá Stavebná sporiteľňa	13	13	13	0	0
BKS BANK AG, pobočka zahraničnej banky v SR	1	1	1	0	0
Wustenrot Stavebná sporiteľňa, a.s.	1	1	1	0	0
Štátna pokladnica (ZVaJS)*	829	816	823	-13	-6
S p o l u	1 037 926	1 044 256	1 051 229	6 330	13 303

*ZVaJS – Zbor väzenskej a justičnej stráže

4.3. Výdavky základného fondu úrazového poistenia **30 765 tis. eur,**
 čo je 49,01 % schváleného rozpočtu na rok 2023 vo výške 62 779 tis. eur
 a 95,86 % časového rozpisu vo výške 32 094 tis. eur.

V uvedenej sume výdavkov sú zahrnuté:

- výdavky na úrazové dávky 28 568 tis. eur,
- zúčtovanie dôchodkových dávok -61 tis. eur,
- poisťné do základného fondu starobného poistenia a príspevky na SDS platené do základného fondu príspevkov na SDS 2 258 tis. eur.

V mesiacoch január až jún 2023 boli výdavky základného fondu úrazového poistenia nižšie v porovnaní s časovým rozpisom o 1 329 tis. eur a vyššie o 2 307 tis. eur v porovnaní s rovnakým obdobím roka 2022. Pobočky vyplátili úrazové dávky v sume 11 798 tis. eur. Plnenie rozpočtu výdavkov základného fondu úrazového poistenia podľa pobočiek obsahuje príloha č. 26.

Prehľad v členení na jednotlivé dávky v porovnaní s časovým rozpisom a v porovnaní s rovnakým obdobím roka 2022 je v tabuľke:

v tis. eur

Výdavky základného fondu úrazového poistenia	Časový rozpis	Skutočnosť za január až jún		Rozdiel		% plnenia 3/1	Index 3/2
		rok 2022	rok 2023	3-1	3-2		
a	1	2	3	4	5	6	7
úrazový príplatok	3 189	3 701	3 272	83	-429	102,60	88,41
úrazová renta	18 311	15 205	16 600	-1 711	1 395	90,66	109,17
jednorazové vyrovnanie	58	49	52	-6	3	89,66	106,12
pozostalostná úrazová renta	192	159	170	-22	11	88,54	106,92
jednorazové odškodnenie	354	281	252	-102	-29	71,19	89,68
pracovná rehabilitácia a rehabilitačné	0	0	0	0	0	0	0,00
rekvalifikácia a rekvalifikačné	0	0	0	0	0	0	0,00
náhrada za bolesť a náhrada za sťaženie spol. uplatnenia	7 210	6 909	8 084	874	1 175	112,12	117,01
náhrada nákladov spojených s liečením	83	64	91	8	27	109,64	142,19
náhrada nákladov spojených s pohrebom	34	18	21	-13	3	61,76	116,67
výplata poisťných plnení m. r.	4	1	26	22	25	650,00	0,00
zúčtovanie dávok § 112	0	-54	-61	-61	-7	0,00	112,96
18 % prevod do ZFSP za poberateľov úrazovej renty	2 659	2 125	2 258	-401	133	84,92	106,26
Celkom	32 094	28 458	30 765	-1 329	2 307	95,86	108,11

Najvyšší podiel na vyplatených úrazových dávkach má úrazová renta 53,96 %. V mesiacoch január až jún 2023 bolo ústredím Sociálnej poisťovne (ďalej len „ústredie“) vyplatených priemerne mesačne 6 525 úrazových rent v priemernej mesačnej výške 424,10 eur.

Úrazový príplatok covid-19 v období od 1. januára 2023 do 30. júnu 2023 bol vyplatený v sume 77 tis. eur a v počte 266.

4.4. Výdavky základného fondu garančného poistenia **14 907 tis. eur,**
 čo je 46,14 % schváleného rozpočtu na rok 2023 vo výške 32 307 tis. eur
 a 92,02 % časového rozpisu vo výške 16 200 tis. eur.

V mesiacoch január až jún 2023 boli výdavky základného fondu garančného poistenia nižšie o 1 293 tis. eur v porovnaní s časovým rozpisom a vyššie o 1 429 tis. eur v porovnaní s rovnakým obdobím roka 2022. Podrobné členenie je uvedené v tabuľke:

v tis. eur

Základný fond garančného poistenia	Časový rozpis	Skutočnosť za január až jún		Rozdiel		% plnenia 3/1	Index 3/2
		rok 2022	rok 2023	3-1	3-2		
a	1	2	3	4	5	6	7
výdavky na dávku garančného poistenia	1 766	397	1 703	-63	1 306	96,43	428,97
úhrada príspevkov na SDS	14 434	13 081	13 204	-1 230	123	91,48	100,94
Celkom	16 200	13 478	14 907	-1 293	1 429	92,02	110,60

V mesiacoch január až jún 2023 bola priemerná mesačná výška dávky garančného poistenia 2 320,03 eur a priemerný mesačný počet prípadov vyplatenej dávky bol 122 prípadov.

Plnenie rozpočtu výdavkov základného fondu garančného poistenia podľa pobočiek obsahuje príloha č. 27.

4.5. Výdavky základného fondu poistenia v nezamestnanosti **128 998 tis. eur,**
 čo je 45,41 % schváleného rozpočtu na rok 2023 vo výške 284 105 tis. eur
 a 94,27 % časového rozpisu vo výške 136 842 tis. eur.

Výdavky základného fondu poistenia v nezamestnanosti k 30. júnu 2023 boli nižšie o 7 844 tis. eur v porovnaní s časovým rozpisom. V porovnaní s rovnakým obdobím roka 2022 boli vyššie o 7 141 tis. eur.

Podrobný prehľad je v tabuľke:

v tis. eur

Základný fond poistenia v nezamestnanosti	Časový rozpis	Skutočnosť za január až jún		Rozdiel		% plnenia 3/1	Index 3/2
		rok 2022	rok 2023	3-1	3-2		
a	1	2	3	4	5	6	7
výdavky na dávku v nezamestnanosti	126 780	115 408	127 282	502	11 874	100,40	110,29
postúpenie fin. prostriedkov, ktoré žiada príslušný orgán na výplatu podpory v čase skrátenej práce	10 062	6 483	2 018	-8 044	-4 465	20,06	31,13
zúčtovanie dávok § 112	0	-511	-482	-482	29	0,00	94,32
refundácia dávky v nezamestnanosti do EÚ	0	477	180	180	-297	0,00	37,74
Celkom	136 842	121 857	128 998	-7 844	7 141	94,27	105,86

V mesiacoch január až jún 2023 bola priemerná mesačná výška dávky v nezamestnanosti 543,54 eur a priemerný mesačný počet dávky v nezamestnanosti bol 39 339.

Plnenie rozpočtu výdavkov základného fondu poistenia v nezamestnanosti podľa pobočiek obsahuje príloha č. 28.

4.6. Výdavky (náklady) správneho fondu

V rozpočte výdavkov (nákladov) správneho fondu v roku 2023 sa predpokladá použitie prostriedkov správneho fondu v sume **219 654 tis. eur.**

Použitie finančných prostriedkov správneho fondu v roku 2023 (príloha č. 20):

v tis. eur				
Ukazovateľ	Rozpis rozpočtu na rok 2023	Rozpis rozpočtu na rok 2023 po úpravách k 30.06.2023	Skutočnosť za január až jún 2023	% plnenia 3/2
a	1	2	3	4
Bežné výdavky, v tom:	216 336	214 315	97 074	45,30
- mzdy	112 000	112 000	48 712	43,49
- poisťné a príspevok do poisťovni	43 120	43 120	18 644	43,24
- tovary a služby	56 373	54 338	27 012	49,71
- bežné transfery	4 843	4 857	2 705	55,69
Kapitálové výdavky, v tom:	3 300	5 321	3 735	70,19
- všeobecné investície	1 300	1 642	198	12,06
- výdavky na informačno-komunikačné technológie	2 000	3 679	3 537	96,14
Výdavky z transakcií s finančnými aktívami a finančnými pasívami	18	18	6	33,33
Spolu použitie správneho fondu	219 654	219 654	100 815	45,90

Mesačný vývoj použitia správneho fondu za rok 2022 a 2023 je uvedený v prílohe č. 17 a v grafickom vyjadrení v prílohe č. 18.

4.6.1 Bežné výdavky (náklady) a výdavkové finančné operácie

Vynaložené finančné prostriedky správneho fondu súvisiace s krytím **bežných výdavkov (nákladov) a výdavkových finančných operácií** boli v sume : **97 080 tis. eur,** v tom:

- ústredie 47 370 tis. eur,
- pobočky 49 710 tis. eur.

Podiel bežných výdavkov (nákladov) a výdavkových finančných operácií v sume 97 080 tis. eur na celkových použitých prostriedkoch správneho fondu 100 815 tis. eur za január až jún 2023 je **96,30 %**.

v tis. eur				
Ukazovateľ	Skutočnosť za január až jún 2023			Podiel v %
	ústredie	pobočky	spolu	
a	1	2	3	4
Bežné výdavky (náklady)	47 364	49 710	97 074	96,29
Kapitálové výdavky	3 735	-	3 735	3,70
Výdavky z transakcií s finančnými aktívami a finančnými pasívami	6	-	6	0,01
Správny fond spolu	51 105	49 710	100 815	100,00

Na celkovom plnení upraveného rozpočtu správneho fondu za január až jún 2023 sa podieľali **osobné náklady vo výške 70 971 tis. eur**, (príloha č. 19) z toho mzdové prostriedky, poisťné a príspevok do poisťovní podľa organizačných zložiek Sociálnej poisťovne boli (príloha č. 23 a č. 29):

v tis. eur				
Ukazovateľ	Rozpis rozpočtu na rok 2023	Rozpis rozpočtu na rok 2023 po úpravách k 30.06.2023	Skutočnosť za január až jún 2023	% plnenia 3/2
a	1	2	3	4
Mzdové prostriedky spolu	112 000	112 000	48 712	43,49
v tom : - ústredie	52 437	53 082	18 884	35,58
- pobočky	59 563	58 918	29 828	50,63
Poisťné a príspevok do poisťovní	43 120	43 120	18 644	43,24
v tom : - ústredie	21 571	21 817	7 241	33,19
- pobočky	21 549	21 303	11 403	53,53

Finančné prostriedky rozpočtované na krytie výdavkov (nákladov) správneho fondu ústredia a pobočiek spolu v upravenom rozpise rozpočtu na tovary a služby v celkovej sume 54 338 tis. eur, boli za január až jún 2023 čerpané vo výške 27 012 tis. eur, čo je plnenie ročného rozpočtu na 49,71 %.

Finančné prostriedky rozpočtované na krytie výdavkov (nákladov) správneho fondu ústredia a pobočiek spolu v upravenom rozpise rozpočtu na bežné transfery v celkovej sume 4 857 tis. eur, boli za január až jún 2023 čerpané vo výške 2 705 tis. eur, čo je plnenie ročného rozpočtu na 55,69 %.

Finančné prostriedky rozpočtované na krytie výdavkov (nákladov) správneho fondu ústredia a pobočiek spolu v upravenom rozpise rozpočtu na výdavky z transakcií s finančnými aktívami a finančnými pasívami v celkovej sume 18 tis. eur, boli za január až jún 2023 čerpané vo výške 6 tis. eur, čo je plnenie ročného rozpočtu na 33,33 %.

Podľa vybraných **nákladových položiek** analytického členenia bolo použitie správneho fondu (príloha č. 19):

v tis. eur				
Ukazovateľ	Rozpis rozpočtu na rok 2023	Rozpis rozpočtu na rok 2023 po úpravách k 30.06.2023	Skutočnosť za január až jún 2023	% plnenia 3/2
a	1	2	3	4
- spotrebované nákupy	8 920	9 451	3 519	37,24
- služby	41 157	38 538	20 679	53,66
- osobné náklady	162 285	162 320	70 971	43,72
- dane a poplatky	392	405	232	57,28
- ostatné náklady	3 582	3 601	1 673	46,46
- výdavkové finančné operácie	18	18	6	33,33

Podrobný prehľad plnenia rozpisu rozpočtu správneho fondu za január až jún 2023 podľa jednotlivých pobočiek je spracovaný v prílohe č. 30.

4.6.2. Kapitálové výdavky

Vynaložené finančné prostriedky správneho fondu súvisiace s krytím kapitálových výdavkov za január až jún 2023 boli vo výške 3 735 tis. eur,
čo z upraveného rozpisu rozpočtu na rok 2023 5 321 tis. eur,
je plnenie na 70,19 % (príloha č. 22).

V kategórii kapitálových výdavkov boli čerpané finančné prostriedky:

- na podpoložke nákup softvéru vo výške	576 tis. eur,
- na podpoložke nákup výpočtovej techniky vo výške	2 951 tis. eur,
- na podpoložke nákup telekomunikačnej techniky vo výške	10 tis. eur,
- na podpoložke nákup dopravných prostriedkov vo výške	37 tis. eur,
- na položke prípravná a projektová dokumentácia vo výške	28 tis. eur,
- na položke realizácia stavieb a ich technické zhodnotenie vo výške	133 tis. eur.

Za obdobie január až jún 2023 bolo v ústredí zrealizovaných 22 úprav rozpisu rozpočtu Sociálnej poisťovne (príloha č. 24). Prehľady o evidenčnom počte zamestnancov Sociálnej poisťovne obsahujú prílohy č. 31 až č. 36.

5. Výdavky na dávky, ktoré hradí štát

Na výplatu dávok, ktoré uhrádza štát podľa § 168a a § 285 písm. a) až m) a písm. o) zákona o sociálnom poistení, poukázalo MPSVR SR Sociálnej poisťovni v mesiacoch január až jún 2023 finančné prostriedky v sume 73 023 tis. eur.
Tieto dávky boli vyplatené v sume 74 476 tis. eur,
čo zo schváleného rozpočtu MPSVR SR na rok 2023 v sume 177 878 tis. eur,
predstavuje plnenie na 41,87 %.

Z rozdielu príjmov a výdavkov k 30. júnu 2023 vyplýva pohľadávka Sociálnej poisťovne voči MPSVR SR v sume 1 453 tis. eur.

Výdavky na 13. dôchodok a náklady spojené s jeho výplatou boli k 30. júnu 2023 vyplatené v sume 6 427 tis. eur.

Na výplatu dávky príspevok účastníkom národného boja za oslobodenie a vdovám a vdovcom po týchto osobách (príspevok) podľa § 285 ods.1, písm. n) zákona o sociálnom poistení poukazuje Sociálnej poisťovni finančné prostriedky Ministerstvo obrany Slovenskej republiky (MO SR).

Podrobný prehľad o príjmoch a výdavkoch Sociálnej poisťovne na dávky, ktoré hradí štát v roku 2023 (kapitola štátneho rozpočtu MPSVR SR a MO SR) je uvedený v prílohe č. 15.

6. Záver

Hospodárenie Sociálnej poisťovne k 30. júnu 2023 skončilo bilančným rozdielom 680 739 tis. eur, čo je o 83 412 tis. eur menej, ako sa predpokladalo v časovom rozpise.

Zostatky finančných prostriedkov Sociálnej poisťovne na bežných účtoch v Štátnej pokladnici dňa 30. 6. 2023 sú uvedené v prílohe č. 16.

Z porovnania skutočných príjmov a výdavkov Sociálnej poisťovne k 30. júnu 2023 vyplývajú bilančné rozdiely v hospodárení Sociálnej poisťovne podľa jednotlivých fondov:

v tis. eur					
Fond	Bilančný rozdiel v bežnom roku	Prevod zostatku z roku 2022	Riešenie deficitu v nemocenskom poistení	Riešenie deficitu v dôchodkovom poistení	Bilančný rozdiel k 30.6.2023
Základný fond nemocenského poistenia	-86 223	94 328	30 000		38 105
Základný fond starobného poistenia	-1 725 534	632 676		1 265 000	172 142
Základný fond invalidného poistenia	395 325	97 004		-410 000	82 329
<i>Dôchodkové poistenie spolu</i>	<i>-1 330 209</i>	<i>729 680</i>		<i>855 000</i>	<i>254 471</i>
Základný fond úrazového poistenia	90 477	38 090		-70 000	58 567
Základný fond garančného poistenia	19 218	11 321		-15 000	15 539
Základný fond poistenia v nezamestnanosti	161 027	77 369		-150 000	88 396
Rezervný fond solidarity	753 835	62 547	-30 000	-620 000	166 382
Správny fond	20 895	33 822			54 717
Osobitný fond	767	3 795			4 562
Spolu	-370 213	1 050 952	0	0	680 739

Vzniknutý deficit v základnom fonde starobného poistenia bol v januári až júni 2023 riešený použitím prostriedkov z rezervného fondu solidarity v sume 650 000 tis. eur v zmysle § 167 ods. 1 zákona o sociálnom poistení a presunom finančných prostriedkov v sume 645 000 tis. eur v zmysle § 122 ods. 4 písm. g) a § 123 ods. 2 písm. b) bod 6 zákona o sociálnom poistení.

x x x

Informácia o príspevkoch na SDS v mesiacoch január až jún 2023

Sociálna poisťovňa v mesiacoch január až jún 2023 vybrala príspevky na SDS vo výške 600 072 tis. eur a postúpila DSS v sume 611 782 tis. eur.

Príspevky na SDS za január až jún 2023 v porovnaní s časovým rozpisom a s rovnakým obdobím roka 2022 v podrobnom členení sú:

v tis. eur

Ukazovateľ	Schválený rozpočet na rok 2023	Časový rozpis	Skutočnosť za január až jún		Rozdiel		% plnenia	
			rok 2022	rok 2023	4-2	4-3	4/1	4/2
a	1	2	3	4	5	6	7	8
Vybraté príspevky na SDS	1 296 481	650 627	545 347	600 072	-50 555	54 725	46,28	92,23
v tom:								
zamestnávateľ	1 178 842	591 836	498 506	547 303	-44 533	48 797	46,43	92,48
povinne dôchodkovo poistená SZČO	57 107	28 562	22 074	23 773	-4 789	1 699	41,63	83,23
dobrovoľne dôchodkovo poistená osoba	1 332	664	1 535	1 150	486	-385	86,34	173,19
štát	58 558	29 247	22 935	27 469	-1 778	4 534	46,91	93,92
Sociálna poisťovňa	642	318	297	377	59	80	58,72	118,55

v tis. eur

Ukazovateľ	Schválený rozpočet na rok 2023	Časový rozpis	Skutočnosť za január až jún		Rozdiel		% plnenia	
			rok 2022	rok 2023	4-2	4-3	4/1	4/2
a	1	2	3	4	5	6	7	8
Postúpené príspevky na SDS	1 322 052	663 442	557 073	611 782	-51 660	54 709	46,28	92,21
v tom:								
príspevky postúpené za EAO, v tom:	1 234 187	619 514	520 810	570 796	-48 718	49 986	46,25	92,14
zamestnávateľ	1 175 895	590 358	497 261	545 935	-44 423	48 674	46,43	92,48
povinne dôchodkovo poistená SZČO	56 964	28 492	22 018	23 714	-4 778	1 696	41,63	83,23
dobrovoľne dôchodkovo poistená osoba	1 328	664	1 531	1 147	483	-384	86,37	172,74
príspevky postúpené za štát	58 412	29 176	22 886	27 407	-1 769	4 521	46,92	93,94
príspevky postúpené za Sociálnu poisťovňu	642	318	297	377	59	80	58,72	118,55
zúčtované penále zo správneho fondu	0	0	-1	-2	-2	-1	0,00	0,00
uhradené príspevky zo ZFGP	28 811	14 434	13 081	13 204	-1 230	123	45,83	91,48

Sociálna poisťovňa k 30. júnu 2023 evidovala 1 768 739 sporiteľov. Prehľad o štruktúre sporiteľov:

1.	zamestnanci	1 215 088
2.	SZČO	116 411
3.	dobrovoľne dôchodkovo poistené osoby	5 086
4.	sporitelia, za ktorých platí príspevky na SDS štát	118 885
	v tom:	
	a) osoba starajúca sa o dieťa do 6 rokov veku	88 804
	b) osoba, ktorá sa stará o dieťa s nepriaznivým zdravotným stavom do 18 rokov veku	1 469
	c) osoba poberajúca peňažný príspevok za opatrovanie	11 578
	d) osoba, ktorá vykonávajúca osobnú asistenciu fyzickej osoby s ťažkým zdravotným postihnutím	620
	e) osoba, ktorej sa poskytuje materské	16 268
	f) vojak dobrovoľnej vojenskej prípravy, ak nie je dôchodkovo poistený	0
	g) osoba poberajúca „kompenzačný príspevok“ z dôvodu útlmu banskej činnosti, ak nie je dôchodkovo poistená	53
	h) fyz. osoby, ktoré sú členmi cirkevného, rehoľného alebo charitatívneho spoločenstva	93
5.	sporitelia, za ktorých platí príspevky na SDS Sociálna poisťovňa	1 737
6.	bez účasti na SDS	311 532
Celkom		1 768 739

Od roku 2005 do 30. júnu 2023 evidovala Sociálna poisťovňa 577 154 žiadostí o prestup do inej DSS. Z nich bolo realizovaných 525 317 prestupov.