



SOCIÁLNA POISŤOVŇA

Materiál predkladaný na 5/23 zasadnutie
Dozornej rady Sociálnej poisťovne
konané dňa 3. októbra 2023

3

SPRÁVA O HOSPODÁRENÍ SOCIÁLNEJ POISŤOVNE ZA JANUÁR AŽ JÚL 2023

Dôvod predloženia:

v súlade s § 122 ods. 4 písm. c)
piaty bod zákona č. 461/2003 Z. z.
o sociálnom poistení v znení
neskorších predpisov

Materiál obsahuje:

1. Návrh uznesenia Dozornej rady Sociálnej poisťovne
2. Predkladaciu správu
3. Správu o hospodárení Sociálnej poisťovne za január až júl 2023

Materiál predkladá:

Ing. Michal Ilko
generálny riaditeľ Sociálnej poisťovne

Návrh uznesenia
Dozornej rady Sociálnej poisťovne

Dozorná rada Sociálnej poisťovne

berie na vedomie

správu o hospodárení Sociálnej poisťovne za január až júl 2023.

Predkladacia správa

Správa o hospodárení Sociálnej poisťovne za január až júl 2023 sa predkladá na 5/23 zasadnutie Dozornej rady Sociálnej poisťovne v súlade s § 122 ods. 4 písm. c) piaty bod zákona č. 461/2003 Z. z. o sociálnom poistení v znení neskorších predpisov.

Správa o hospodárení Sociálnej poisťovne za január až júl 2023

Návrh rozpočtu Sociálnej poisťovne na rok 2023 schválila Národná rada Slovenskej republiky uznesením č. 1866 z 30. novembra 2022.

Schválený rozpočet Sociálnej poisťovne na rok 2023 (ďalej len „schválený rozpočet na rok 2023“) je zostavený v podmienkach zákona č. 461/2003 Z. z. o sociálnom poistení v znení neskorších predpisov (ďalej len „zákon o sociálnom poistení“) účinných k termínu spracovania materiálu. Rešpektuje príslušné ustanovenia zákona č. 523/2004 Z. z. o rozpočtových pravidlách verejnej správy a o zmene a doplnení niektorých zákonov v znení neskorších predpisov a ďalšie predpisy a dokumenty účinné k termínu spracovania materiálu.

Schválený rozpočet na rok 2023 zohľadňuje vplyv makroekonomických ukazovateľov zverejnených Inštitútom finančnej politiky Ministerstva financií Slovenskej republiky (IFP MF SR) 27. septembra 2022 a Ministerstvom financií Slovenskej republiky navrhované limity príjmov a výdavkov Sociálnej poisťovne.

Dôchodkové dávky sa v roku 2023 zvyšujú v závislosti od medziročného rastu spotrebiteľských cien za domácnosti dôchodcov vykázaného štatistickým úradom za prvý polrok kalendárneho roka, ktorý predchádza príslušnému kalendárnemu roku. Výdavky na zvýšenie dôchodkov sa v roku 2023 rozpočtujú vo výške 1 032 754 tis. eur (zvýšenie od 1. januára 2023 o 11,8 %).

Úrazové dávky sa v roku 2023 zvyšujú v závislosti od medziročného rastu spotrebiteľských cien vykázaného štatistickým úradom za prvý polrok kalendárneho roka, ktorý predchádza príslušnému kalendárnemu roku. Výdavky na zvýšenie úrazových dávok v roku 2023 sú rozpočtové vo výške 3 672 tis. eur (zvýšenie o 10,9 % od 1. januára 2023).

Pri tvorbe správneho fondu sa vychádzalo zo zákonom stanovenej tvorby správneho fondu najviac vo výške 2,4 % z príjmov z poistného, 0,25 % z príspevkov na starobné dôchodkové sporenie (SDS) a ďalších ustanovených príjmov v § 168 ods. 2 zákona o sociálnom poistení.

Hospodárenie Sociálnej poisťovne bude v roku 2023 ovplyvňovať deficitné hospodárenie v základnom fonde nemocenského poistenia a v základnom fonde starobného poistenia. Deficit bude Sociálna poisťovňa riešiť v zmysle § 167 ods. 1 zákona o sociálnom poistení z rezervného fondu solidarity a aj z vnútorných zdrojov v zmysle § 122 ods. 4 písm. g) a § 123 ods. 2 písm. b) bod 7.

Predpokladá sa, že v roku 2023 nebude Sociálnej poisťovni poskytnutý transfer finančných prostriedkov zo Štátneho rozpočtu SR.

Nadväzne na schválenie rozpočtu na rok 2023 vykonala sekcia ekonomiky v súlade s článkom 5 Pravidiel financovania a hospodárenia Sociálnej poisťovne rozpis rozpočtu Sociálnej poisťovne na rok 2023 podľa rozpočtovej klasifikácie, podľa období a podľa organizačných zložiek Sociálnej poisťovne. Rozpis rozpočtu Sociálnej poisťovne na rok 2023 schválil generálny riaditeľ Sociálnej poisťovne v mesiaci január 2023.

Príjmy Sociálnej poisťovne v mesiacoch január až júl 2023 (bez prevodu z minulých rokov) dosiahli výšku 6 590 352 tis. eur, čo je 61,25 %-né plnenie schváleného rozpočtu na rok 2023 vo výške 10 760 313 tis. eur a 108,55 %-né plnenie časového rozpisu rozpočtu na január až júl 2023 v sume 6 071 233 tis. eur (ďalej len „časový rozpis“).

Zdroje Sociálnej poisťovne, vrátane prevodu prostriedkov z minulého roka (v súlade s návrhom účtovnej závierky Sociálnej poisťovne za rok 2022), k 31. júlu 2023 predstavovali 7 641 304 tis. eur.

Výdavky (náklady) Sociálnej poisťovne v mesiacoch január až júl 2023 dosiahli výšku 6 676 803 tis. eur, čo je 60,26 %-né plnenie schváleného rozpočtu na rok 2023 vo výške 11 079 439 tis. eur a 104,21 %-né plnenie časového rozpisu vo výške 6 407 284 tis. eur.

Z porovnania príjmov a výdavkov vyplýva bilančný rozdiel v bežnom roku v sume -86 451 tis. eur. Hospodárenie Sociálnej poisťovne k 31. júlu 2023 (vrátane prevodu z minulých rokov) skončilo bilančným rozdielom 964 501 tis. eur.

Dôchodkovým správcovským spoločnostiam (DSS) boli k 31. júlu 2023 postúpené príspevky na SDS vo výške 702 029 tis. eur.

Prehľady o vývoji príjmov, výdavkov a počtoch zamestnancov Sociálnej poisťovne k 31. júlu 2023 sú v prílohách – ústredie Sociálnej poisťovne, pobočky Sociálnej poisťovne a zamestnanci Sociálnej poisťovne.

Súčasťou príloh predloženého materiálu je „Informácia o aktuálnom stave v oblasti výberu poisťného a príspevkov na starobné dôchodkové sporenie“ (realizácia uznesenia Dozornej rady Sociálnej poisťovne č. 26/02/17).

1. Príjmy Sociálnej poisťovne celkom, vrátane príspevkov na SDS

Príjmy, výdavky, bilančný rozdiel Sociálnej poisťovne za január až júl 2023:

v tis. eur

Ukazovateľ	Schválený rozpočet na rok 2023	Časový rozpis	Skutočnosť január až júl		Rozdiel 4-2	% plnenia 4/1	% plnenia 4/2
			rok 2022	rok 2023			
a	1	2	3	4	5	6	7
1 Prevod z minulých rokov	1 140 422	1 140 422	845 917	1 050 952	-89 470	92,15	92,15
2 Príjmy spolu s príspevkami na SDS celkom, bez prostriedkov zo ŠR SR (r. č. 3+4)	12 053 554	6 830 149	6 113 741	6 656 681	-173 468	55,23	97,46
3 Príjmy Sociálnej poisťovne v bežnom roku	10 757 073	6 069 339	5 479 511	5 968 639	-100 700	55,49	98,34
4 Vybraté príspevky na SDS	1 296 481	760 810	634 230	688 042	-72 768	53,07	90,44
5 Použitie prostriedkov (bez uhr. príspevkov zo ZFGP)	11 050 628	6 390 401	5 660 838	6 661 103	270 702	60,28	104,24
6 Postúpené príspevky na SDS z toho uhradené príspevky zo ZFGP	1 322 052 28 811	775 799 16 883	648 831 16 177	702 029 15 700	-73 770 -1 183	53,10 54,49	90,49 92,99
7 Finančné prostriedky zo ŠR SR	0	0	100 000	620 000	620 000	0,00	0,00
8 Bilančný rozdiel celkom (r.č. 1+2-5-6+7)	821 296	804 371	749 989	964 501	160 130	117,44	119,91

Príjmy Sociálnej poisťovne vrátane príspevkov na SDS za január až júl 2023 sú uvedené v prílohe č. 2 a v grafickom vyjadrení v prílohe č. 3.

Správny fond Sociálnej poisťovne:

v tis. eur

Správny fond	Schválený rozpočet na rok 2023	Časový rozpis	Skutočnosť január až júl		Rozdiel 4-2	% plnenia 4/1	% plnenia 4/2
			rok 2022	rok 2023			
a	1	2	3	4	5	6	7
Prevod z min. období	0	0	50 099	33 822	33 822	0	0
Tvorba v bežnom roku	261 999	147 881	131 662	143 740	-4 141	54,86	97,20
v tom : z poisťového	256 891	144 923	129 540	141 010	-3 913	54,89	97,30
z príspevkov	3 264	1 916	1 591	1 724	-192	52,82	89,98
z ostatných príjmov	1 844	1 042	531	1 006	-36	54,56	96,55
Tvorba celkom	261 999	147 881	181 761	177 562	29 681	67,77	120,07
Použitie fin. prostriedkov správneho fondu	219 654	106 716	97 564	116 765	10 049	53,16	109,42
Bilančný rozdiel v bežnom roku	42 345	41 165	34 098	26 975	-14 190	63,70	65,53
Bilančný rozdiel celkom	42 345	41 165	84 197	60 797	19 632	143,58	147,69

Pozn.: Zostatok správneho fondu nevyčerpaný k 31.12. sa prevedie do rezervného fondu solidarity na základe ustanovenia § 168 ods. 4 zákona č. 461/2003 Z. z.

2. Príjmy Sociálnej poisťovne

Príjmy Sociálnej poisťovne, t. j. finančné prostriedky z poistného, pokút a penále a ostatné príjmy, vrátane finančných prostriedkov zo ŠR SR (príloha č. 1), v mesiacoch január až júl 2023 predstavovali **6 590 352 tis. eur**,

čo je 61,25 %-né plnenie schváleného rozpočtu na rok 2023 v sume 10 760 313 tis. eur

a 108,55 %-né plnenie časového rozpisu vo výške 6 071 233 tis. eur.

Štruktúra skutočných príjmov Sociálnej poisťovne v mesiacoch január až júl 2023 a ich porovnanie s časovým rozpisom a v porovnaní s rovnakým obdobím roka 2022:

v tis. eur

Ukazovateľ	Časový rozpis	Skutočnosť január až júl		Rozdiel 3-1	Rozdiel 3-2	% plnenia 3/1	Index 3/2
		rok 2022	rok 2023				
a	1	2	3	4	5	6	7
Príjmy celkom	6 071 233	5 581 087	6 590 352	519 119	1 009 265	108,55	118,08
v tom:							
a) transfer zo ŠR SR	0	100 000	620 000	620 000	520 000	0,00	0,00
b) príjmy bez fin. prostriedkov zo ŠR SR	6 071 233	5 481 087	5 970 352	-100 881	489 265	98,34	108,93
v tom:							
z bežného poistného od ekonomicky aktívneho obyvateľstva (EAO)	5 685 912	5 095 247	5 554 721	-131 191	459 474	97,69	109,02
z poistného podľa osobitného predpisu	774	810	887	113	77	114,60	109,51
z dlžného poistného	126 206	118 478	151 797	25 591	33 319	120,28	128,12
zo sankcií	7 900	7 595	1 970	-5 930	-5 625	24,94	25,94
z poistného od štátu vrátane 0,25 % z príspevkov na SDS	226 408	231 705	232 913	6 505	1 208	102,87	100,52
od Sociálnej poisťovne	2 757	2 113	2 225	-532	112	80,70	105,30
ostatné	13 636	16 997	19 034	5 398	2 037	139,59	111,98
z príspevkov na SDS zaplatené zamestnávateľom po uplynutí 60 dní	5 809	6 609	5 154	-655	-1 455	88,72	77,98
správneho fondu z príspevkov na SDS (EAO)	1 831	1 533	1 651	-180	118	90,17	107,70

Plnenie príjmov celkom v januári až júli 2023 oproti časovému rozpisu bolo vyššie o **519 119 tis. eur**. Príjmy od EAO z bežného poistného boli nižšie o **100 881 tis. eur** v porovnaní s časovým rozpisom a vyššie oproti rovnakému obdobiu roka 2022 o **489 265 tis. eur** (index 108,93 %). Plnenie príjmov z dlžného poistného v sledovanom období bolo v porovnaní s časovým rozpisom vyššie o **25 591 tis. eur**.

Sociálnej poisťovni bol v mesiacoch január až júl 2023 poskytnutý transfer finančných prostriedkov zo ŠR SR vo výške **620 000 tis. eur**.

Podľa jednotlivých druhov poistenia boli príjmy z bežného poistného v mesiacoch január až júl 2023:

v tis. eur

Príjmy z bežného poistného	Časový rozpis	Skutočnosť za január až júl		Rozdiel		% plnenia 3/1	Index 3/2
		rok 2022	rok 2023	3-1	3-2		
a	1	2	3	4	5	6	7
Nemocenské poistenie	541 810	477 382	518 727	-23 083	41 345	95,74	108,66
Starobné poistenie	2 667 784	2 396 002	2 616 219	-51 565	220 217	98,07	109,19
Invalidné poistenie	1 064 275	963 358	1 047 305	-16 970	83 947	98,41	108,71
Úrazové poistenie	144 329	130 272	141 981	-2 348	11 709	98,37	108,99
Garančné poistenie	35 331	31 529	34 613	-718	3 084	97,97	109,78
Poistenie v nezamestnanosti	339 017	302 999	331 000	-8 017	28 001	97,64	109,24
Rezervný fond solidarity	893 366	793 705	864 876	-28 490	71 171	96,81	108,97
Osobitný fond	774	810	887	113	77	114,60	109,51
Spolu	5 686 686	5 096 057	5 555 608	-131 078	459 551	97,70	109,02

Počty samostatne zárobkovo činných osôb (SZČO) platiacich v mesiacoch január až júl 2023 na sociálne poistenie a platiacich z minimálneho vymeriavacieho základu (VZ) v triedení podľa jednotlivých druhov poistenia sú:

Druh poistenia	Priemerný počet SZČO k 31.7.2023	Počet SZČO platiacich z minimálneho VZ	%-ny podiel SZČO platiacich z minimálneho VZ	Počet SZČO platiacich z vyššieho ako minimálneho VZ	%-ny podiel SZČO platiacich z vyššieho ako minimálneho VZ
Nemocenské poistenie	193 733	156 048	80,55%	37 684	19,45%
Starobné poistenie	193 733	156 048	80,55%	37 684	19,45%
Invalidné poistenie	180 729	146 104	80,84%	34 626	19,16%
Rezervný fond solidarity	193 751	156 057	80,55%	37 694	19,45%

Ukazovateľ úspešnosti výberu poistného a príspevkov na SDS (ďalej len "úspešnosť výberu poistného") vyjadruje platobnú disciplínu odvádzateľov (právnických a fyzických osôb) voči Sociálnej poisťovni, ako aj úroveň vzájomnej komunikácie odvádzateľov poistného a pobočiek Sociálnej poisťovne (ďalej len „pobočky“), vrátane kvality práce pobočiek s pohľadávkami súvisiacimi s nezaplateným poistným. **Ukazovateľ úspešnosti výberu poistného** je stanovený ako pomer uhradeného predpísaného poistného a príspevkov na SDS, pokút a penále a ich predpisu. V mesiacoch január až júl 2023 bola jeho hodnota **98,44 %**.

2.1. Poistné štátu (vrátane príjmov správneho fondu vo výške 0,25 % z príspevkov na SDS za sporiteľov štátu) v mesiacoch január až júl 2023 bolo vo výške **232 913 tis. eur**, čo je 57,86 %-né plnenie schváleného rozpočtu na rok 2023 vo výške 402 544 tis. eur a 102,87 %-né plnenie časového rozpisu vo výške 226 408 tis. eur.

Príjmy z poistného od štátu v mesiacoch január až júl 2023 v porovnaní s časovým rozpisom a v porovnaní s rovnakým obdobím roka 2022:

v tis. eur

Príjmy	Časový rozpis	Skutočnosť za január až júl		Rozdiel		% plnenia 3/1	Index 3/2
		rok 2022	rok 2023	3-1	3-2		
a	1	2	3	4	5	6	7
Starobné poistenie	146 188	152 005	151 480	5 292	-525	103,62	99,65
Invalidné poistenie	60 102	60 184	60 872	770	688	101,28	101,14
Rezervný fond solidarity	20 033	19 458	20 488	455	1 030	102,27	105,29
Príjmy správneho fondu z príspevkov na SDS za poistencov štátu	85	58	73	-12	15	85,88	125,86
Spolu	226 408	231 705	232 913	6 505	1 208	102,87	100,52

Príjmy z poistného plateného štátom predstavujú finančné prostriedky, ktoré v hodnotenom období poukázalo Ministerstvo práce, sociálnych vecí a rodiny SR (MPSVR SR), znížené o príspevky na SDS, ktoré Sociálna poisťovňa poukázala na príslušné účty DSS.

Sociálna poisťovňa vykonáva kontrolu súbehu poistného štátu a povinného dôchodkového poistenia. Práce pobočiek na tejto úlohe boli od 1. októbra 2022 do 31. mája 2023 pozastavené, v zmysle vzájomnej dohody MPSVR SR a Sociálnej poisťovne v roku 2018. Opätovne boli spustené 1. júna 2023. Po znovu spustení kontroly súbehu poistného štátu a povinného dôchodkového poistenia Sociálna poisťovňa zaznamenala pokles, tzn. zo stavu k 3. marcu 2020 (nedošetrených 60 773 rolí poistencov štátu v súbehu), bol k 3. augustu 2023 (nedošetrených 4 473 rolí poistencov štátu) došetrený súbeh u 56 300 poistencov štátu.

2.2. Sociálna poisťovňa zaplatila poistné v mesiacoch január až júl 2023

v sume

2 225 tis. eur,

čo je 45,47 %-né plnenie schváleného rozpočtu na rok 2023 vo výške

4 893 tis. eur

a 80,70 %-né plnenie časového rozpisu vo výške

2 757 tis. eur.

Uvedená suma predstavuje poistné uhradené zo základného fondu úrazového poistenia do základného fondu starobného poistenia.

2.3. Ostatné príjmy (vrátane transferu zo ŠR SR) dosiahli výšku

639 034 tis. eur.

V ostatných príjmoch za január až júl 2023 je zapracovaný transfer finančných prostriedkov zo ŠR SR v sume 620 000 tis. eur. **V schválenom rozpočte na rok 2023 a ani v časovom rozpise nebol zapracovaný transfer zo ŠR SR.**

Ostatné príjmy bez transferu zo ŠR SR dosiahli výšku

19 034 tis. eur,

čo je 78,86 %-né plnenie schváleného rozpočtu na rok 2023 vo výške

24 136 tis. eur

a 139,59 %-né plnenie časového rozpisu vo výške

13 636 tis. eur.

2.4. Tvorba fondov

Z príjmov poistného, pokút, penále a ostatných príjmov za január až júl 2023 boli vytvorené jednotlivé fondy:

v tis. eur

Fond	Tvorba fondu v bežnom roku	Prevod zostatku z roku 2022	Tvorba fondu celkom
a	1	2	1+2
Základný fond nemocenského poistenia	520 629	94 328	614 957
Základný fond starobného poistenia	3 407 597	632 676	4 040 273
Základný fond invalidného poistenia	1 108 196	97 004	1 205 200
Základný fond úrazového poistenia	142 395	38 090	180 485
Základný fond garančného poistenia	39 788	11 321	51 109
Základný fond poistenia v nezamestnanosti	340 966	77 369	418 335
Rezervný fond solidarity	886 131	62 547	948 678
Správny fond	143 740	33 822	177 562
Osobitný fond	910	3 795	4 705
Spolu	6 590 352	1 050 952	7 641 304

3. Pohľadávky

V mesiacoch január až júl 2023 Sociálna poisťovňa odoslala upozornenia **zamestnávateľom** na aktuálny nedoplatok na poistnom za november 2022 až máj 2023. Odoslaných bolo 287 916 SMS a e-mailov, z toho doručených bolo 285 058. Poslané boli 167 455 zamestnávateľom. Upozorňovali na dlžné poistné v sume 242 962 tis. eur a príjem z poistného na základe upozornenia dosiahol 50 654 tis. eur, čo je 20,85 % úspešnosť z celkovej upozorňovanej sumy (príloha č. 4).

Sociálna poisťovňa v mesiacoch január až júl 2023 odoslala upozornenia na aktuálny nedoplatok na poistnom za mesiace december 2022 až jún 2023 pre **SZČO** formou SMS a e-mailov za všetky pobočky. Odoslaných bolo 141 460 SMS a e-mailov, z toho doručených bolo 126 614 SMS a e-mailov. Upozorňovali na dlžné poistné v sume 23 703 tis. eur a príjem z poistného na základe upozornenia dosiahol 3 884 tis. eur, čo je 16,39 % úspešnosť z celkovej upozorňovanej sumy (príloha č. 5).

Pohľadávky podľa § 148 zákona o sociálnom poistení (ďalej len „pohľadávky“) evidované Sociálnou poisťovňou k 31. júlu 2023 dosiahli výšku 906 373 tis. eur a oproti stavu k 31. decembru 2022 sa zvýšili o 99 666 tis. eur (12,35 %). Podiel pohľadávok predpísaných na základe právoplatného rozhodnutia k 31. júlu 2023 predstavoval 76,10 % z celkových pohľadávok. Z celkového stavu pohľadávok predstavujú pohľadávky na poistnom na základe rozhodnutia 548 768 tis. eur (60,55 %) a pohľadávky na penále 117 035 tis. eur (12,91 %), nepredpísané pohľadávky 216 591 tis. eur (23,90 %) a ostatné pohľadávky 23 979 tis. eur (2,65 %). V rámci uvedených pohľadávok Sociálna poisťovňa eviduje k 31. júlu 2023 pohľadávky z roku 1993 (pohľadávky štátu) v celkovom objeme 301 tis. eur (0,03 %) z celkového objemu pohľadávok a pohľadávky zo zúčtovania poistného z roku 1994 na zdravotnom fonde v celkovom objeme 55 tis. eur (0,01 %).

Mesačný vývoj pohľadávok Sociálnej poisťovne podľa druhov a podľa fondov v roku 2023 je uvedený v prílohe č. 6 a č. 7. Pohľadávky k 31. júlu 2023 v porovnaní so stavom k 31. júlu 2022 obsahuje príloha č. 8.

Od 1. januára do 31. júla 2023 vydala Sociálna poisťovňa spolu 1 792 rozhodnutí o *povolení splátok dlžných súm* v celkovom objeme 7 990 tis. eur. Prehľad vývoja povolení splátok dlžných súm v roku 2023 je uvedený v prílohe č. 9.

Od 1. januára do 31. júla 2023 bolo uplatnených 35 421 správnych výkonov. Výška pohľadávok uplatnených v správnom výkone predstavuje sumu 50 321 tis. eur (príloha č. 10).

Celkový objem pohľadávok na neuhradenom poistnom (ďalej len "pohľadávka") Sociálnej poisťovne evidovaných voči sledovaným zdravotníckym zariadeniam v pôsobnosti MZ SR, rezortným nemocniciam MO SR, MV SR a transformovaným zdravotníckym zariadeniam dosiahol k 31. júlu 2023 sumu 341 927 tis. eur (príloha č. 11). Objem pohľadávok evidovaný k 31. júlu 2023 v porovnaní s objemom pohľadávok k 31. decembru 2022 zaznamenal nárast 124 517 tis. eur.

- z toho pohľadávky **voči zdravotníckym zariadeniam v pôsobnosti MZ SR** dosiahli k 31. júlu 2023 výšku 313 685 tis. eur, čo predstavuje 91,74 % z celkového objemu pohľadávok voči všetkým sledovaným zdravotníckym zariadeniam. V porovnaní s predchádzajúcim mesiacom sa pohľadávky voči týmto zdravotníckym zariadeniam zvýšili o 15 583 tis. eur. Nárast pohľadávok z titulu neplatenia mesačných odvodov v súčasnosti evidujeme pri 15 zdravotníckych zariadeniach v pôsobnosti MZ SR a rezortným nemocniciam MO SR, MV SR a to Univerzitnej nemocnici Bratislava, Univerzitnej nemocnici L. Pasteura Košice, Univerzitnej nemocnici Martin, Fakultnej nemocnici J. A. Reimana Prešov, Fakultnej nemocnici s poliklinikou F. D. Roosevelta Banská Bystrica, Fakultnej nemocnici s poliklinikou Žilina, Národnému ústavu detských chorôb Bratislava, Fakultnej nemocnici Trnava, Fakultnej nemocnici Trenčín, Fakultnej nemocnici Nitra, Fakultnej nemocnici s poliklinikou Nové Zámky, Detskej fakultnej nemocnici Košice, Národnej transfúznej služby SR, Bratislava, Liečebni pre dlhodobu chorých Štiavnička a Ústrednej vojenskej nemocnici SNP Ružomberok.

- z toho pohľadávky **voči transformovaným zdravotníckym zariadeniam** eviduje Sociálna poisťovňa k 31. júlu 2023 pohľadávky vo výške 28 242 tis. eur, čo predstavuje 8,26 % z celkového objemu pohľadávok voči všetkým sledovaným zdravotníckym zariadeniam. V porovnaní s predchádzajúcim mesiacom sa pohľadávky voči týmto zdravotníckym zariadeniam zvýšili o 1 015 tis. eur. Nárast pohľadávok z titulu neplatenia mesačných odvodov v súčasnosti evidujeme pri 4 transformovaných zdravotníckych zariadeniach a to Nemocnici s poliklinikou Prievidza so sídlom v Bojniciach, Nemocnici s poliklinikou v Považskej Bystrici a Nemocnici s poliklinikou Nové Mesto nad Váhom a Všeobecnej nemocnici s poliklinikou, n.o., Veľký Krtíš.

Prehľad dlhodobého vývoja stavu pohľadávok Sociálnej poisťovne voči sledovaným zdravotníckym zariadeniam obsahuje príloha č. 12.

4. Výdavky (náklady) Sociálnej poisťovne

Výdavky (náklady) Sociálnej poisťovne za január až júl 2023 vykázané vo výške 6 676 803 tis. eur boli vyššie v porovnaní s časovým rozpisom o 269 519 tis. eur a v porovnaní s rovnakým obdobím roka 2022 o 999 788 tis. eur (index 117,61 %).

Plnenie podľa jednotlivých fondov Sociálnej poisťovne bolo:

v tis. eur

Ukazovateľ	Časový rozpis	Skutočnosť január až júl		Rozdiel		% plnenia 3/1	Index 3/2 v %
		2022	2023	3-1	3-2		
a	1	2	3	4	5	6	7
Použitie prostriedkov celkom	6 407 284	5 677 015	6 676 803	269 519	999 788	104,21	117,61
v tom:							
výdavky základných fondov, v tom:	6 300 568	5 579 451	6 560 038	259 470	980 587	104,12	117,57
a) základný fond nemocenského poistenia	682 395	613 438	612 645	-69 750	-793	89,78	99,87
b) základný fond starobného poistenia	4 783 186	4 206 226	5 111 067	327 881	904 841	106,85	121,51
c) základný fond invalidného poistenia	619 401	562 416	631 667	12 266	69 251	101,98	112,31
výdavky z dôchodkového poistenia spolu	5 402 587	4 768 642	5 742 734	340 147	974 092	106,30	120,43
d) základný fond úrazového poistenia	37 179	32 830	36 145	-1 034	3 315	97,22	110,10
e) základný fond garančného poistenia	18 938	17 104	17 749	-1 189	645	93,72	103,77
f) základný fond poistenia v nezamestnanosti	159 469	147 437	150 765	-8 704	3 328	94,54	102,26
výdavky správneho fondu	106 716	97 564	116 765	10 049	19 201	109,42	119,68

Prehľad výdavkov Sociálnej poisťovne za január až júl 2023 podľa jednotlivých kalendárnych mesiacov a fondov obsahuje príloha č. 13. Prehľad výdavkov Sociálnej poisťovne podľa základných fondov a druhu dávky za január až júl 2023, v porovnaní s rovnakým obdobím roka 2022 a so schváleným rozpočtom na rok 2023 obsahuje príloha č. 17.

4.1. Výdavky základného fondu nemocenského poistenia

čo je 53,71 % schváleného rozpočtu na rok 2023 vo výške
a 89,78 % časového rozpisu vo výške

612 645 tis. eur,
1 140 738 tis. eur
682 395 tis. eur.

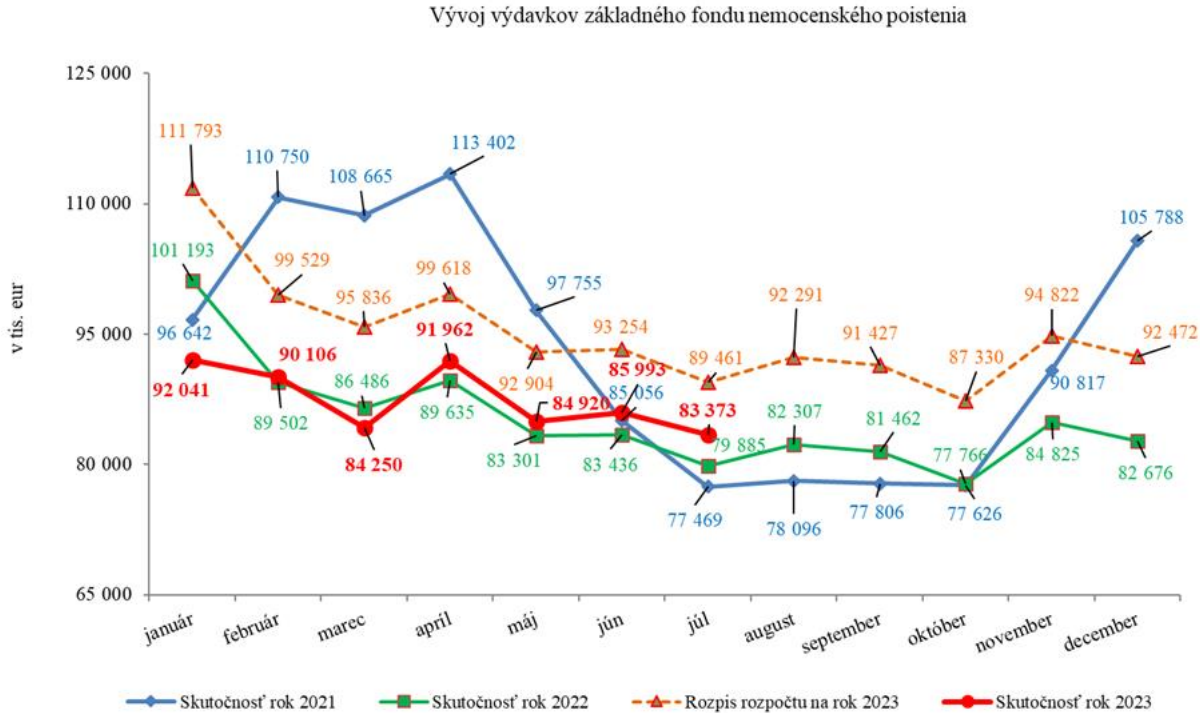
Výdavky základného fondu nemocenského poistenia v januári až júli 2023 boli nižšie o 69 750 tis. eur v porovnaní s časovým rozpisom a o 793 tis. eur v porovnaní rovnakým obdobím roka 2022. Výdavky v členení na jednotlivé nemocenské dávky boli:

v tis. eur

Výdavky základného fondu nemocenského poistenia	Časový rozpis	Skutočnosť za január až júl		Rozdiel		% plnenia 3/1	Index v % 3/2
		rok 2022	rok 2023	3-1	3-2		
a	1	2	3	4	5	6	7
nemocenské	388 228	369 010	359 651	-28 577	-9 359	92,64	97,46
ošetrovné	29 137	27 404	25 420	-3 717	-1 984	87,24	92,76
vyrovňavacia dávka	60	32	49	-11	17	81,67	153,13
tehotenské	33 855	27 835	27 465	-6 390	-370	81,13	98,67
materské	231 115	189 159	200 057	-31 058	10 898	86,56	105,76
zúčtovanie dávok § 112	0	-2	3	3	5	0,00	-150,00
Celkom	682 395	613 438	612 645	-69 750	-793	89,78	99,87

V období od 1. januára 2023 do 31. júla 2023 boli vyplatené pandemické nemocenské dávky v sume 21 299 tis. eur, v tom dávka nemocenské 22 tis. eur a dávka ošetrovné v sume 21 277 tis. eur.

Vývoj výdavkov základného fondu nemocenského poistenia v jednotlivých mesiacoch v rokoch 2021 až 2023 bol:



Vývoj ukazovateľov v porovnaní so schváleným rozpočtom a s rovnakým obdobím roka 2022 bol:

- priemerný mesačný počet prípadov dávky

Druh dávky	Schválený rozpočet na rok 2023	Skutočnosť za január až júl		Rozdiel		Index v % 3/2
		rok 2022	rok 2023	3-1	3-2	
a	1	2	3	4	5	6
nemocenské	143 228	158 744	133 241	-9 987	-25 503	83,93
ošetrovné	23 465	27 396	22 768	-697	-4 628	83,11
vyrovnávacía dávka	37	31	48	11	17	154,84
tehotenské	20 771	19 609	18 391	-2 380	-1 218	93,79
materské	36 488	31 520	32 187	-4 301	667	102,12
Celkom	223 989	237 300	206 635	-17 354	-30 665	87,08

Počet vyplatených pandemických dávok v období od 1. januára 2023 do 31. júla 2023 bol 143 534 dávok, v tom počet dávky nemocenské 172 a dávky ošetrovné 143 362.

➤ priemerná mesačná výška dávky

v eur

Druh dávky	Schválený rozpočet na rok 2023	Skutočnosť za január až júl		Rozdiel		Index v % 3/2
		rok 2022	rok 2023	3-1	3-2	
a	1	2	3	4	5	6
nemocenské	366,10	332,80	387,40	21,30	54,60	116,41
ošetrovné	158,20	142,90	159,50	1,30	16,60	111,62
vyrovnávacía dávka	173,30	149,90	144,80	-28,50	-5,10	96,60
tehotenské	227,50	203,00	213,80	-13,70	10,80	105,32
materské	936,80	857,60	888,30	-48,50	30,70	103,58

Plnenie rozpočtu výdavkov základného fondu nemocenského poistenia podľa pobočiek obsahuje príloha č. 27.

4.2. Výdavky z dôchodkového poistenia

čo je 61,49 % schváleného rozpočtu na rok 2023 vo výške
a 106,30 % časového rozpisu vo výške

5 742 734 tis. eur,
9 339 857 tis. eur,
5 402 587 tis. eur,

Výdavky základného fondu starobného poistenia

čo je 61,80 % schváleného rozpočtu na rok 2023 vo výške
a 106,85 % časového rozpisu vo výške

5 111 067 tis. eur,
8 270 428 tis. eur,
4 783 186 tis. eur,

Výdavky základného fondu invalidného poistenia

čo je 59,07 % schváleného rozpočtu na rok 2023 vo výške
101,98 % časového rozpisu vo výške

631 667 tis. eur,
1 069 429 tis. eur,
619 401 tis. eur.

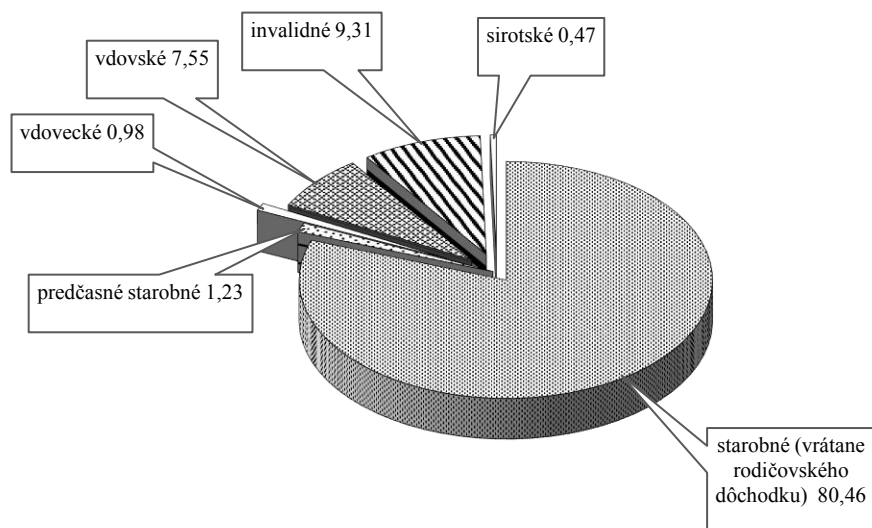
Čerpanie finančných prostriedkov z dôchodkového poistenia bolo vyššie o 340 147 tis. eur oproti časovému rozpisu, v tom:

- v základnom fonde starobného poistenia o 327 881 tis. eur, z toho najmä v rodičovských dôchodkoch (o 272 130 tis. eur), v starobných dôchodkoch (o 40 233 tis. eur) a v predčasných starobných dôchodkoch (o 16 450 tis. eur),
- v základnom fonde invalidného poistenia o 12 266 tis. eur, z toho v invalidných dôchodkoch (o 4 333 tis. eur) a v sirotských dôchodkoch (o 3 654 tis. eur).

Rodičovské dôchodky za rok 2023 boli k 31. júlu 2023 vyplatené v sume 272 130 tis. eur.

Výška výdavkov na dôchodkové dávky v hodnotenom období zahŕňa aj zvýšenie dôchodkov od 1. januára 2023 (valorizácia) v zmysle § 82 zákona o sociálnom poistení vo výške 591 978 tis. eur. Priemerné zvýšenie na jeden dôchodok predstavovalo 46,74 eur (na starobný dôchodok 56,97 eur, na predčasný starobný dôchodok 64,07 eur a na invalidný dôchodok 35,08 eur).

Podiel jednotlivých dôchodkových dávok na celkových výdavkoch v percentuálnom vyjadrení je znázornený v grafe:



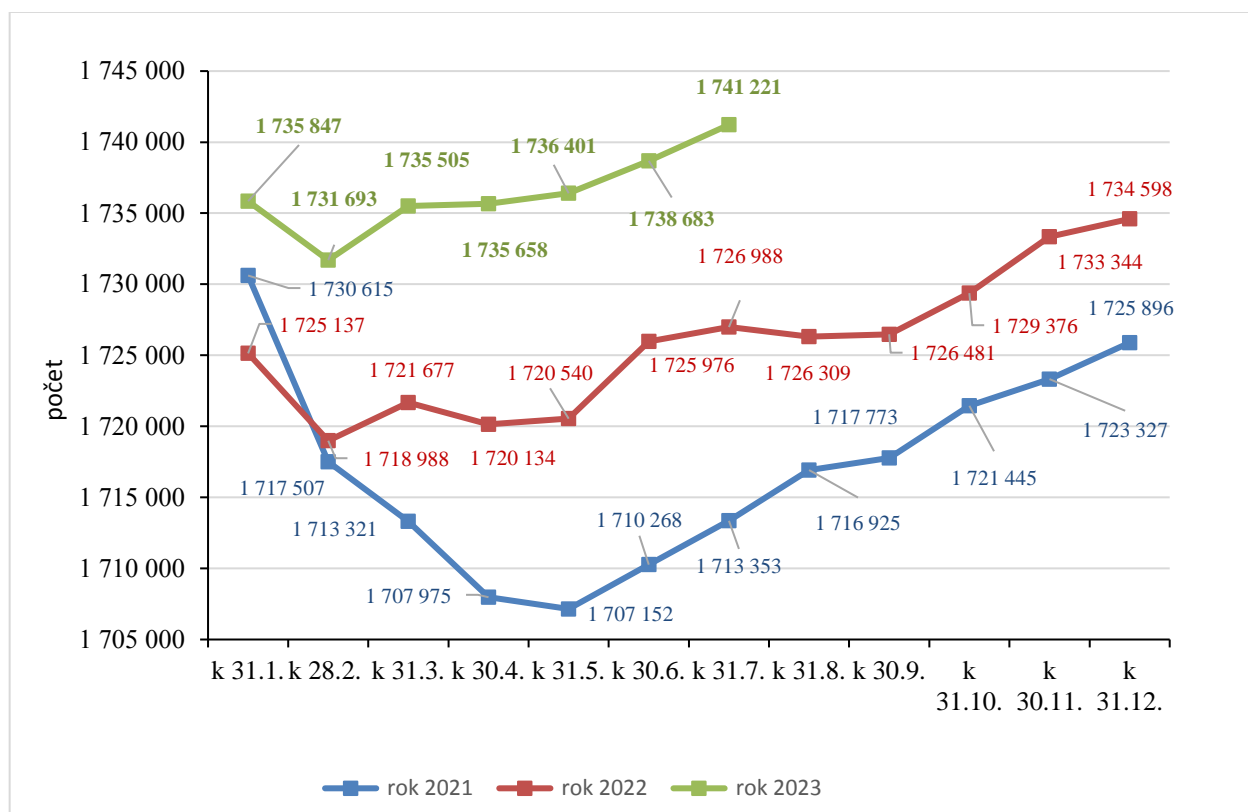
V porovnaní so stavom k 31. decembru 2022 sa v hodnotenom období zvýšil počet vyplácaných dôchodkov o 6 623. Nárast bol zaznamenaný najmä v prípade starobných dôchodkov, a to v počte o 5 930. Pokles bol zaznamenaný najmä v prípade invalidných dôchodkov, a to v počte o 1 823.

Prehľad o počte vyplácaných dôchodkov podľa druhu dôchodku k 31. júlu 2023, v porovnaní so stavom k 31. júlu 2022 a k 31. decembru 2022 je v tabuľke:

Druh dôchodku	Stav k			Rozdiel 3-1	Rozdiel 3-2
	31.7.2022	31.12.2022	31.7.2023		
a	1	2	3	4	5
Starobný dôchodok	1 099 296	1 104 304	1 110 234	10 938	5 930
Predčasný starobný dôchodok	11 446	12 311	13 589	2 143	1 278
Invalidný dôchodok	224 238	224 143	222 320	-1 918	-1 823
Vdovský dôchodok	288 612	288 358	289 093	481	735
Vdovecký dôchodok	51 716	52 084	52 906	1 190	822
Sirotský dôchodok	18 369	19 584	18 221	-148	-1 363
Dôchodky neprev. do automat. evidencie	2	1	0	-2	-1
Dôchodky vyplácané do cudziny	33 309	33 813	34 858	1 549	1 045
Celkom	1 726 988	1 734 598	1 741 221	14 233	6 623

Z počtu vyplácaných predčasných starobných dôchodkov 13 589 v mesiaci júl 2023, predstavovali vyplácané predčasné starobné dôchodky za 40 odpracovaných rokov počet 3 343 dôchodkov.

Vývoj počtu vyplácaných dôchodkov podľa jednotlivých mesiacov rokov 2021 až 2023:



Prehľad o priemernej mesačnej výške vyplácaného sólo dôchodku podľa druhu dôchodku k 31. júlu 2023, v porovnaní so stavom k 31. júlu 2022 a k 31. decembru 2022 je v tabuľke:

v eur

Druh dôchodku	Výška vyplácaného sólo dôchodku k			Rozdiel 3-1	Rozdiel 3-2
	31.7.2022	31.12.2022	31.7.2023		
a	1	2	3	4	5
Starobný dôchodok	516,11	518,76	580,06	63,95	61,30
Predčasný starobný dôchodok	505,36	512,51	613,10	107,74	100,59
Invalidný dôchodok	297,80	299,28	337,49	39,69	38,21
Vdovský dôchodok	287,58	288,06	324,94	37,36	36,88
Vdovecký dôchodok	232,62	234,03	266,82	34,20	32,79
Sirotský dôchodok	149,79	155,32	171,44	21,65	16,12

Prehľad o priemernej výške vyplácaných sólo dôchodkov podľa druhu dôchodku a pohlavia k 31. júlu 2023 je uvedený v tabuľke:

v eur

Druh dôchodku	v eur		
	muži	ženy	Spolu
a	1	2	3
Starobný dôchodok	640,02	521,80	580,06
Predčasný starobný dôchodok	667,21	543,51	613,10
Invalidný dôchodok	361,72	312,73	337,49
Vdovský dôchodok	x	324,94	324,94
Vdovecký dôchodok	266,82	x	266,82
Sirotský dôchodok	171,43	171,45	171,44

Prehľad o priemernej mesačnej výške vyplácaného sólo dôchodku podľa druhu dôchodku a pohlavia k 31. júlu 2023, v porovnaní so stavom k 31. júlu 2022 a k 31. decembru 2022 je v tabuľke:

Muži

v eur

Druh dôchodku	Výška vyplácaného sólo dôchodku k			Rozdiel	Rozdiel
	31.7.2022	31.12.2022	31.7.2023	3-1	3-2
a	1	2	3	4	5
Starobný dôchodok	566,76	569,92	640,02	73,26	70,10
Predčasný starobný dôchodok	553,13	557,10	667,21	114,08	110,11
Invalidný dôchodok	319,92	321,30	361,72	41,80	40,42
Vdovecký dôchodok	232,62	234,03	266,82	34,20	32,79
Sirotský dôchodok	146,58	154,54	171,43	24,85	16,89

Ženy

v eur

Druh dôchodku	Výška vyplácaného sólo dôchodku k			Rozdiel	Rozdiel
	31.7.2022	31.12.2022	31.7.2023	3-1	3-2
a	1	2	3	4	5
Starobný dôchodok	466,68	468,97	521,80	55,12	52,83
Predčasný starobný dôchodok	449,04	453,67	543,51	94,47	89,84
Invalidný dôchodok	275,28	276,75	312,73	37,45	35,98
Vdovský dôchodok	287,58	288,06	324,94	37,36	36,88
Sirotský dôchodok	151,25	155,71	171,45	20,20	15,74

4.3. Výdavky základného fondu úrazového poistenia

36 145 tis. eur,

čo je 57,57 % schváleného rozpočtu na rok 2023 vo výške

62 779 tis. eur

a 97,22 % časového rozpisu vo výške

37 179 tis. eur.

V uvedenej sume výdavkov sú zahrnuté:

- výdavky na úrazové dávky 33 557 tis. eur,
- zúčtovanie dôchodkových dávok -66 tis. eur,
- poistné do základného fondu starobného poistenia a príspevky na SDS platené do základného fondu príspevkov na SDS 2 654 tis. eur.

V mesiacoch január až júl 2023 boli výdavky základného fondu úrazového poistenia nižšie v porovnaní s časovým rozpisom o 1 034 tis. eur a vyššie o 3 315 tis. eur v porovnaní s rovnakým obdobím roka 2022. Pobočky vyplatili úrazové dávky v sume 13 585 tis. eur. Plnenie rozpočtu výdavkov základného fondu úrazového poistenia podľa pobočiek obsahuje príloha č. 27.

Prehľad v členení na jednotlivé dávky v porovnaní s časovým rozpisom a v porovnaní s rovnakým obdobím roka 2022 je v tabuľke:

v tis. eur

Výdavky základného fondu úrazového poistenia	Časový rozpis	Skutočnosť za január až júl		Rozdiel		% plnenia 3/1	Index 3/2
		rok 2022	rok 2023	3-1	3-2		
a	1	2	3	4	5	6	7
úrazový príplatok	3 671	4 253	3 775	104	-478	102,83	88,76
úrazová renta	21 315	17 700	19 771	-1 544	2 071	92,76	111,70
jednorazové vyrovnanie	62	56	77	15	21	124,19	137,50
pozostalostná úrazová renta	224	185	201	-23	16	89,73	108,65
jednorazové odškodnenie	403	281	252	-151	-29	62,53	89,68
pracovná rehabilitácia a rehabilitačné	0	0	0	0	0	0	0,00
rekvalifikácia a rekvalifikačné	0	0	0	0	0	0	0,00
náhrada za bolesť a náhrada za sťaženie spol. uplatnenia	8 241	7 860	9 326	1 085	1 466	113,17	118,65
náhrada nákladov spojených s liečením	94	77	106	12	29	112,77	137,66
náhrada nákladov spojených s pohrebom	34	20	23	-11	3	67,65	115,00
výplata poisťných plnení m. r.	4	1	26	22	25	650,00	2600,00
zúčtovanie dávok § 112	0	-62	-66	-66	-4	0,00	106,45
18 % prevod do ZFSP za poberateľov úrazovej renty	3 131	2 459	2 654	-477	195	84,77	107,93
Celkom	37 179	32 830	36 145	-1 034	3 315	97,22	110,10

Najvyšší podiel na vyplatených úrazových dávkach má úrazová renta 54,70 %. V mesiacoch január až júl 2023 bolo ústredím Sociálnej poisťovne (ďalej len „ústredie“) vyplatených priemerne mesačne 6 526 úrazových rent v priemernej mesačnej výške 432,90 eur.

Úrazový príplatok covid-19 v období od 1. januára 2023 do 31. júlu 2023 bol vyplatený v sume 81 tis. eur a v počte 272.

4.4. Výdavky základného fondu garančného poistenia **17 749 tis. eur,**
 čo je 54,94 % schváleného rozpočtu na rok 2023 vo výške **32 307 tis. eur**
 a 93,72 % časového rozpisu vo výške **18 938 tis. eur.**

V mesiacoch január až júl 2023 boli výdavky základného fondu garančného poistenia nižšie o 1 189 tis. eur v porovnaní s časovým rozpisom a vyššie o 645 tis. eur v porovnaní s rovnakým obdobím roka 2022. Podrobné členenie je uvedené v tabuľke:

v tis. eur

Základný fond garančného poistenia	Časový rozpis	Skutočnosť za január až júl		Rozdiel		% plnenia 3/1	Index 3/2
		rok 2022	rok 2023	3-1	3-2		
a	1	2	3	4	5	6	7
výdavky na dávku garančného poistenia	2 055	927	2 049	-6	1 122	99,71	221,04
úhrada príspevkov na SDS	16 883	16 177	15 700	-1 183	-477	92,99	97,05
Celkom	18 938	17 104	17 749	-1 189	645	93,72	103,77

V mesiacoch január až júl 2023 bola priemerná mesačná výška dávky garančného poistenia 2 341,83 eur a priemerný mesačný počet prípadov vyplatenej dávky bol 125 prípadov.

Plnenie rozpočtu výdavkov základného fondu garančného poistenia podľa pobočiek obsahuje príloha č. 27.

4.5. Výdavky základného fondu poistenia v nezamestnanosti **150 765 tis. eur,**
 čo je 53,07 % schváleného rozpočtu na rok 2023 vo výške 284 105 tis. eur
 a 94,54 % časového rozpisu vo výške 159 469 tis. eur.

Výdavky základného fondu poistenia v nezamestnanosti k 31. júlu 2023 boli nižšie o 8 704 tis. eur v porovnaní s časovým rozpisom. V porovnaní s rovnakým obdobím roka 2022 boli vyššie o 3 328 tis. eur.

Podrobný prehľad je v tabuľke:

v tis. eur

Základný fond poistenia v nezamestnanosti	Časový rozpis	Skutočnosť za január až júl		Rozdiel		% plnenia 3/1	Index 3/2
		rok 2022	rok 2023	3-1	3-2		
a	1	2	3	4	5	6	7
výdavky na dávku v nezamestnanosti	147 730	134 479	149 107	1 377	14 628	100,93	110,88
postúpenie fin. prostriedkov, ktoré žiada príslušný orgán na výplatu podpory v čase skrátenej práce	11 739	13 028	2 018	-9 721	-11 010	17,19	15,49
zúčtovanie dávok § 112	0	-547	-540	-540	7	0,00	98,72
refundácia dávky v nezamestnanosti do EÚ	0	477	180	180	-297	0,00	37,74
Celkom	159 469	147 437	150 765	-8 704	3 328	94,54	102,26

V mesiacoch január až júl 2023 bola priemerná mesačná výška dávky v nezamestnanosti 547,68 eur a priemerný mesačný počet dávky v nezamestnanosti bol 39 204.

Plnenie rozpočtu výdavkov základného fondu poistenia v nezamestnanosti podľa pobočiek obsahuje príloha č. 28.

4.6. Výdavky (náklady) správneho fondu

V rozpočte výdavkov (nákladov) správneho fondu v roku 2023 sa predpokladá použitie prostriedkov správneho fondu v sume **219 654 tis. eur.**

Mesačný vývoj použitia správneho fondu za rok 2022 a 2023 je uvedený v prílohe č. 17 a v grafickom vyjadrení v prílohe č. 18.

Použitie finančných prostriedkov správneho fondu v roku 2023 (príloha č. 20):

v tis. eur

Ukazovateľ	Rozpis rozpočtu na rok 2023	Rozpis rozpočtu na rok 2023 po úpravách k 31.07.2023	Skutočnosť za január až júl 2023	% plnenia 3/2
a	1	2	3	4
Bežné výdavky, v tom:	216 336	214 315	112 955	52,71
- mzdy	112 000	112 000	56 486	50,43
- poisťné a príspevok do poisťovní	43 120	43 120	21 554	49,99
- tovary a služby	56 373	54 338	31 879	58,67
- bežné transfery	4 843	4 857	3 036	62,51
Kapitálové výdavky, v tom:	3 300	5 321	3 803	71,47
- všeobecné investície	1 300	1 642	198	12,06
- výdavky na informačno-komunikačné technológie	2 000	3 679	3 605	97,99
Výdavky z transakcií s finančnými aktívami a finančnými pasívami	18	18	7	38,89
Spolu použitie správneho fondu	219 654	219 654	116 765	53,16

4.6.1 Bežné výdavky (náklady) a výdavkové finančné operácie

Vynaložené finančné prostriedky správneho fondu súvisiace s krytím **bežných výdavkov (nákladov) a výdavkových finančných operácií** boli v sume : **112 962 tis. eur,**

v tom:

- ústredie 55 369 tis. eur,
- pobočky 57 593 tis. eur.

Podiel bežných výdavkov (nákladov) a výdavkových finančných operácií v sume 112 962 tis. eur na celkových použitých prostriedkoch správneho fondu 116 765 tis. eur za január až júl 2023 je **96,74 %**.

v tis. eur

Ukazovateľ	Skutočnosť za január až júl 2023			Podiel v %
	ústredie	pobočky	spolu	
a	1	2	3	4
Bežné výdavky (náklady)	55 362	57 593	112 955	96,73
Kapitálové výdavky	3 803	-	3 803	3,26
Výdavky z transakcií s finančnými aktívami a finančnými pasívami	7	-	7	0,01
Správny fond spolu	59 172	57 593	116 765	100,00

Na celkovom plnení upraveného rozpisu rozpočtu správneho fondu za január až júl 2023 sa podieľali **osobné náklady vo výške 82 221 tis. eur** (príloha č. 19), z toho mzdové prostriedky, poisťné a príspevok do poisťovní podľa organizačných zložiek Sociálnej poisťovne boli (príloha č. 23 a č. 29):

v tis. eur

Ukazovateľ	Rozpis rozpočtu na rok 2023	Rozpis rozpočtu na rok 2023 po úpravách k 31.07.2023	Skutočnosť za január až júl 2023	% plnenia 3/2
a	1	2	3	4
Mzdové prostriedky spolu	112 000	112 000	56 486	50,43
v tom : - ústredie	52 437	50 405	21 917	43,48
- pobočky	59 563	61 595	34 569	56,12
Poistné a príspevok do poisťovní	43 120	43 120	21 554	49,99
v tom : - ústredie	21 571	20 800	8 376	40,27
- pobočky	21 549	22 320	13 178	59,04

Finančné prostriedky rozpočtované na krytie výdavkov (nákladov) správneho fondu ústredia a pobočiek spolu v upravenom rozpise rozpočtu na tovary a služby v celkovej sume 54 338 tis. eur, boli za január až júl 2023 čerpané vo výške 31 879 tis. eur, čo je plnenie ročného rozpočtu na 58,67 %.

Finančné prostriedky rozpočtované na krytie výdavkov (nákladov) správneho fondu ústredia a pobočiek spolu v upravenom rozpise rozpočtu na bežné transfery v celkovej sume 4 857 tis. eur, boli za január až júl 2023 čerpané vo výške 3 036 tis. eur, čo je plnenie ročného rozpočtu na 62,51 %.

Finančné prostriedky rozpočtované na krytie výdavkov (nákladov) správneho fondu ústredia a pobočiek spolu v upravenom rozpise rozpočtu na výdavky z transakcií s finančnými aktívami a finančnými pasívami v celkovej sume 18 tis. eur, boli za január až júl 2023 čerpané vo výške 7 tis. eur, čo je plnenie ročného rozpočtu na 38,89 %.

Podľa vybraných **nákladových položiek** analytického členenia bolo použitie správneho fondu (príloha č. 19):

v tis. eur

Ukazovateľ	Rozpis rozpočtu na rok 2023	Rozpis rozpočtu na rok 2023 po úpravách k 31.07.2023	Skutočnosť za január až júl 2023	% plnenia 3/2
a	1	2	3	4
- spotrebované nákupy	8 920	9 457	3 803	40,21
- služby	41 157	38 522	24 703	64,13
- osobné náklady	162 285	162 328	82 221	50,65
- dane a poplatky	392	403	244	60,55
- ostatné náklady	3 582	3 605	1 984	55,03
- výdavkové finančné operácie	18	18	7	38,89

Podrobný prehľad plnenia rozpisu rozpočtu správneho fondu za január až júl 2023 podľa jednotlivých pobočiek je spracovaný v prílohe č. 30.

4.6.2. Kapitálové výdavky

Vynaložené finančné prostriedky správneho fondu súvisiace s krytím kapitálových výdavkov za január až júl 2023 boli vo výške 3 803 tis. eur,
čo z upraveného rozpisu rozpočtu na rok 2023 5 321 tis. eur,
je plnenie na 71,47 % (príloha č. 22).

V kategórii kapitálových výdavkov boli čerpané finančné prostriedky:

- na podpoložke nákup softvéru vo výške	644 tis. eur,
- na podpoložke nákup výpočtovej techniky vo výške	2 951 tis. eur,
- na podpoložke nákup telekomunikačnej techniky vo výške	10 tis. eur,
- na podpoložke nákup dopravných prostriedkov vo výške	37 tis. eur,
- na položke prípravná a projektová dokumentácia vo výške	28 tis. eur,
- na položke realizácia stavieb a ich technické zhodnotenie vo výške	133 tis. eur.

Za obdobie január až júl 2023 bolo v ústredí zrealizovaných 26 úprav rozpisu rozpočtu Sociálnej poisťovne (príloha č. 24). Prehľad o evidenčnom počte zamestnancov Sociálnej poisťovne obsahujú prílohy č. 31 až č. 36.

5. Výdavky na dávky, ktoré hradí štát

Na výplatu dávok, ktoré uhrádza štát podľa § 168a a § 285 písm. a) až m) a písm. o) zákona o sociálnom poistení, poukázalo MPSVR SR Sociálnej poisťovni v mesiacoch január až júl 2023 finančné prostriedky v sume 82 802 tis. eur.
Tieto dávky boli vyplatené v sume 86 093 tis. eur,
čo zo schváleného rozpočtu MPSVR SR na rok 2023 v sume 177 878 tis. eur
predstavuje plnenie na 48,40 %.

Z rozdielu príjmov a výdavkov k 31. júlu 2023 vyplýva pohľadávka Sociálnej poisťovne voči MPSVR SR v sume 3 291 tis. eur.

Výdavky na 13. dôchodok a náklady spojené s jeho výplatou boli k 31. júlu 2023 vyplatené v sume 6 810 tis. eur.

Na výplatu dávky príspevok účastníkom národného boja za oslobodenie a vdovám a vdovcom po týchto osobách (príspevok) podľa § 285 ods.1, písm. n) zákona o sociálnom poistení poukazuje Sociálnej poisťovni finančné prostriedky Ministerstvo obrany Slovenskej republiky (MO SR).

Podrobný prehľad o príjmoch a výdavkoch Sociálnej poisťovne na dávky, ktoré hradí štát v roku 2023 (kapitola štátneho rozpočtu MPSVR SR a MO SR) je uvedený v prílohe č. 15.

6. Záver

Hospodárenie Sociálnej poisťovne k 31. júlu 2023 skončilo bilančným rozdielom 964 501 tis. eur, čo je o 160 130 tis. eur viac, ako sa predpokladalo v časovom rozpise.

Zostatky finančných prostriedkov Sociálnej poisťovne na bežných účtoch v Štátnej pokladnici dňa 31. 7. 2023 sú uvedené v prílohe č. 16.

Z porovnania skutočných príjmov a výdavkov Sociálnej poisťovne k 31. júlu 2023 vyplývajú bilančné rozdiely v hospodárení Sociálnej poisťovne podľa jednotlivých fondov:

v tis. eur

Fond	Bilančný rozdiel v bežnom roku	Prevod zostatku z roku 2022	Riešenie deficitu v nemocenskom poistení	Riešenie deficitu v dôchodkovom poistení	Bilančný rozdiel k 31.7.2023
Základný fond nemocenského poistenia	-92 016	94 328	30 000		32 312
Základný fond starobného poistenia	-1 703 470	632 676		1 465 000	394 206
Základný fond invalidného poistenia	476 529	97 004		-460 000	113 533
<i>Dôchodkové poistenie spolu</i>	-1 226 941	729 680		1 005 000	507 739
Základný fond úrazového poistenia	106 250	38 090		-80 000	64 340
Základný fond garančného poistenia	22 039	11 321		-15 000	18 360
Základný fond poistenia v nezamestnanosti	190 201	77 369		-160 000	107 570
Rezervný fond solidarity	886 131	62 547	-30 000	-750 000	168 678
Správny fond	26 975	33 822			60 797
Osobitný fond	910	3 795			4 705
Spolu	-86 451	1 050 952	0	0	964 501

Deficit v základnom fonde nemocenského poistenia v mesiacoch január až júl 2023 bol riešený použitím prostriedkov z rezervného fondu solidarity v sume 30 000 tis. eur v zmysle § 167 ods. 1 zákona o sociálnom poistení.

Vzniknutý deficit v základnom fonde starobného poistenia bol v januári až júli k 31. júlu 2023 riešený použitím prostriedkov z rezervného fondu solidarity v sume 750 000 tis. eur v zmysle § 167 ods. 1 zákona o sociálnom poistení a presunom finančných prostriedkov v sume 715 000 tis. eur v zmysle § 122 ods. 4 písm. g) a § 123 ods. 2 písm. b) bod 6 zákona o sociálnom poistení.

x x x

Informácia o príspevkoch na SDS v mesiacoch január až júl 2023

Sociálna poisťovňa v mesiacoch január až júl 2023 vybrala príspevky na SDS vo výške 688 042 tis. eur a postúpila DSS v sume 702 029 tis. eur. Príspevky na SDS za január až júl 2023 v podrobnom členení sú:

v tis. eur

Ukazovateľ	Schválený rozpočet na rok 2023	Časový rozpis	Skutočnosť za január až júl		Rozdiel		% plnenia	
			rok 2022	rok 2023	4-2	4-3	4/1	4/2
a	1	2	3	4	5	6	7	8
Vybraté príspevky na SDS	1 296 481	760 810	634 230	688 042	-72 768	53 812	53,07	90,44
v tom:								
zamestnávateľ	1 178 842	692 221	579 490	627 190	-65 031	47 700	53,20	90,61
povinne dôchodkovo poistená SZČO	57 107	33 311	25 678	26 891	-6 420	1 213	47,09	80,73
dobrovoľne dôchodkovo poistená osoba	1 332	775	1 732	1 311	536	-421	98,42	169,16
štát	58 558	34 132	26 985	32 221	-1 911	5 236	55,02	94,40
Sociálna poisťovňa	642	371	345	429	58	84	66,82	115,63

v tis. eur

Ukazovateľ	Schválený rozpočet na rok 2023	Časový rozpis	Skutočnosť za január až júl		Rozdiel		% plnenia	
			rok 2022	rok 2023	4-2	4-3	4/1	4/2
a	1	2	3	4	5	6	7	8
Postúpené príspevky na SDS	1 322 052	775 799	648 831	702 029	-73 770	53 198	53,10	90,49
v tom:								
príspevky postúpené za EAO, v tom:	1 234 187	724 496	605 383	653 754	-70 742	48 371	52,97	90,24
zamestnávateľ	1 175 895	690 491	578 043	625 622	-64 869	47 579	53,20	90,61
povinne dôchodkovo poistená SZČO	56 964	33 230	25 612	26 824	-6 406	1 212	47,09	80,72
dobrovoľne dôchodkovo poistená osoba	1 328	775	1 728	1 308	533	-420	98,49	168,77
príspevky postúpené za štát	58 412	34 049	26 927	32 148	-1 901	5 221	55,04	94,42
príspevky postúpené za Sociálnu poisťovňu	642	371	345	429	58	84	66,82	115,63
zúčtované penále zo správneho fondu	0	0	-1	-2	-2	-1	0,00	0,00
uhradené príspevky zo ZFGP	28 811	16 883	16 177	15 700	-1 183	-477	54,49	92,99

Sociálna poisťovňa k 31. júlu 2023 evidovala 1 774 617 sporiteľov. Prehľad o štruktúre sporiteľov je v tabuľke:

1.	zamestnanci	1 217 946
2.	SZČO	130 557
3.	dobrovoľne dôchodkovo poistené osoby	4 832
4.	sporitelia, za ktorých platí príspevky na SDS štát	118 156
	v tom:	
	a) osoba starajúca sa o dieťa do 6 rokov veku	88 721
	b) osoba, ktorá sa stará o dieťa s nepriaznivým zdravotným stavom do 18 rokov veku	1 472
	c) osoba poberajúca peňažný príspevok za opatrovanie	11 549
	d) osoba, ktorá vykonávajúca osobnú asistenciu fyzickej osoby s ťažkým zdravotným postihnutím	628
	e) osoba, ktorej sa poskytuje materské	15 627
	f) vojak dobrovoľnej vojenskej prípravy, ak nie je dôchodkovo poistený	0
	g) osoba poberajúca „kompenzačný príspevok“ z dôvodu útlmu banskej činnosti, ak nie je dôchodkovo poistená	57
	h) fyz. osoby, ktoré sú členmi cirkevného, rehoľného alebo charitatívneho spoločenstva	102
5.	sporitelia, za ktorých platí príspevky na SDS Sociálna poisťovňa	1 740
6.	bez účasti na SDS	301 386
Celkom		1 774 617

Od roku 2005 do 31. júla 2023 evidovala Sociálna poisťovňa 581 967 žiadostí o prestup do inej DSS. Z nich bolo realizovaných 529 472 prestupov.