



SOCIÁLNA POISŤOVŇA

Materiál predkladaný na 6/23 zasadnutie
Dozornej rady Sociálnej poisťovne
konané dňa 5. decembra 2023

4

SPRÁVA O HOSPODÁRENÍ SOCIÁLNEJ POISŤOVNE ZA JANUÁR AŽ OKTÓBER 2023

Dôvod predloženia:

v súlade s § 122 ods. 4 písm. c)
piaty bod zákona č. 461/2003 Z. z.
o sociálnom poistení v znení
neskorších predpisov

Materiál obsahuje:

1. Návrh uznesenia Dozornej rady Sociálnej poisťovne
2. Predkladaciu správu
3. Správu o hospodárení Sociálnej poisťovne za január až október 2023

Materiál predkladá:

Ing. Michal Ilko
generálny riaditeľ Sociálnej poisťovne

Návrh uznesenia
Dozornej rady Sociálnej poisťovne

Dozorná rada Sociálnej poisťovne

berie na vedomie

správu o hospodárení Sociálnej poisťovne za január až október 2023.

Predkladacia správa

Správa o hospodárení Sociálnej poisťovne za január až október 2023 sa predkladá na 6/23 zasadnutie Dozornej rady Sociálnej poisťovne v súlade s § 122 ods. 4 písm. c) piaty bod zákona č. 461/2003 Z. z. o sociálnom poistení v znení neskorších predpisov.

Správa o hospodárení Sociálnej poisťovne za január až október 2023

Návrh rozpočtu Sociálnej poisťovne na rok 2023 schválila Národná rada Slovenskej republiky uznesením č. 1866 z 30. novembra 2022.

Schválený rozpočet Sociálnej poisťovne na rok 2023 (ďalej len „schválený rozpočet na rok 2023“) je zostavený v podmienkach zákona č. 461/2003 Z. z. o sociálnom poistení v znení neskorších predpisov (ďalej len „zákon o sociálnom poistení“) účinných k termínu spracovania materiálu. Rešpektuje príslušné ustanovenia zákona č. 523/2004 Z. z. o rozpočtových pravidlách verejnej správy a o zmene a doplnení niektorých zákonov v znení neskorších predpisov a ďalšie predpisy a dokumenty účinné k termínu spracovania materiálu.

Schválený rozpočet na rok 2023 zohľadňuje vplyv makroekonomických ukazovateľov zverejnených Inštitútom finančnej politiky Ministerstva financií Slovenskej republiky (IFP MF SR) 27. septembra 2022 a Ministerstvom financií Slovenskej republiky navrhované limity príjmov a výdavkov Sociálnej poisťovne.

Dôchodkové dávky sa v roku 2023 zvyšujú v závislosti od medziročného rastu spotrebiteľských cien za domácnosti dôchodcov vykázaného štatistickým úradom za prvý polrok kalendárneho roka, ktorý predchádza príslušnému kalendárnemu roku. Výdavky na zvýšenie dôchodkov sa v roku 2023 rozpočtujú vo výške 1 032 754 tis. eur (zvýšenie od 1. januára 2023 o 11,8 %).

Úrazové dávky sa v roku 2023 zvyšujú v závislosti od medziročného rastu spotrebiteľských cien vykázaného štatistickým úradom za prvý polrok kalendárneho roka, ktorý predchádza príslušnému kalendárnemu roku. Výdavky na zvýšenie úrazových dávok v roku 2023 sú rozpočtové vo výške 3 672 tis. eur (zvýšenie o 10,9 % od 1. januára 2023).

Pri tvorbe správneho fondu sa vychádzalo zo zákonom stanovenej tvorby správneho fondu najviac vo výške 2,4 % z príjmov z poisťného, 0,25 % z príspevkov na starobné dôchodkové sporenie (SDS) a ďalších ustanovených príjmov v § 168 ods. 2 zákona o sociálnom poistení.

Hospodárenie Sociálnej poisťovne bude v roku 2023 ovplyvňovať deficitné hospodárenie v základnom fonde nemocenského poistenia a v základnom fonde starobného poistenia. Deficit bude Sociálna poisťovňa riešiť v zmysle § 167 ods. 1 zákona o sociálnom poistení z rezervného fondu solidarity a aj z vnútorných zdrojov v zmysle § 122 ods. 4 písm. g) a § 123 ods. 2 písm. b) bod 8.

Predpokladá sa, že v roku 2023 nebude Sociálnej poisťovni poskytnutý transfer finančných prostriedkov zo Štátneho rozpočtu SR.

Nadväzne na schválenie rozpočtu na rok 2023 vykonala sekcia ekonomiky v súlade s článkom 5 Pravidiel financovania a hospodárenia Sociálnej poisťovne rozpis rozpočtu Sociálnej poisťovne na rok 2023 podľa rozpočtovej klasifikácie, podľa období a podľa organizačných zložiek Sociálnej poisťovne. Rozpis rozpočtu Sociálnej poisťovne na rok 2023 schválil generálny riaditeľ Sociálnej poisťovne v mesiaci január 2023.

Príjmy Sociálnej poisťovne v mesiacoch január až október 2023 (bez prevodu z minulých rokov) dosiahli výšku 9 476 539 tis. eur, čo je 88,07 %-né plnenie schváleného rozpočtu na rok 2023 vo výške 10 760 313 tis. eur a 108,62 %-né plnenie časového rozpisu rozpočtu na január až október 2023 v sume 8 724 711 tis. eur (ďalej len „časový rozpis“).

Zdroje Sociálnej poisťovne, vrátane prevodu prostriedkov z minulého roka (v súlade s návrhom účtovnej závierky Sociálnej poisťovne za rok 2022), k 31. októbru 2023 predstavovali 10 527 491 tis. eur.

Výdavky (náklady) Sociálnej poisťovne v mesiacoch január až október 2023 dosiahli výšku 9 878 047 tis. eur, čo je 89,16 %-né plnenie schváleného rozpočtu na rok 2023 vo výške 11 079 439 tis. eur a 107,49 %-né plnenie časového rozpisu vo výške 9 190 029 tis. eur.

Z porovnania príjmov a výdavkov vyplýva bilančný rozdiel v bežnom roku v sume -401 508 tis. eur. Hospodárenie Sociálnej poisťovne k 31. októbru 2023 (vrátane prevodu z minulých rokov) skončilo bilančným rozdielom 649 444 tis. eur.

Dôchodkovým správcovským spoločnostiam (DSS) boli k 31. októbru 2023 postúpené príspevky na starobné dôchodkové sporenie (SDS) vo výške 1 058 993 tis. eur.

Prehľady o vývoji príjmov, výdavkov a počtoch zamestnancov Sociálnej poisťovne k 31. októbru 2023 sú v prílohách – ústredie Sociálnej poisťovne (prílohy č. 1 až č. 24), pobočky Sociálnej poisťovne (prílohy č. 25 až č. 30) a zamestnanci Sociálnej poisťovne (prílohy č. 31 až č. 36).

Súčasťou príloh predloženého materiálu je „Informácia o aktuálnom stave v oblasti výberu poisťného a príspevkov na starobné dôchodkové sporenie“ (realizácia uznesenia Dozornej rady Sociálnej poisťovne č. 26/02/17).

1. Príjmy Sociálnej poisťovne celkom, vrátane príspevkov na SDS

Príjmy, výdavky, bilančný rozdiel Sociálnej poisťovne za január až október 2023:

v tis. eur

Ukazovateľ	Schválený rozpočet na rok 2023	Časový rozpis	Skutočnosť január až október		Rozdiel 4-2	% plnenia 4/1	% plnenia 4/2
			rok 2022	rok 2023			
a	1	2	3	4	5	6	7
1 Prevod z minulých rokov	1 140 422	1 140 422	845 917	1 050 952	-89 470	92,15	92,15
2 Príjmy spolu s príspevkami na SDS celkom, bez prostriedkov zo ŠR SR (r. č. 3+4)	12 053 554	9 807 694	9 033 056	9 591 340	-216 354	79,57	97,79
3 Príjmy Sociálnej poisťovne v bežnom roku	10 757 073	8 722 000	8 118 382	8 553 955	-168 045	79,52	98,07
4 Vybraté príspevky na SDS	1 296 481	1 085 694	914 674	1 037 385	-48 309	80,02	95,55
5 Použitie prostriedkov (bez uhr. príspevkov zo ZFGP)	11 050 628	9 165 925	8 144 757	9 853 855	687 930	89,17	107,51
6 Postúpené príspevky na SDS z toho uhradené príspevky zo ZFGP	1 322 052 28 811	1 107 087 24 104	937 891 25 490	1 058 993 24 192	-48 094 88	80,10 83,97	95,66 100,37
7 Finančné prostriedky zo ŠR SR	0	0	103 488	920 000	920 000	0,00	0,00
8 Bilančný rozdiel celkom (r.č. 1+2-5-6+7)	821 296	675 104	899 813	649 444	-25 660	79,08	96,20

Príjmy Sociálnej poisťovne vrátane príspevkov na SDS za január až október 2023 sú uvedené v prílohe č. 2 a v grafickom vyjadrení v prílohe č. 3.

Správny fond Sociálnej poisťovne:

v tis. eur

Správny fond	Schválený rozpočet na rok 2023	Časový rozpis	Skutočnosť január až október		Rozdiel 4-2	% plnenia 4/1	% plnenia 4/2
			rok 2022	rok 2023			
a	1	2	3	4	5	6	7
Prevod z min. období	0	0	0	33 822	33 822	0	0
Tvorba v bežnom roku	261 999	212 510	196 859	208 557	-3 953	79,60	98,14
v tom : z poisťného	256 891	208 278	193 765	204 215	-4 063	79,49	98,05
z príspevkov	3 264	2 734	2 291	2 599	-135	79,63	95,06
z ostatných príjmov	1 844	1 498	803	1 743	245	94,52	116,36
Tvorba celkom	261 999	212 510	196 859	242 379	29 869	92,51	114,06
Použitie fin. prostriedkov správneho fondu	219 654	151 187	146 281	168 676	17 489	76,79	111,57
Bilančný rozdiel v bežnom roku	42 345	61 323	50 578	39 881	-21 442	94,18	65,03
Bilančný rozdiel celkom	42 345	61 323	50 578	73 703	12 380	174,05	120,19

Pozn.: Zostatok správneho fondu nevyčerpaný k 31.12. sa prevedie do rezervného fondu solidarity na základe ustanovenia § 168 ods. 4 zákona č. 461/2003 Z. z.

2. Príjmy Sociálnej poisťovne

Príjmy Sociálnej poisťovne, t. j. finančné prostriedky z poistného, pokút a penále a ostatné príjmy, vrátane finančných prostriedkov zo ŠR SR (príloha č. 1), v mesiacoch január až október 2023 predstavovali **9 476 539 tis. eur**,

čo je 88,07 %-né plnenie schváleného rozpočtu na rok 2023 v sume 10 760 313 tis. eur

a 108,62 %-né plnenie časového rozpisu vo výške 8 724 711 tis. eur.

Štruktúra skutočných príjmov Sociálnej poisťovne v mesiacoch január až október 2023 a ich porovnanie s časovým rozpisom a v porovnaní s rovnakým obdobím roka 2022:

v tis. eur

Ukazovateľ	Časový rozpis	Skutočnosť január až október		Rozdiel 3-1	Rozdiel 3-2	% plnenia 3/1	Index 3/2
		rok 2022	rok 2023				
a	1	2	3	4	5	6	7
Príjmy celkom	8 724 711	8 224 143	9 476 539	751 828	1 252 396	108,62	115,23
v tom:							
a) transfer zo ŠR SR	0	103 488	920 000	920 000	816 512	0,00	0,00
b) príjmy bez fin. prostriedkov zo ŠR SR	8 724 711	8 120 655	8 556 539	-168 172	435 884	98,07	105,37
v tom:							
z bežného poistného od ekonomicky aktívneho obyvateľstva (EAO)	8 182 193	7 380 314	7 968 838	-213 355	588 524	97,39	107,97
z poistného podľa osobitného predpisu	1 113	1 212	1 276	163	64	114,65	105,28
z dlžného poistného	170 351	368 531	213 445	43 094	-155 086	125,30	57,92
zo sankcií	10 664	10 465	3 066	-7 598	-7 399	28,75	29,30
z poistného od štátu vrátane 0,25 % z príspevkov na SDS	325 852	316 374	330 773	4 921	14 399	101,51	104,55
od Sociálnej poisťovne	3 966	3 003	3 332	-634	329	84,01	110,96
ostatné	19 608	30 455	26 020	6 412	-4 435	132,70	85,44
z príspevkov na SDS zaplatené zamestnávateľom po uplynutí 60 dní	8 352	8 095	7 295	-1 057	-800	87,34	90,12
správneho fondu z príspevkov na SDS (EAO)	2 612	2 206	2 494	-118	288	95,48	113,06

Plnenie príjmov Sociálnej poisťovne celkom v januári až októbri 2023 oproti časovému rozpisu bolo vyššie o 751 828 tis. eur. Príjmy od EAO z bežného poistného boli nižšie o 213 355 tis. eur v porovnaní s časovým rozpisom a vyššie oproti rovnakému obdobiu roka 2022 o 588 524 tis. eur (index 107,97 %). Plnenie príjmov z dlžného poistného v sledovanom období bolo v porovnaní s časovým rozpisom **vyššie o 43 094 tis. eur.**

Sociálnej poisťovni bol v mesiacoch január až október 2023 poskytnutý transfer finančných prostriedkov zo ŠR SR vo výške 920 000 tis. eur.

Podľa jednotlivých druhov poistenia boli príjmy z bežného poistného v mesiacoch január až október 2023:

v tis. eur

Príjmy z bežného poistného	Časový rozpis	Skutočnosť za január až október		Rozdiel		% plnenia 3/1	Index 3/2
		rok 2022	rok 2023	3-1	3-2		
a	1	2	3	4	5	6	7
Nemocenské poistenie	779 088	690 477	748 373	-30 715	57 896	96,06	108,38
Starobné poistenie	3 842 316	3 473 952	3 730 180	-112 136	256 228	97,08	107,38
Invalidné poistenie	1 530 359	1 394 077	1 511 136	-19 223	117 059	98,74	108,40
Úrazové poistenie	207 537	188 098	204 096	-3 441	15 998	98,34	108,51
Garančné poistenie	50 803	45 628	49 992	-811	4 364	98,40	109,56
Poistenie v nezamestnanosti	487 485	438 852	477 060	-10 425	38 208	97,86	108,71
Rezervný fond solidarity	1 284 605	1 149 230	1 248 001	-36 604	98 771	97,15	108,59
Osobitný fond	1 113	1 212	1 276	163	64	114,65	105,28
Spolu	8 183 306	7 381 526	7 970 114	-213 192	588 588	97,39	107,97

Počty samostatne zárobkovo činných osôb (SZČO) platiacich v mesiacoch január až október 2023 na sociálne poistenie a platiacich z minimálneho vymeriavacieho základu (VZ) v triedení podľa jednotlivých druhov poistenia sú:

Druh poistenia	Priemerný počet SZČO k 31.10.2023	Počet SZČO platiacich z minimálneho VZ	%-ny podiel SZČO platiacich z minimálneho VZ	Počet SZČO platiacich z vyššieho ako minimálneho VZ	%-ny podiel SZČO platiacich z vyššieho ako minimálneho VZ
Nemocenské poistenie	197 918	158 445	80,06 %	39 473	19,94 %
Starobné poistenie	197 918	158 445	80,06 %	39 473	19,94 %
Invalidné poistenie	184 768	148 385	80,31 %	36 384	19,69 %
Rezervný fond solidarity	197 939	158 456	80,05 %	39 483	19,95 %

Ukazovateľ úspešnosti výberu poistného a príspevkov na SDS (ďalej len "úspešnosť výberu poistného") vyjadruje platobnú disciplínu odvádzateľov (právnických a fyzických osôb) voči Sociálnej poisťovni, ako aj úroveň vzájomnej komunikácie odvádzateľov poistného a pobočiek Sociálnej poisťovne (ďalej len „pobočky“), vrátane kvality práce pobočiek s pohľadávkami súvisiacimi s nezaplateným poistným. **Ukazovateľ úspešnosti výberu poistného** je stanovený ako pomer uhradeného predpísaného poistného a príspevkov na SDS, pokút a penále a ich predpisu. V mesiacoch január až október 2023 bola jeho hodnota **98,73 %**.

2.1. Poistné štátu (vrátane príjmov správneho fondu vo výške 0,25 % z príspevkov na SDS za sporiteľov štátu) v mesiacoch január až október 2023 bolo vo výške **330 773 tis. eur**, čo je 82,17 %-né plnenie schváleného rozpočtu na rok 2023 vo výške 402 544 tis. eur a 101,51 %-né plnenie časového rozpisu vo výške 325 852 tis. eur.

Príjmy z poistného od štátu v mesiacoch január až október 2023 v porovnaní s časovým rozpisom a v porovnaní s rovnakým obdobím roka 2022:

v tis. eur

Príjmy	Časový rozpis	Skutočnosť za január až október		Rozdiel		% plnenia 3/1	Index 3/2
		rok 2022	rok 2023	3-1	3-2		
a	1	2	3	4	5	6	7
Starobné poistenie	210 500	207 340	215 059	4 559	7 719	102,17	103,72
Invalidné poistenie	86 423	81 689	86 707	284	5 018	100,33	106,14
Rezervný fond solidarity	28 807	27 260	28 902	95	1 642	100,33	106,02
Príjmy správneho fondu z príspevkov na SDS za poistencov štátu	122	85	105	-17	20	86,07	123,53
Spolu	325 852	316 374	330 773	4 921	14 399	101,51	104,55

Príjmy z poistného plateného štátom predstavujú finančné prostriedky, ktoré v hodnotenom období poukázalo Ministerstvo práce, sociálnych vecí a rodiny SR (MPSVR SR), znížené o príspevky na SDS, ktoré Sociálna poisťovňa poukázala na príslušné účty DSS.

Po znovu spustení kontroly súbehu poistného štátu a povinného dôchodkového poistenia Sociálna poisťovňa zaznamenala pokles, tzn. zo stavu k 3. marcu 2020 (nedošetrených 60 773 rolí poistencov štátu v súbehu), bol k 3. októbru 2023 (nedošetrených 2 778 rolí poistencov štátu) došetrený súbeh u 57 995 poistencov štátu. Pobočky v tejto aktivite budú opätovne pokračovať v roku 2024.

2.2. Sociálna poisťovňa zaplatila poistné v mesiacoch január až október 2023

v sume **3 332 tis. eur,**
 čo je 68,10 %-né plnenie schváleného rozpočtu na rok 2023 vo výške 4 893 tis. eur
 a 84,01 %-né plnenie časového rozpisu vo výške 3 966 tis. eur.

Uvedená suma predstavuje poistné uhradené zo základného fondu úrazového poistenia do základného fondu starobného poistenia.

2.3. Ostatné príjmy (vrátane transferu zo ŠR SR) dosiahli výšku **946 020 tis. eur.**

V ostatných príjmoch za január až október 2023 je zapracovaný transfer finančných prostriedkov zo ŠR SR v sume 920 000 tis. eur. **V schválenom rozpočte na rok 2023 a ani v časovom rozpise nebol zapracovaný transfer zo ŠR SR.**

Ostatné príjmy bez transferu zo ŠR SR dosiahli výšku **26 020 tis. eur,**
 čo je 107,81 %-né plnenie schváleného rozpočtu na rok 2023 vo výške 24 136 tis. eur
 a 132,70 %-né plnenie časového rozpisu vo výške 19 608 tis. eur.

2.4. Tvorba fondov

Z príjmov poistného, pokút, penále a ostatných príjmov za január až október 2023 boli vytvorené jednotlivé fondy:

v tis. eur

Fond	Tvorba fondu v bežnom roku	Prevod zostatku z roku 2022	Tvorba fondu celkom
a	1	2	1+2
Základný fond nemocenského poistenia	750 823	94 328	845 151
Základný fond starobného poistenia	4 890 524	632 676	5 523 200
Základný fond invalidného poistenia	1 597 205	97 004	1 694 209
Základný fond úrazového poistenia	204 361	38 090	242 451
Základný fond garančného poistenia	57 305	11 321	68 626
Základný fond poistenia v nezamestnanosti	489 192	77 369	566 561
Rezervný fond solidarity	1 277 263	62 547	1 339 810
Správny fond	208 557	33 822	242 379
Osobitný fond	1 309	3 795	5 104
Spolu	9 476 539	1 050 952	10 527 491

3. Pohľadávky

V mesiacoch január až október 2023 Sociálna poisťovňa odoslala upozornenia **zamestnávateľom** na aktuálny nedoplatok na poistnom za november 2022 až august 2023. Odoslaných bolo 415 074 SMS a e-mailov, z toho doručených bolo 411 396. Poslané boli 241 194 zamestnávateľom. Upozorňovali na dlžné poistné v sume 361 727 tis. eur a príjem z poistného na základe upozornenia dosiahol 76 463 tis. eur, čo je 21,14 % úspešnosť z celkovej upozorňovanej sumy (príloha č. 4).

Sociálna poisťovňa v mesiacoch január až október 2023 odoslala upozornenia na aktuálny nedoplatok na poistnom za mesiace december 2022 až september 2023 pre **SZČO** formou SMS a e-mailov za všetky pobočky. Odoslaných bolo 206 059 SMS a e-mailov, z toho doručených bolo 184 379 SMS a e-mailov. Upozorňovali na dlžné poistné v sume 35 163 tis. eur a príjem z poistného na základe upozornenia dosiahol 5 760 tis. eur, čo je 16,38 % úspešnosť z celkovej upozorňovanej sumy (príloha č. 5).

Pohľadávky podľa § 148 zákona o sociálnom poistení (ďalej len „pohľadávky“) evidované Sociálnou poisťovňou k 31. októbru 2023 dosiahli výšku 918 641 tis. eur a oproti stavu k 31. decembru 2022 sa zvýšili o 111 934 tis. eur (13,88 %). Podiel pohľadávok predpísaných na základe právoplatného rozhodnutia k 31. októbru 2023 predstavoval 82,22 % z celkových pohľadávok. Z celkového stavu pohľadávok predstavujú pohľadávky na poistnom na základe rozhodnutia 618 819 tis. eur (67,36 %) a pohľadávky na penále 111 293 tis. eur (12,11 %), nepredpísané pohľadávky 163 354 tis. eur (17,78 %) a ostatné pohľadávky 25 176 tis. eur (2,74 %). V rámci uvedených pohľadávok Sociálna poisťovňa eviduje k 31. októbru 2023 pohľadávky z roku 1993 (pohľadávky štátu) v celkovom objeme 302 tis. eur (0,03 %) z celkového objemu pohľadávok a pohľadávky zo zúčtovania poistného z roku 1994 na zdravotnom fonde v celkovom objeme 55 tis. eur (0,01 %).

Mesačný vývoj pohľadávok Sociálnej poisťovne podľa druhov a podľa fondov v roku 2023 je uvedený v prílohe č. 6 a č. 7. Pohľadávky k 31. októbru 2023 v porovnaní so stavom k 31. októbru 2022 obsahuje príloha č. 8.

Od 1. januára do 31. októbra 2023 vydala Sociálna poisťovňa spolu 3 394 rozhodnutí o *povolení splátok dlžných súm* v celkovom objeme 13 297 tis. eur. Prehľad vývoja povolení splátok dlžných súm v roku 2023 je uvedený v prílohe č. 9.

Od 1. januára do 31. októbra 2023 bolo uplatnených 66 136 správnych výkonov. Výška pohľadávok uplatnených v správnom výkone predstavuje sumu 92 194 tis. eur (príloha č. 10).

Celkový objem pohľadávok na neuhradenom poistnom (ďalej len "pohľadávka") Sociálnej poisťovne evidovaných voči sledovaným zdravotníckym zariadeniam v pôsobnosti MZ SR, rezortným nemocniciam MO SR, MV SR a transformovaným zdravotníckym zariadeniam dosiahol k 31. októbru 2023 sumu 394 008 tis. eur (príloha č. 11). Objem pohľadávok evidovaný k 31. októbru 2023 v porovnaní s objemom pohľadávok k 31. decembru 2022 zaznamenal nárast 176 598 tis. eur.

- z toho pohľadávky **voči zdravotníckym zariadeniam v pôsobnosti MZ SR a rezortným nemocniciam MO SR, MV SR** dosiahli k 31. októbru 2023 výšku 362 798 tis. eur, čo predstavuje 92,08 % z celkového objemu pohľadávok voči všetkým sledovaným zdravotníckym zariadeniam. V porovnaní s predchádzajúcim mesiacom sa pohľadávky voči týmto zdravotníckym zariadeniam zvýšili o 28 688 tis. eur. Nárast pohľadávok z titulu neplatenia mesačných odvodov v súčasnosti evidujeme pri 15 zdravotníckych zariadeniach v pôsobnosti MZ SR a rezortným nemocniciam MO SR, MV SR a to Univerzitnej nemocnici Bratislava, Univerzitnej nemocnici L. Pasteura Košice, Univerzitnej nemocnici Martin, Fakultnej nemocnici J. A. Reimana Prešov, Fakultnej nemocnici Trnava, Fakultnej nemocnici Trenčín, Fakultnej nemocnici s poliklinikou F. D. Roosevelta Banská Bystrica, Fakultnej nemocnici s poliklinikou Žilina, Národnému ústavu detských chorôb Bratislava, Fakultnej nemocnici Nitra, Detskej fakultnej nemocnici Košice, Fakultnej nemocnici s poliklinikou Nové Zámky, Národnej transfúznej službe SR, Bratislava, Liečebni pre dlhodobo chorých Štiavnička a Ústrednej vojenskej nemocnici SNP Ružomberok.

- z toho pohľadávky **voči transformovaným zdravotníckym zariadeniam** eviduje Sociálna poisťovňa k 31. októbru 2023 pohľadávky vo výške 31 211 tis. eur, čo predstavuje 7,92 % z celkového objemu pohľadávok voči všetkým sledovaným zdravotníckym zariadeniam. V porovnaní s predchádzajúcim mesiacom sa pohľadávky voči týmto zdravotníckym zariadeniam zvýšili o 1 159 tis. eur. Nárast pohľadávok z titulu neplatenia mesačných odvodov v súčasnosti evidujeme pri 5 transformovaných zdravotníckych zariadeniach a to Nemocnici s poliklinikou Prievidza so sídlom v Bojniciach, Nemocnici s poliklinikou Považská Bystrica, Všeobecnej nemocnici s poliklinikou, n.o., Veľký Krtíš, Národnému ústavu detskej tuberkulózy a respiračných chorôb, n.o. Dolný Smokovec a Nemocnici s poliklinikou Nové Mesto nad Váhom, n.o.

Prehľad dlhodobého vývoja stavu pohľadávok Sociálnej poisťovne voči sledovaným zdravotníckym zariadeniam obsahuje príloha č. 12.

4. Výdavky (náklady) Sociálnej poisťovne

Výdavky (náklady) Sociálnej poisťovne za január až október 2023 vykázané vo výške 9 878 047 tis. eur boli vyššie v porovnaní s časovým rozpisom o 688 018 tis. eur a v porovnaní s rovnakým obdobím roka 2022 o 1 707 800 tis. eur (index 120,90 %).

Plnenie podľa jednotlivých fondov Sociálnej poisťovne bolo:

v tis. eur

Ukazovateľ	Časový rozpis	Skutočnosť január až október		Rozdiel		% plnenia 3/1	Index 3/2 v %
		2022	2023	3-1	3-2		
a	1	2	3	4	5	6	7
Použitie prostriedkov celkom	9 190 029	8 170 247	9 878 047	688 018	1 707 800	107,49	120,90
v tom:							
výdavky základných fondov, v tom:	9 038 842	8 023 966	9 709 371	670 529	1 685 405	107,42	121,00
a) základný fond nemocenského poistenia	953 443	854 973	857 957	-95 486	2 984	89,99	100,35
b) základný fond starobného poistenia	6 882 266	6 072 756	7 602 979	720 713	1 530 223	110,47	125,20
c) základný fond invalidného poistenia	889 782	806 235	946 090	56 308	139 855	106,33	117,35
<i>výdavky z dôchodkového poistenia spolu</i>	<i>7 772 048</i>	<i>6 878 991</i>	<i>8 549 069</i>	<i>777 021</i>	<i>1 670 078</i>	<i>110,00</i>	<i>124,28</i>
d) základný fond úrazového poistenia	52 573	46 177	51 902	-671	5 725	98,72	112,40
e) základný fond garančného poistenia	27 025	26 842	27 484	459	642	101,70	102,39
f) základný fond poistenia v nezamestnanosti	233 753	216 983	222 959	-10 794	5 976	95,38	102,75
výdavky správneho fondu	151 187	146 281	168 676	17 489	22 395	111,57	115,31

Prehľad výdavkov Sociálnej poisťovne za január až október 2023 podľa jednotlivých kalendárnych mesiacov a fondov obsahuje príloha č. 13. Prehľad výdavkov Sociálnej poisťovne podľa základných fondov a druhu dávky za január až október 2023, v porovnaní s rovnakým obdobím roka 2022 a so schváleným rozpočtom na rok 2023 obsahuje príloha č. 14.

4.1. Výdavky základného fondu nemocenského poistenia **857 957 tis. eur,**
 čo je 75,21 % schváleného rozpočtu na rok 2023 vo výške **1 140 738 tis. eur**
 a 89,99 % časového rozpisu vo výške **953 443 tis. eur.**

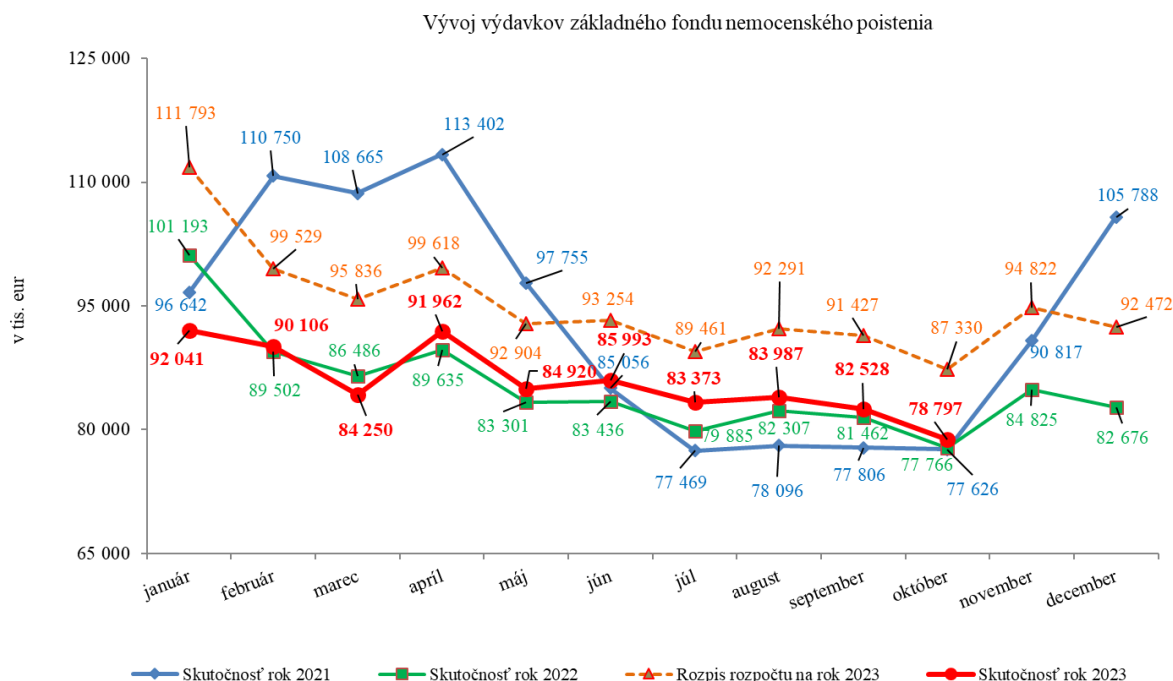
Výdavky základného fondu nemocenského poistenia v januári až októbri 2023 boli nižšie o 95 486 tis. eur v porovnaní s časovým rozpisom a vyššie o 2 984 tis. eur v porovnaní rovnakým obdobím roka 2022. Výdavky v členení na jednotlivé nemocenské dávky boli:

v tis. eur

Výdavky základného fondu nemocenského poistenia	Časový rozpis	Skutočnosť za január až október		Rozdiel		% plnenia 3/1	Index v % 3/2
		rok 2022	rok 2023	3-1	3-2		
a	1	2	3	4	5	6	7
nemocenské	529 326	503 264	494 435	-34 891	-8 829	93,41	98,25
ošetrovné	37 316	34 945	32 660	-4 656	-2 285	87,52	93,46
vyrovnávacía dávka	71	57	65	-6	8	91,55	114,04
tehotenské	47 881	39 387	39 268	-8 613	-119	82,01	99,70
materské	338 849	277 322	291 526	-47 323	14 204	86,03	105,12
zúčtovanie dávok § 112	0	-2	3	3	5	0,00	-150,00
Celkom	953 443	854 973	857 957	-95 486	2 984	89,99	100,35

V období od 1. januára 2023 do 31. októbra 2023 boli vyplatené pandemické nemocenské dávky v sume 25 447 tis. eur, v tom dávka nemocenské 28 tis. eur a dávka ošetrovné v sume 25 419 tis. eur.

Vývoj výdavkov základného fondu nemocenského poistenia v jednotlivých mesiacoch v rokoch 2021 až 2023 bol:



Vývoj ukazovateľov v porovnaní so schváleným rozpočtom a s rovnakým obdobím roka 2022 bol:

- priemerný mesačný počet prípadov dávky

Druh dávky	Schválený rozpočet na rok 2023	Skutočnosť za január až október		Rozdiel		Index v % 3/2
		rok 2022	rok 2023	3-1	3-2	
a	1	2	3	4	5	6
nemocenské	143 228	145 970	125 322	-17 906	-20 648	85,85
ošetrovné	23 465	23 300	19 614	-3 851	-3 686	84,18
vyrovnávacía dávka	37	35	46	9	11	131,43
tehotenské	20 771	19 280	18 184	-2 587	-1 096	94,32
materské	36 488	31 802	32 248	-4 240	446	101,40
Celkom	223 989	220 387	195 414	-28 575	-24 973	88,67

Počet vyplatených pandemických dávok v období od 1. januára 2023 do 31. októbra 2023 bol 165 496 dávok, v tom počet dávky nemocenské 210 a dávky ošetrovné 165 286.

➤ priemerná mesačná výška dávky

Druh dávky	Schválený rozpočet na rok 2023	Skutočnosť za január až október		Rozdiel		Index v % 3/2
		rok 2022	rok 2023	3-1	3-2	
		2	3	4	5	
a	1	2	3	4	5	6
nemocenské	366,10	345,60	396,50	30,40	50,90	114,73
ošetrovné	158,20	150,00	166,60	8,40	16,60	111,07
vyrovnávací dávka	173,30	164,20	140,60	-32,70	-23,60	85,63
tehotenské	227,50	204,50	216,50	-11,00	12,00	105,87
materské	936,80	872,30	904,40	-32,40	32,10	103,68

Plnenie rozpočtu výdavkov základného fondu nemocenského poistenia podľa pobočiek obsahuje príloha č. 25.

4.2. Výdavky z dôchodkového poistenia **8 549 069 tis. eur,**
 čo je 91,53 % schváleného rozpočtu na rok 2023 vo výške 9 339 857 tis. eur,
 a 110,00 % časového rozpisu vo výške 7 772 048 tis. eur,

Výdavky základného fondu starobného poistenia **7 602 979 tis. eur,**
 čo je 91,93 % schváleného rozpočtu na rok 2023 vo výške 8 270 428 tis. eur,
 a 110,47 % časového rozpisu vo výške 6 882 266 tis. eur,

Výdavky základného fondu invalidného poistenia **946 090 tis. eur,**
 čo je 88,47 % schváleného rozpočtu na rok 2023 vo výške 1 069 429 tis. eur,
 106,33 % časového rozpisu vo výške 889 782 tis. eur.

Čerpanie finančných prostriedkov z dôchodkového poistenia bolo vyššie o 777 021 tis. eur oproti časovému rozpisu, v tom:

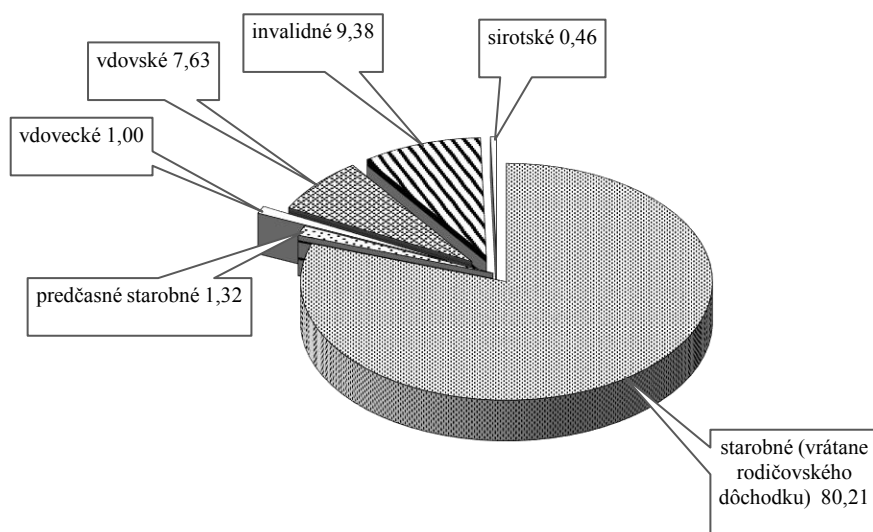
- v základnom fonde starobného poistenia o 720 713 tis. eur, z toho najmä v starobných dôchodkoch (o 373 273 tis. eur), v rodičovských dôchodkoch (o 284 945 tis. eur) a v predčasných starobných dôchodkoch (o 34 893 tis. eur),

- v základnom fonde invalidného poistenia o 56 308 tis. eur, z toho v invalidných dôchodkoch (o 40 539 tis. eur).

K 31. októbru 2023 boli vyplatené **rodičovské dôchodky** za rok 2023 v sume **284 945 tis. eur.**

Výška výdavkov na dôchodkové dávky v hodnotenom období zahŕňa aj **mimoriadne zvýšenie dôchodkov od 1. júla 2023** (valorizácia o 10,6%) v zmysle §82 a § 293fzc zákona o sociálnom poistení vo výške **357 595 tis. eur.** Priemerné zvýšenie na jeden dôchodok predstavovalo 47,14 eur (na starobný dôchodok 57,45 eur, na predčasný starobný dôchodok 65,83 eur a na invalidný dôchodok 35,33 eur).

Podiel jednotlivých dôchodkových dávok na celkových výdavkoch v percentuálnom vyjadrení je znázornený v grafe:



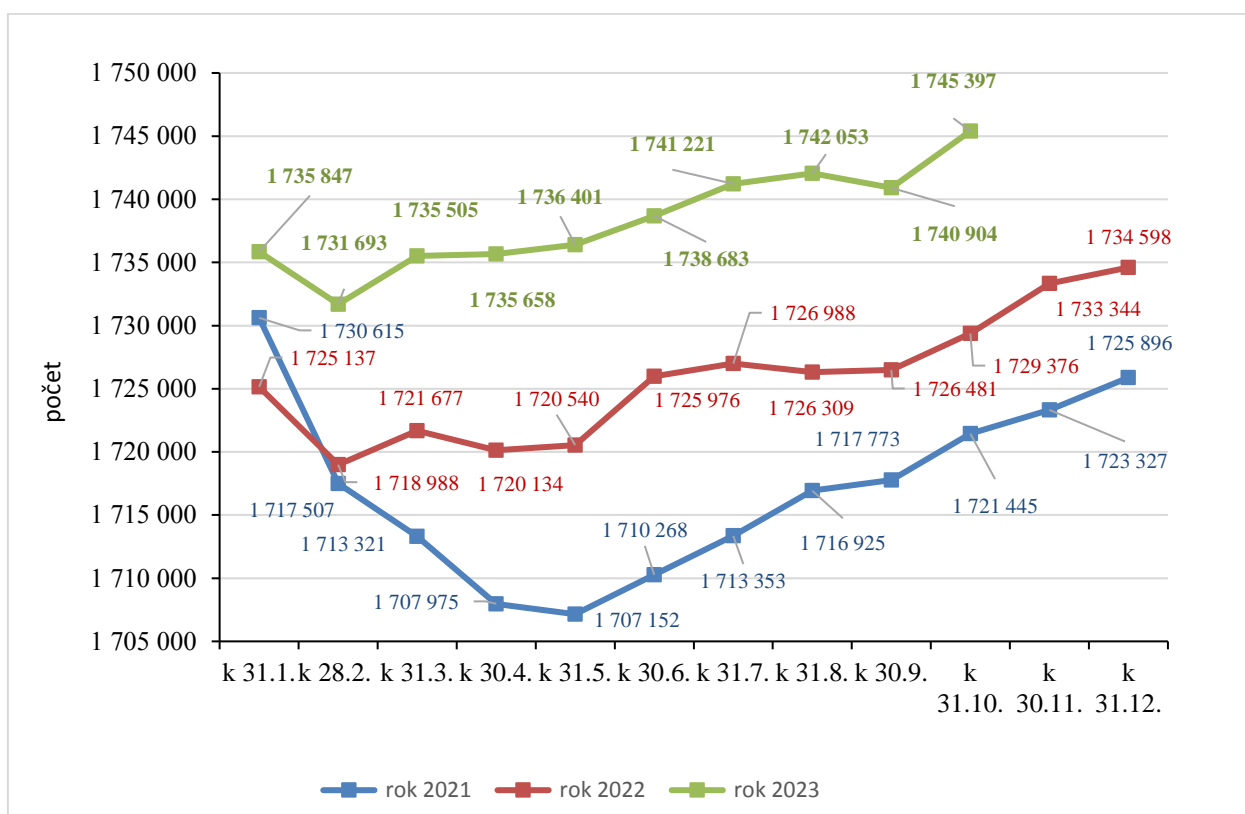
V porovnaní so stavom k 31. decembru 2022 sa v hodnotenom období zvýšil počet vyplácaných dôchodkov o 10 799. Nárast bol zaznamenaný najmä v prípade starobných dôchodkov, a to v počte o 10 307. Pokles bol zaznamenaný najmä v prípade invalidných dôchodkov, a to v počte o 2 713.

Prehľad o počte vyplácaných dôchodkov podľa druhu dôchodku k 31. októbru 2023, v porovnaní so stavom k 31. októbru 2022 a k 31. decembru 2022 je v tabuľke:

Druh dôchodku	Stav k			Rozdiel 3-1	Rozdiel 3-2
	31.10.2022	31.12.2022	31.10.2023		
a	1	2	3	4	5
Starobný dôchodok	1 102 360	1 104 304	1 114 611	12 251	10 307
Predčasný starobný dôchodok	11 770	12 311	15 072	3 302	2 761
Invalidný dôchodok	223 749	224 143	221 430	-2 319	-2 713
Vdovský dôchodok	287 774	288 358	288 387	613	29
Vdovecký dôchodok	51 778	52 084	52 906	1 128	822
Sirotský dôchodok	18 194	19 584	17 980	-214	-1 604
Dôchodky neprev. do automat. evidencie	0	1	0	0	-1
Dôchodky vyplácané do cudziny	33 751	33 813	35 011	1 260	1 198
Celkom	1 729 376	1 734 598	1 745 397	16 021	10 799

Z počtu vyplácaných predčasných starobných dôchodkov 15 072 v mesiaci október 2023, predstavovali vyplácané predčasné starobné dôchodky po 40 odpracovaných rokoch počet 6 228 dôchodkov.

Vývoj počtu vyplácaných dôchodkov podľa jednotlivých mesiacov rokov 2021 až 2023:



Prehľad o priemernej mesačnej výške vyplácaného sólo dôchodku podľa druhu dôchodku k 31. októbru 2023, v porovnaní so stavom k 31. októbru 2022 a k 31. decembru 2022 je v tabuľke:

Druh dôchodku	Výška vyplácaného sólo dôchodku k			v eur	
	31.10.2022	31.12.2022	31.10.2023	Rozdiel 3-1	Rozdiel 3-2
	1	2	3	4	5
a					
Starobný dôchodok	517,96	518,76	647,68	129,72	128,92
Predčasný starobný dôchodok	504,83	512,51	692,13	187,30	179,62
Invalidný dôchodok	298,58	299,28	374,24	75,66	74,96
Vdovský dôchodok	287,99	288,06	360,16	72,17	72,10
Vdovecký dôchodok	233,62	234,03	296,75	63,13	62,72
Sirotský dôchodok	152,09	155,32	191,61	39,52	36,29

Prehľad o priemernej výške vyplácaných sólo dôchodkov podľa druhu dôchodku a pohlavia k 31. októbru 2023 je uvedený v tabuľke:

Druh dôchodku	v eur		
	muži	ženy	Spolu
a	1	2	3
Starobný dôchodok	712,18	585,01	647,68
Predčasný starobný dôchodok	753,90	610,05	692,13
Invalidný dôchodok	400,63	347,31	374,24
Vdovský dôchodok	x	360,16	360,16
Vdovecký dôchodok	296,75	x	296,75
Sirotský dôchodok	192,99	190,89	191,61

Prehľad o priemernej mesačnej výške vyplácaného sólo dôchodku podľa druhu dôchodku a pohlavia k 31. októbru 2023, v porovnaní so stavom k 31. októbru 2022 a k 31. decembru 2022 je v tabuľke:

Muži

v eur

Druh dôchodku	Výška vyplácaného sólo dôchodku k			Rozdiel	Rozdiel
	31.10.2022	31.12.2022	31.10.2023	3-1	3-2
a	1	2	3	4	5
Starobný dôchodok	568,85	569,92	712,18	143,33	142,26
Predčasný starobný dôchodok	552,89	557,10	753,90	201,01	196,80
Invalidný dôchodok	320,45	321,30	400,63	80,18	79,33
Vdovecký dôchodok	233,62	234,03	296,75	63,13	62,72
Sirotský dôchodok	150,14	154,54	192,99	42,85	38,45

Ženy

v eur

Druh dôchodku	Výška vyplácaného sólo dôchodku k			Rozdiel	Rozdiel
	31.10.2022	31.12.2022	31.10.2023	3-1	3-2
a	1	2	3	4	5
Starobný dôchodok	468,28	468,97	585,01	116,73	116,04
Predčasný starobný dôchodok	449,43	453,67	610,05	160,62	156,38
Invalidný dôchodok	276,31	276,75	347,31	71,00	70,56
Vdovský dôchodok	287,99	288,06	360,16	72,17	72,10
Sirotský dôchodok	153,02	155,71	190,89	37,87	35,18

4.3. Výdavky základného fondu úrazového poistenia

51 902 tis. eur,

čo je 82,67 % schváleného rozpočtu na rok 2023 vo výške

62 779 tis. eur

a 98,72 % časového rozpisu vo výške

52 573 tis. eur.

V uvedenej sume výdavkov sú zahrnuté:

- výdavky na úrazové dávky 48 027 tis. eur,
- zúčtovanie dôchodkových dávok -87 tis. eur,
- poisťné do základného fondu starobného poistenia a príspevky na SDS platené do základného fondu príspevkov na SDS 3 962 tis. eur.

V mesiacoch január až október 2023 boli výdavky základného fondu úrazového poistenia nižšie v porovnaní s časovým rozpisom o 671 tis. eur a vyššie o 5 725 tis. eur v porovnaní s rovnakým obdobím roka 2022. Pobočky vyplatili úrazové dávky v sume 18 973 tis. eur. Plnenie rozpočtu výdavkov základného fondu úrazového poistenia podľa pobočiek obsahuje príloha č. 26.

Prehľad v členení na jednotlivé dávky v porovnaní s časovým rozpisom a v porovnaní s rovnakým obdobím roka 2022 je v tabuľke:

v tis. eur

Výdavky základného fondu úrazového poistenia	Časový rozpis	Skutočnosť za január až október		Rozdiel		% plnenia 3/1	Index 3/2
		rok 2022	rok 2023	3-1	3-2		
a	1	2	3	4	5	6	7
úrazový príplatok	4 999	5 778	5 300	301	-478	106,02	91,73
úrazová renta	30 421	25 261	28 764	-1 657	3 503	94,55	113,87
jednorazové vyrovnanie	71	73	101	30	28	142,25	138,36
pozostalostná úrazová renta	319	263	290	-29	27	90,91	110,27
jednorazové odškodnenie	544	385	255	-289	-130	46,88	66,23
pracovná rehabilitácia a rehabilitačné	0	0	0	0	0	0	0,00
rekvalifikácia a rekvalifikačné	0	0	0	0	0	0	0,00
náhrada za bolesť a náhrada za sťaženie spol. uplatnenia	11 550	10 853	13 085	1 535	2 232	113,29	120,57
náhrada nákladov spojených s liečením	132	120	177	45	57	134,09	147,50
náhrada nákladov spojených s pohrebom	34	23	27	-7	4	79,41	117,39
výplata poistných plnení m. r.	4	2	28	24	26	700,00	1400,00
zúčtovanie dávok § 112	0	-79	-87	-87	-8	0,00	110,13
18 % prevod do ZFSP za poberateľov úrazovej renty	4 499	3 498	3 962	-537	464	88,06	113,26
Celkom	52 573	46 177	51 902	-671	5 725	98,72	112,40

Najvyšší podiel na vyplatených úrazových dávkach v mesiacoch január až október 2023 má úrazová renta 55,42 %. V sledovanom období bolo ústredím Sociálnej poisťovne (ďalej len „ústredie“) vyplatených priemerne mesačne 6 512 úrazových rent v priemernej mesačnej výške 441,80 eur.

4.4. Výdavky základného fondu garančného poistenia **27 484 tis. eur,**
čo je 85,07 % schváleného rozpočtu na rok 2023 vo výške **32 307 tis. eur**
a 101,70 % časového rozpisu vo výške **27 025 tis. eur.**

V mesiacoch január až október 2023 boli výdavky základného fondu garančného poistenia vyššie o 459 tis. eur v porovnaní s časovým rozpisom a vyššie o 642 tis. eur v porovnaní s rovnakým obdobím roka 2022. Podrobné členenie je uvedené v tabuľke:

v tis. eur

Základný fond garančného poistenia	Časový rozpis	Skutočnosť za január až október		Rozdiel		% plnenia 3/1	Index 3/2
		rok 2022	rok 2023	3-1	3-2		
a	1	2	3	4	5	6	7
výdavky na dávku garančného poistenia	2 921	1 352	3 292	371	1 940	112,70	243,49
úhrada príspevkov na SDS	24 104	25 490	24 192	88	-1 298	100,37	94,91
Celkom	27 025	26 842	27 484	459	642	101,70	102,39

V mesiacoch január až október 2023 bola priemerná mesačná výška dávky garančného poistenia 2 289,77 eur a priemerný mesačný počet prípadov vyplatenej dávky bol 144 prípadov.

Plnenie rozpočtu výdavkov základného fondu garančného poistenia podľa pobočiek obsahuje príloha č. 27.

4.5. Výdavky základného fondu poistenia v nezamestnanosti **222 959 tis. eur,**
 čo je 78,48 % schváleného rozpočtu na rok 2023 vo výške 284 105 tis. eur
 a 95,38 % časového rozpisu vo výške 233 753 tis. eur.

Výdavky základného fondu poistenia v nezamestnanosti k 31. októbru 2023 boli nižšie o 10 794 tis. eur v porovnaní s časovým rozpisom. V porovnaní s rovnakým obdobím roka 2022 boli vyššie o 5 976 tis. eur. Podrobný prehľad je v tabuľke:

v tis. eur

Základný fond poistenia v nezamestnanosti	Časový rozpis	Skutočnosť za január až október		Rozdiel		% plnenia 3/1	Index 3/2
		rok 2022	rok 2023	3-1	3-2		
a	1	2	3	4	5	6	7
výdavky na dávku v nezamestnanosti	216 983	197 499	221 503	4 520	24 004	102,08	112,15
postúpenie fin. prostriedkov, ktoré žiada príslušný orgán na výplatu podpory v čase skrátenej práce	16 770	19 652	2 020	-14 750	-17 632	12,05	10,28
zúčtovanie dávok § 112	0	-701	-767	-767	-66	0,00	109,42
refundácia dávky v nezamestnanosti do EÚ	0	533	203	203	-330	0,00	38,09
Celkom	233 753	216 983	222 959	-10 794	5 976	95,38	102,75

V mesiacoch január až október 2023 bola priemerná mesačná výška dávky v nezamestnanosti 561,44 eur a priemerný mesačný počet dávky v nezamestnanosti bol 39 748.

Plnenie rozpočtu výdavkov základného fondu poistenia v nezamestnanosti podľa pobočiek obsahuje príloha č. 28.

4.6. Výdavky (náklady) správneho fondu

V rozpočte výdavkov (nákladov) správneho fondu v roku 2023 sa predpokladá použitie prostriedkov správneho fondu v sume **219 654 tis. eur**. Použitie finančných prostriedkov správneho fondu v roku 2023 (príloha č. 20):

v tis. eur

Ukazovateľ	Rozpis rozpočtu na rok 2023	Rozpis rozpočtu na rok 2023 po úpravách k 31.10.2023	Skutočnosť za január až október 2023	% plnenia 3/2
a	1	2	3	4
Bežné výdavky, v tom:	216 336	234 672	163 727	69,77
- mzdy	112 000	112 755	82 102	72,81
- poisťné a príspevkov do poisťovní	43 120	43 386	31 224	71,97
- tovary a služby	56 373	73 128	46 192	63,17
- bežné transfery	4 843	5 403	4 209	77,90
Kapitálové výdavky, v tom:	3 300	8 099	4 937	60,96
- všeobecné investície	1 300	1 712	266	15,54
- výdavky na informačno-komunikačné technológie	2 000	6 387	4 671	73,13
Výdavky z transakcií s finančnými aktívami a finančnými pasívami	18	18	12	66,66
Spolu použitie správneho fondu	219 654	242 789	168 676	69,47

Mesačný vývoj použitia správneho fondu za rok 2022 a 2023 je uvedený v prílohe č. 17 a v grafickom vyjadrení v prílohe č. 18.

4.6.1 Bežné výdavky (náklady) a výdavkové finančné operácie

Vynaložené finančné prostriedky správneho fondu súvisiace s krytím **bežných výdavkov (nákladov) a výdavkových finančných operácií** boli v sume : **163 739 tis. eur**, v tom:

- ústredie 81 165 tis. eur,
- pobočky 82 574 tis. eur.

Podiel bežných výdavkov (nákladov) a výdavkových finančných operácií v sume 163 739 tis. eur na celkových použitých prostriedkoch správneho fondu 168 676 tis. eur za január až október 2023 je **97,07 %**.

v tis. eur

Ukazovateľ	Skutočnosť za január až október 2023			Podiel v %
	ústredie	pobočky	spolu	
a	1	2	3	4
Bežné výdavky (náklady)	81 153	82 574	163 727	97,06
Kapitálové výdavky	4 937	-	4 937	2,93
Výdavky z transakcií s finančnými aktívami a finančnými pasívami	12	-	12	0,01
Správny fond spolu	86 102	82 574	168 676	100,00

Na celkovom plnení upraveného rozpisu rozpočtu správneho fondu za január až október 2023 sa podieľali **osobné náklady vo výške 119 261 tis. eur**, (príloha č. 19) z toho mzdové prostriedky, poistné a príspevok do poisťovni podľa organizačných zložiek Sociálnej poisťovne boli (príloha č. 23 a č. 29):

v tis. eur

Ukazovateľ	Rozpis rozpočtu na rok 2023	Rozpis rozpočtu na rok 2023 po úpravách k 31.10.2023	Skutočnosť za január až október 2023	% plnenia 3/2
a	1	2	3	4
Mzdové prostriedky spolu	112 000	112 755	82 102	72,81
v tom : - ústredie	52 437	48 968	32 319	66,00
- pobočky	59 563	63 787	49 783	78,05
Poistné a príspevok do poisťovni	43 120	43 386	31 224	71,97
v tom : - ústredie	21 571	20 233	12 301	60,80
- pobočky	21 549	23 153	18 923	81,73

Finančné prostriedky rozpočtované na krytie výdavkov (nákladov) správneho fondu ústredia a pobočiek spolu v upravenom rozpise rozpočtu na tovary a služby v celkovej sume 73 128 tis. eur, boli za január až október 2023 čerpané vo výške 46 192 tis. eur, čo je plnenie ročného rozpočtu na 63,17 %.

Finančné prostriedky rozpočtované na krytie výdavkov (nákladov) správneho fondu ústredia a pobočiek spolu v upravenom rozpise rozpočtu na bežné transfery v celkovej sume 5 403 tis. eur,
boli za január až október 2023 čerpané vo výške 4 209 tis. eur,
čo je plnenie ročného rozpočtu na 77,90 %.

Finančné prostriedky rozpočtované na krytie výdavkov (nákladov) správneho fondu ústredia a pobočiek spolu v upravenom rozpise rozpočtu na výdavky z transakcií s finančnými aktívami a finančnými pasívami v celkovej sume 18 tis. eur,
boli za január až október 2023 čerpané vo výške 12 tis. eur,
čo je plnenie ročného rozpočtu na 66,66 %.

Podľa vybraných **nákladových položiek** analytického členenia bolo použitie správneho fondu (príloha č. 19):

v tis. eur

Ukazovateľ	Rozpis rozpočtu na rok 2023	Rozpis rozpočtu na rok 2023 po úpravách k 31.10.2023	Skutočnosť za január až október 2023	% plnenia 3/2
a	1	2	3	4
- spotrebované nákupy	8 920	8 804	4 636	52,66
- služby	41 157	57 697	36 615	63,46
- osobné náklady	162 285	163 900	119 261	72,76
- dane a poplatky	392	421	313	74,35
- ostatné náklady	3 582	3 850	2 902	75,38
- výdavkové finančné operácie	18	18	12	66,66

Podrobný prehľad plnenia rozpisu rozpočtu správneho fondu za január až október 2023 podľa jednotlivých pobočiek je spracovaný v prílohe č. 30.

3.6.2. Kapitálové výdavky

Vynaložené finančné prostriedky správneho fondu súvisiace s krytím kapitálových výdavkov za január až október 2023 boli vo výške 4 937 tis. eur,
čo z upraveného rozpisu rozpočtu na rok 2023 8 099 tis. eur,
je plnenie na 60,96 % (príloha č. 22).

V kategórii kapitálových výdavkov boli čerpané finančné prostriedky:

- na podpoložke nákup softvéru vo výške 654 tis. eur,
- na podpoložke nákup výpočtovej techniky vo výške 4 007 tis. eur,
- na podpoložke nákup telekomunikačnej techniky vo výške 10 tis. eur,
- na podpoložke nákup špeciálnych strojov, prístrojov, zariadení vo výške 2 tis. eur,
- na podpoložke nákup dopravných prostriedkov vo výške 37 tis. eur,
- na položke prípravná a projektová dokumentácia vo výške 95 tis. eur,
- na položke realizácia stavieb a ich technické zhodnotenie vo výške 132 tis. eur.

Za obdobie január až október 2023 bolo v ústredí zrealizovaných 42 úprav rozpisu rozpočtu Sociálnej poisťovne (príloha č. 24). Prehľad o evidenčnom počte zamestnancov Sociálnej poisťovne obsahujú prílohy č. 31 až č. 36.

5. Výdavky na dávky, ktoré hradí štát

Na výplatu dávok, ktoré uhrádza štát podľa § 168a a § 285 písm. a) až m) a písm. o) zákona o sociálnom poistení, poukázalo MPSVR SR Sociálnej poisťovni v mesiacoch január až október 2023 finančné prostriedky v sume 426 205 tis. eur.
Tieto dávky boli vyplatené v sume 148 686 tis. eur,
čo zo schváleného rozpočtu MPSVR SR na rok 2023 v sume 177 878 tis. eur,
predstavuje plnenie na 83,59 %.

Z rozdielu príjmov a výdavkov k 31. októbru 2023 vyplýva záväzok Sociálnej poisťovne voči MPSVR SR v sume 277 519 tis. eur. Uvedené finančné prostriedky budú použité v mesiaci november 2023.

V zmysle zákona č. 296/2020 Z. z. o 13. dôchodku a o zmene a doplnení niektorých zákonov poukázalo MPSVR SR na účet Sociálnej poisťovne finančné prostriedky na 13. dôchodok vyplatený v novembri 2023 v celkovej sume 305 000 tis. eur. Výdavky na 13. dôchodok a náklady spojené s jeho výplatou boli k 31. októbru 2023 vyplatené v sume 26 378 tis. eur.

Na výplatu dávky príspevok účastníkom národného boja za oslobodenie a vdovám a vdovcom po týchto osobách (príspevok) podľa § 285 ods.1, písm. n) zákona o sociálnom poistení poukazuje Sociálnej poisťovni finančné prostriedky Ministerstvo obrany Slovenskej republiky (MO SR).

Podrobný prehľad o príjmoch a výdavkoch Sociálnej poisťovne na dávky, ktoré hradí štát v roku 2023 (kapitola štátneho rozpočtu MPSVR SR a MO SR) je uvedený v prílohe č. 15.

6. Záver

Hospodárenie Sociálnej poisťovne k 31. októbru 2023 skončilo bilančným rozdielom 649 444 tis. eur, čo je o 25 660 tis. eur menej, ako sa predpokladalo v časovom rozpise. Zostatky finančných prostriedkov Sociálnej poisťovne na bežných účtoch v Štátnej pokladnici dňa 31. 10. 2023 sú uvedené v prílohe č. 16.

Z porovnania skutočných príjmov a výdavkov Sociálnej poisťovne k 31. októbru 2023 vyplývajú bilančné rozdiely v hospodárení Sociálnej poisťovne podľa jednotlivých fondov:

v tis. eur					
Fond	Bilančný rozdiel v bežnom roku	Prevod zostatku z roku 2022	Riešenie deficitu v nemocenskom poistení	Riešenie deficitu v dôchodkovom poistení	Bilančný rozdiel k 31.10.2023
Základný fond nemocenského poistenia	-107 134	94 328	50 000		37 194
Základný fond starobného poistenia	-2 712 455	632 676		2 265 000	185 221
Základný fond invalidného poistenia	651 115	97 004		-630 000	118 119
<i>Dôchodkové poistenie spolu</i>	-2 061 340	729 680		1 635 000	303 340
Základný fond úrazového poistenia	152 459	38 090		-130 000	60 549
Základný fond garančného poistenia	29 821	11 321		-25 000	16 142
Základný fond poistenia v nezamestnanosti	266 233	77 369		-260 000	83 602
Rezervný fond solidarity	1 277 263	62 547	-50 000	-1 220 000	69 810
Správny fond	39 881	33 822			73 703
Osobitný fond	1 309	3 795			5 104
Spolu	-401 508	1 050 952	0	0	649 444

Deficit v základnom fonde nemocenského poistenia v mesiacoch január až október 2023 bol riešený použitím prostriedkov z rezervného fondu solidarity v sume 50 000 tis. eur v zmysle § 167 ods. 1 zákona o sociálnom poistení.

Vzniknutý deficit v základnom fonde starobného poistenia bol k 31. októbru 2023 riešený použitím prostriedkov z rezervného fondu solidarity v sume 1 220 000 tis. eur v zmysle § 167 ods. 1 zákona o sociálnom poistení a presunom finančných prostriedkov v sume 1 045 000 tis. eur v zmysle § 122 ods. 4 písm. g) a § 123 ods. 2 písm. b) bod 6 zákona o sociálnom poistení.

x x x

Informácia o príspevkoch na SDS v mesiacoch január až október 2023

Sociálna poisťovňa v mesiacoch január až október 2023 vybrala príspevky na SDS vo výške 1 037 385 tis. eur a postúpila DSS v sume 1 058 993 tis. eur.

Príspevky na SDS za január až október 2023 v podrobnom členení sú:

Ukazovateľ	Schválený rozpočet na rok 2023	Časový rozpis	Skutočnosť za január až október		Rozdiel		% plnenia	
			rok 2022	rok 2023	4-2	4-3	4/1	4/2
a	1	2	3	4	5	6	7	8
Vybraté príspevky na SDS	1 296 481	1 085 694	914 674	1 037 385	-48 309	122 711	80,02	95,55
v tom:								
zamestnávateľ	1 178 842	987 734	835 166	947 388	-40 346	112 222	80,37	95,92
povinne dôchodkovo poistená SZČO	57 107	47 530	37 147	41 437	-6 093	4 290	72,56	87,18
dobrovoľne dôchodkovo poistená osoba	1 332	1 109	2 300	1 850	741	-450	138,89	166,82
štát	58 558	48 788	39 566	46 079	-2 709	6 513	78,69	94,45
Sociálna poisťovňa	642	533	495	631	98	136	98,29	118,39

v tis. eur

Ukazovateľ	Schválený rozpočet na rok 2023	Časový rozpis	Skutočnosť za január až október		Rozdiel		% plnenia	
			rok 2022	rok 2023	4-2	4-3	4/1	4/2
a	1	2	3	4	5	6	7	8
Postúpené príspevky na SDS	1 322 052	1 107 087	937 891	1 058 993	-48 094	121 102	80,10	95,66
v tom:								
príspevky postúpené za EAO, v tom:								
zamestnávateľ	1 234 187	1 033 784	872 426	988 200	-45 584	115 774	80,07	95,59
povinne dôchodkovo poistená SZČO	1 175 895	985 263	833 080	945 019	-40 244	111 939	80,37	95,92
dobrovoľne dôchodkovo poistená osoba	56 964	47 414	37 052	41 335	-6 079	4 283	72,56	87,18
príspevky postúpené za štát	1 328	1 107	2 294	1 846	739	-448	139,01	166,76
príspevky postúpené za Sociálnu poisťovňu	58 412	48 666	39 481	45 973	-2 693	6 492	78,70	94,47
zúčtované penále zo správneho fondu	642	533	495	631	98	136	98,29	118,39
uhradené príspevky zo ZFGP	0	0	-1	-3	-3	-2	0,00	0,00
	28 811	24 104	25 490	24 192	88	-1 298	83,97	100,37

Sociálna poisťovňa k 31. októbru 2023 evidovala 1 794 226 sporiteľov. Prehľad o štruktúre sporiteľov vyjadruje nasledovná tabuľka:

1.	zamestnanci	1 230 176
2.	SZČO	136 990
3.	dobrovoľne dôchodkovo poistené osoby	4 714
4.	sporitelia, za ktorých platí príspevky na SDS štát	114 444
	v tom:	
	a) osoba starajúca sa o dieťa do 6 rokov veku	87 234
	b) osoba, ktorá sa stará o dieťa s nepriaznivým zdravotným stavom do 18 rokov veku	1 441
	c) osoba poberajúca peňažný príspevok za opatrovanie	11 934
	d) osoba, ktorá vykonávajúca osobnú asistenciu fyzickej osoby s ťažkým zdravotným postihnutím	658
	e) osoba, ktorej sa poskytuje materské	12 999
	f) vojak dobrovoľnej vojenskej prípravy, ak nie je dôchodkovo poistený	0
	g) osoba poberajúca „kompenzačný príspevok“ z dôvodu útlmu banskej činnosti, ak nie je dôchodkovo poistená	56
	h) fyz. osoby, ktoré sú členmi cirkevného, rehoľného alebo charitatívneho spoločenstva	122
5.	sporitelia, za ktorých platí príspevky na SDS Sociálna poisťovňa	1 772
6.	bez účasti na SDS	306 130
Celkom		1 794 226

Od roku 2005 do 31.októbra 2023 evidovala Sociálna poisťovňa 598 733 žiadostí o prestup do inej DSS. Z nich bolo realizovaných 543 211 prestupov.