



SOCIÁLNA POISŤOVŇA

Materiál predkladaný na 1/24 zasadnutie
Dozornej rady Sociálnej poisťovne
konané dňa 20. februára 2024

5

SPRÁVA O HOSPODÁRENÍ SOCIÁLNEJ POISŤOVNE V ROKU 2023

Dôvod predloženia:

v súlade s § 122 ods. 4 písm. c)
piaty bod zákona č. 461/2003 Z. z.
o sociálnom poistení v znení
neskorších predpisov

Materiál obsahuje:

1. Návrh uznesenia Dozornej rady Sociálnej poisťovne
2. Predkladaciu správu
3. Správu o hospodárení Sociálnej poisťovne v roku 2023

Materiál predkladá:

Ing. Michal Tariška
generálny riaditeľ Sociálnej poisťovne

Návrh uznesenia
Dozornej rady Sociálnej poisťovne

Dozorná rada Sociálnej poisťovne

berie na vedomie

správu o hospodárení Sociálnej poisťovne v roku 2023.

Predkladacia správa

Správa o hospodárení Sociálnej poisťovne v roku 2023 sa predkladá na 1/24 zasadnutie Dozornej rady Sociálnej poisťovne v súlade s § 122 ods. 4 písm. c) piaty bod zákona č. 461/2003 Z. z. o sociálnom poistení v znení neskorších predpisov.

Správa o hospodárení Sociálnej poisťovne v roku 2023

Návrh rozpočtu Sociálnej poisťovne na rok 2023 schválila Národná rada Slovenskej republiky uznesením č. 1866 z 30. novembra 2022.

Schválený rozpočet Sociálnej poisťovne na rok 2023 (ďalej len „schválený rozpočet na rok 2023“) je zostavený v podmienkach zákona č. 461/2003 Z. z. o sociálnom poistení v znení neskorších predpisov (ďalej len „zákon o sociálnom poistení“) účinných k termínu spracovania materiálu. Rešpektuje príslušné ustanovenia zákona č. 523/2004 Z. z. o rozpočtových pravidlách verejnej správy a o zmene a doplnení niektorých zákonov v znení neskorších predpisov a ďalšie predpisy a dokumenty účinné k termínu spracovania materiálu.

Schválený rozpočet na rok 2023 zohľadňuje vplyv makroekonomických ukazovateľov zverejnených Inštitútom finančnej politiky Ministerstva financií Slovenskej republiky (IFP MF SR) 27. septembra 2022 a Ministerstvom financií Slovenskej republiky navrhované limity príjmov a výdavkov Sociálnej poisťovne.

V schválenom rozpočte na rok 2023 bolo zapracované od 1. januára 2023 zvýšenie dôchodkových dávok o 11,8 % a zvýšenie úrazových dávok o 10,9 %.

Pri tvorbe správneho fondu sa vychádzalo zo zákonom stanovenej tvorby správneho fondu najviac vo výške 2,4 % z príjmov z poistného, 0,25 % z príspevkov na starobné dôchodkové sporenie (SDS) a ďalších ustanovených príjmov v § 168 ods. 2 zákona o sociálnom poistení.

V schválenom rozpočte na rok 2023 bolo hospodárenie Sociálnej poisťovne v roku 2023 ovplyvňované deficitným hospodárením v základnom fonde nemocenského poistenia a v základnom fonde starobného poistenia. Deficit Sociálna poisťovňa riešila v zmysle § 167 ods. 1 zákona o sociálnom poistení z rezervného fondu solidarity a aj z vnútorných zdrojov v zmysle § 122 ods. 4 písm. g) a § 123 ods. 2 písm. b) bod 6.

Sociálna poisťovňa v schválenom rozpočte na rok 2023 nemala zapracovaný transfer finančných prostriedkov zo Štátneho rozpočtu SR.

Nadväzne na schválenie rozpočtu na rok 2023 vykonala sekcia ekonomiky v súlade s článkom 5 Pravidiel financovania a hospodárenia Sociálnej poisťovne rozpis rozpočtu Sociálnej poisťovne na rok 2023 podľa rozpočtovej klasifikácie, podľa období a podľa organizačných zložiek Sociálnej poisťovne. Rozpis rozpočtu Sociálnej poisťovne na rok 2023 schválil generálny riaditeľ Sociálnej poisťovne v mesiaci január 2023.

Príjmy Sociálnej poisťovne v roku 2023 (bez prevodu z minulých rokov) dosiahli výšku 11 747 772 tis. eur, čo je 109,18 %-né plnenie schváleného rozpočtu na rok 2023 vo výške 10 760 313 tis. eur.

Zdroje Sociálnej poisťovne, vrátane prevodu prostriedkov z minulého roka (v súlade s návrhom účtovnej závierky Sociálnej poisťovne za rok 2022), k 31. decembru 2023 predstavovali 12 798 724 tis. eur.

Výdavky (náklady) Sociálnej poisťovne v roku 2023 dosiahli výšku 11 953 974 tis. eur, čo je 107,89 %-né plnenie schváleného rozpočtu na rok 2023 vo výške 11 079 439 tis. eur.

Z porovnania príjmov a výdavkov vyplýva bilančný rozdiel v bežnom roku v sume -206 202 tis. eur. Hospodárenie Sociálnej poisťovne k 31. decembru 2023 (vrátane prevodu z minulých rokov) skončilo bilančným rozdielom 844 750 tis. eur.

Dôchodkovým správcovským spoločnostiam (DSS) boli k 31. decembru 2023 postúpené príspevky na starobné dôchodkové sporenie (SDS) vo výške 1 235 463 tis. eur.

Prehľady o vývoji príjmov, výdavkov a počtoch zamestnancov Sociálnej poisťovne k 31. decembru 2023 sú v prílohách – ústredie Sociálnej poisťovne (prílohy č. 1 až č. 24), pobočky Sociálnej poisťovne (prílohy č. 25 až č. 30) a zamestnanci Sociálnej poisťovne (prílohy č. 31 až č. 36). Súčasťou príloh predloženého materiálu je aj:

- Informácia o aktuálnom stave v oblasti výberu poisťného a príspevkov na starobné dôchodkové sporenie (realizácia uznesenia Dozornej rady Sociálnej poisťovne č. 26/02/17).
- Informácia o finančnej výpomoci do základného fondu nemocenského poistenia a do základného fondu starobného poistenia a o aktuálnom stave platobnej schopnosti Sociálnej poisťovne so stavom k 31. decembru 2023 (na základe uznesenia Dozornej rady Sociálnej poisťovne č. 08/01/23).

1. Príjmy Sociálnej poisťovne celkom, vrátane príspevkov na SDS

Príjmy, výdavky, bilančný rozdiel Sociálnej poisťovne v roku 2023 :

v tis. eur

Ukazovateľ	Schválený rozpočet na rok 2023	Skutočnosť za		Rozdiel		% plnenia 3/1	Index 3/2
		rok 2022	rok 2023	3-1	3-2		
a	1	2	3	4	5	6	7
1 Prevod z minulých rokov	1 140 422	845 917	1 050 952	-89 470	205 035	92,15	124,24
2 Príjmy spolu s príspevkami na SDS celkom, bez prostriedkov zo ŠR SR (r. č. 3+4)	12 053 554	11 034 786	11 793 239	-260 315	758 453	97,84	106,87
3 Príjmy Sociálnej poisťovne v bežnom roku (bez transferu zo ŠR SR)	10 757 073	9 946 317	10 584 762	-172 311	638 445	98,40	106,42
4 Vybraté príspevky na SDS	1 296 481	1 088 469	1 208 477	-88 004	120 008	93,21	111,03
5 Použitie prostriedkov (bez uhr. príspevkov zo ZFGP)	11 050 628	9 817 395	11 923 978	873 350	2 106 583	107,90	121,46
6 Postúpené príspevky na SDS z toho uhradené príspevky zo ZFGP	28 811	30 079	29 996	1 185	-83	104,11	99,72
7 Finančné prostriedky zo ŠR SR	0	103 488	1 160 000	1 160 000	1 056 512	0,00	x
8 Bilančný rozdiel celkom (r.č. 1+2-5-6+7)	821 296	1 050 952	844 750	23 454	-206 202	102,86	80,38

Príjmy Sociálnej poisťovne vrátane príspevkov na SDS v roku 2023 sú uvedené v prílohe č. 2 a v grafickom vyjadrení v prílohe č. 3.

Správny fond Sociálnej poisťovne:

v tis. eur

Správny fond	Schválený rozpočet na rok 2023	Skutočnosť za		Rozdiel		% plnenia 3/1	Index 3/2
		rok 2022	rok 2023	3-1	3-2		
a	1	2	3	4	5	6	7
Prevod z min. období	0	0	33 822	33 822	33 822	0,00	0,00
Tvorba v bežnom roku	261 999	241 266	258 342	-3 657	17 076	98,60	107,08
v tom : z poistného	256 891	237 309	252 870	-4 021	15 561	98,43	106,56
z príspevkov	3 264	2 726	3 028	-236	302	92,77	111,08
z ostatných príjmov	1 844	1 231	2 444	600	1 213	132,54	198,54
Tvorba celkom	261 999	241 266	292 164	30 165	50 898	111,51	121,10
Použitie fin. prostriedkov správneho fondu	219 654	207 444	239 928	20 274	32 484	109,23	115,66
Bilančný rozdiel v bežnom roku	42 345	33 822	18 414	-23 931	-15 408	43,49	54,44
Bilančný rozdiel celkom	42 345	33 822	52 236	9 891	18 414	123,36	154,44

Pozn.: Zostatok správneho fondu nevyčerpaný k 31.12. sa prevedie do rezervného fondu solidarity na základe ustanovenia § 168 ods. 4 zákona č. 461/2003 Z. z.

2. Príjmy Sociálnej poisťovne

Príjmy Sociálnej poisťovne, t. j. finančné prostriedky z poistného, pokút a penále a ostatné príjmy, vrátane finančných prostriedkov zo ŠR SR (príloha č. 1), v roku 2023 predstavovali **11 747 772 tis. eur**, čo je 109,18 %-né plnenie schváleného rozpočtu na rok 2023 v sume **10 760 313 tis. eur**.

Štruktúra skutočných príjmov Sociálnej poisťovne v roku 2023 a ich porovnanie so schváleným rozpočtom na rok 2023 a v porovnaní s rokom 2022:

v tis. eur

Ukazovateľ	Schválený rozpočet na rok 2023	Skutočnosť za		Rozdiel 3-1	Rozdiel 3-2	% plnenia 3/1	Index 3/2
		rok 2022	rok 2023				
a	1	2	3	4	5	6	7
Príjmy celkom	10 760 313	10 052 509	11 747 772	987 459	1 695 263	109,18	116,86
v tom:							
a) transfer zo ŠR SR	0	103 488	1 160 000	1 160 000	1 056 512	0,00	0,00
b) príjmy bez fin. prostriedkov zo ŠR SR	10 760 313	9 949 021	10 587 772	-172 541	638 751	98,40	106,42
v tom:							
z bežného poistného od ekonomicky aktívneho obyvateľstva (EAO)	10 100 239	9 102 229	9 890 915	-209 324	788 686	97,93	108,66
z poistného podľa osobitného predpisu	1 370	1 508	1 609	239	101	117,45	106,70
z dlžného poistného	201 145	402 696	248 282	47 137	-154 414	123,43	61,65
zo sankcií	12 586	11 409	4 155	-8 431	-7 254	33,01	36,42
z poistného od štátu vrátane 0,25 % z príspevkov na SDS	402 544	383 040	397 203	-5 341	14 163	98,67	103,70
od Sociálnej poisťovne	4 893	3 572	4 049	-844	477	82,75	113,35
ostatné	24 136	32 901	30 231	6 095	-2 670	125,25	91,88
z príspevkov na SDS zaplatené zamestnávateľom po uplynutí 60 dní	10 282	9 043	8 428	-1 854	-615	81,97	93,20
správneho fondu z príspevkov na SDS (EAO)	3 118	2 623	2 900	-218	277	93,01	110,56

Plnenie príjmov Sociálnej poisťovne celkom v januári až decembri 2023 oproti schválenému rozpočtu na rok 2023 bolo **vyššie o 987 459 tis. eur**. Príjmy od EAO z bežného poistného boli **nižšie o 209 324 tis. eur** v porovnaní so schváleným rozpočtom na rok 2023 a **vyššie oproti roku 2022 o 788 686 tis. eur** (index 108,66 %). Plnenie príjmov z dlžného poistného v roku 2023 bolo v porovnaní so schváleným rozpočtom na rok 2023 **vyššie o 47 137 tis. eur**.

Sociálnej poisťovni bol v roku 2023 poskytnutý **transfer finančných prostriedkov zo ŠR SR vo výške 1 160 000 tis. eur**.

Podľa jednotlivých druhov poistenia boli príjmy z bežného poistného v roku 2023 :

v tis. eur

Príjmy z bežného poistného	Schválený rozpočet na rok 2023	Skutočnosť za		Rozdiel		% plnenia 3/1	Index 3/2
		rok 2022	rok 2023	3-1	3-2		
a	1	2	3	4	5	6	7
Nemocenské poistenie	958 895	847 943	922 742	-36 153	74 799	96,23	108,82
Starobné poistenie	4 758 758	4 303 415	4 666 278	-92 480	362 863	98,06	108,43
Invalidné poistenie	1 883 552	1 712 207	1 863 047	-20 505	150 840	98,91	108,81
Úrazové poistenie	255 434	231 064	251 933	-3 501	20 869	98,63	109,03
Garančné poistenie	62 529	56 056	61 400	-1 129	5 344	98,19	109,53
Poistenie v nezamestnanosti	599 992	539 435	588 294	-11 698	48 859	98,05	109,06
Rezervný fond solidarity	1 581 079	1 412 109	1 537 221	-43 858	125 112	97,23	108,86
Osobitný fond	1 370	1 508	1 609	239	101	117,45	106,70
Spolu	10 101 609	9 103 737	9 892 524	-209 085	788 787	97,93	108,66

Počty samostatne zárobkovo činných osôb (SZČO) platiacich v roku 2023 na sociálne poistenie a platiacich z minimálneho vymeriavacieho základu (VZ) v triedení podľa jednotlivých druhov poistenia sú:

Druh poistenia	Priemerný počet SZČO k 31.12.2023	Počet SZČO platiacich z minimálneho VZ	%-ny podiel SZČO platiacich z minimálneho VZ	Počet SZČO platiacich z vyššieho ako minimálneho VZ	%-ny podiel SZČO platiacich z vyššieho ako minimálneho VZ
Nemocenské poistenie	201 384	160 132	79,52%	41 252	20,48%
Starobné poistenie	201 384	160 132	79,52%	41 252	20,48%
Invalidné poistenie	188 112	149 996	79,74%	38 115	20,26%
Rezervný fond solidarity	201 403	160 141	79,51%	41 262	20,49%

Ukazovateľ úspešnosti výberu poistného a príspevkov na SDS (ďalej len "úspešnosť výberu poistného") vyjadruje platobnú disciplínu odvádzateľov (právnických a fyzických osôb) voči Sociálnej poisťovni, ako aj úroveň vzájomnej komunikácie odvádzateľov poistného a pobočiek Sociálnej poisťovne (ďalej len „pobočky“), vrátane kvality práce pobočiek s pohľadávkami súvisiacimi s nezaplateným poistným. **Ukazovateľ úspešnosti výberu poistného** je stanovený ako pomer uhradeného predpísaného poistného a príspevkov na SDS, pokút a penále a ich predpisu. V roku 2023 bola jeho hodnota **98,54 %**.

Z prijatých legislatívnych zmien v priebehu roka 2023, ktoré neboli zapracované do schváleného rozpočtu na rok 2023, výber poistného ovplyvnilo najmä schválenie opatrenia štátnej pomoci na podporu hospodárstva v dôsledku agresie Ruska proti Ukrajine č. 2022/C 131 I/01, ODDIEL 2.1, t. j. schválenie odvodovej úľavy pre potravinárov.

Ďalším dôvodom na zníženie výberu poistného v roku 2023 v porovnaní so schváleným rozpočtom na rok 2023 bol výhodný odchod zamestnancov a samostatne zárobkovo činných osôb do predčasného starobného dôchodku v priebehu roka 2023, čím sa výrazne znížil odvod poistného.

2.1. Poistné štátu (vrátane príjmov správneho fondu vo výške 0,25 % z príspevkov na SDS za sporiteľov štátu) v roku 2023 bolo vo výške **397 203 tis. eur,**
čo je 98,67 %-né plnenie schváleného rozpočtu na rok 2023 vo výške 402 544 tis. eur.

Príjmy z poistného od štátu v roku 2023 v porovnaní so schváleným rozpočtom na rok 2023 a v porovnaní s rokom 2022:

v tis. eur

Príjmy	Schválený rozpočet na rok 2023	Skutočnosť za		Rozdiel		% plnenia 3/1	Index 3/2
		rok 2022	rok 2023	3-1	3-2		
a	1	2	3	4	5	6	7
Starobné poistenie	260 571	250 464	257 663	-2 908	7 199	98,88	102,87
Invalidné poistenie	106 369	99 394	104 559	-1 810	5 165	98,30	105,20
Rezervný fond solidarity	35 458	33 079	34 853	-605	1 774	98,29	105,36
Príjmy správneho fondu z príspevkov na SDS za poistencov štátu	146	103	128	-18	25	87,67	124,27
Spolu	402 544	383 040	397 203	-5 341	14 163	98,67	103,70

Príjmy z poistného plateného štátom predstavujú finančné prostriedky, ktoré v hodnotenom období poukázalo Ministerstvo práce, sociálnych vecí a rodiny SR (MPSVR SR), znížené o príspevky na SDS, ktoré Sociálna poisťovňa poukázala na príslušné účty DSS.

2.2. Sociálna poisťovňa zaplatila poistné v roku 2023 v sume **4 049 tis. eur,**
čo je 82,75 %-né plnenie schváleného rozpočtu na rok 2023 vo výške 4 893 tis. eur.

Uvedená suma predstavuje poistné uhradené zo základného fondu úrazového poistenia do základného fondu starobného poistenia.

2.3. Ostatné príjmy (vrátane transferu zo ŠR SR) dosiahli výšku **1 190 231 tis. eur.**
V ostatných príjmoch v skutočnosti roka 2023 je zapracovaný transfer finančných prostriedkov zo ŠR SR v sume 1 160 000 tis. eur. **V schválenom rozpočte na rok 2023 nebol zapracovaný transfer zo ŠR SR.**

Ostatné príjmy bez transferu zo ŠR SR dosiahli výšku **30 231 tis. eur,**
čo je 125,25 %-né plnenie schváleného rozpočtu na rok 2023 vo výške 24 136 tis. eur.

2.4. Tvorba fondov

Z príjmov poistného, pokút, penále a ostatných príjmov v roku 2023 boli vytvorené jednotlivé fondy:

v tis. eur

Fond	Tvorba fondu v bežnom roku	Prevod zostatku z roku 2022	Tvorba fondu celkom
a	1	2	1+2
Základný fond nemocenského poistenia	924 352	94 328	1 018 680
Základný fond starobného poistenia	6 107 058	632 676	6 739 734
Základný fond invalidného poistenia	1 964 400	97 004	2 061 404
Základný fond úrazového poistenia	251 842	38 090	289 932
Základný fond garančného poistenia	69 764	11 321	81 085
Základný fond poistenia v nezamestnanosti	599 978	77 369	677 347
Rezervný fond solidarity	1 570 387	62 547	1 632 934
Správny fond	258 342	33 822	292 164
Osobitný fond	1 649	3 795	5 444
Spolu	11 747 772	1 050 952	12 798 724

3. Pohľadávky

V roku 2023 Sociálna poisťovňa odoslala upozornenia **zamestnávateľom** na aktuálny nedoplatok na poistnom za november 2022 až október 2023. Odoslaných bolo 499 579 SMS a e-mailov, z toho doručených bolo 495 089. Poslané boli 289 711 zamestnávateľom. Upozorňovali na dlžné poistné v sume 438 751 tis. eur a príjem z poistného na základe upozornenia dosiahol 91 682 tis. eur, čo je 20,90 % úspešnosť z celkovej upozorňovanej sumy (príloha č. 4).

Sociálna poisťovňa v roku 2023 odoslala upozornenia na aktuálny nedoplatok na poistnom za mesiace december 2022 až november 2023 pre **SZČO** formou SMS a e-mailov za všetky pobočky. Odoslaných bolo 250 216 SMS a e-mailov, z toho doručených bolo 223 949 SMS a e-mailov. Upozorňovali na dlžné poistné v sume 43 213 tis. eur a príjem z poistného na základe upozornenia dosiahol 7 173 tis. eur, čo je 16,60 % úspešnosť z celkovej upozorňovanej sumy (príloha č. 5).

Pohľadávky podľa § 148 zákona o sociálnom poistení (ďalej len "pohľadávky") evidované Sociálnou poisťovňou k 31. decembru 2023 dosiahli výšku 974 720 tis. eur a oproti stavu k 31. decembru 2022 sa zvýšili o 168 013 tis. eur (20,83 %). Podiel pohľadávok predpísaných na základe právoplatného rozhodnutia k 31. decembru 2023 predstavoval 80,24 % z celkových pohľadávok. Z celkového stavu pohľadávok predstavujú pohľadávky na poistnom na základe rozhodnutia 640 812 tis. eur (65,74 %) a pohľadávky na penále 114 784 tis. eur (11,78 %), nepredpísané pohľadávky 192 607 tis. eur (19,76 %) a ostatné pohľadávky 26 518 tis. eur (2,72 %). V rámci uvedených pohľadávok Sociálna poisťovňa eviduje k 31. decembru 2023 pohľadávky z roku 1993 (pohľadávky štátu) v celkovom objeme 302 tis. eur (0,03 %) z celkového objemu pohľadávok a pohľadávky zo zúčtovania poistného z roku 1994 na zdravotnom fonde v celkovom objeme 52 tis. eur (0,01 %).

Mesačný vývoj pohľadávok Sociálnej poisťovne podľa druhov a podľa fondov v roku 2023 je uvedený v prílohe č. 6 a č. 7. Pohľadávky k 31. decembru 2023 v porovnaní so stavom k 31. decembru 2022 obsahuje príloha č. 8.

Podľa stavu vymáhaných pohľadávok Sociálnej poisťovne bolo k 31. decembru 2023 z celkového stavu pohľadávok uplatnených niektorým zo sledovaných spôsobov vymáhania 28,70 %. To predstavuje celkovú uplatnenú sumu 279 712 tis. eur. Podľa spôsobov vymáhania najväčší objem pohľadávok je uplatnený v správnom výkone (212 173 tis. eur, čo predstavuje 21,77 % z celkových pohľadávok). Nevymáhané predpísané pohľadávky voči zdravotníckym zariadeniam eviduje Sociálna poisťovňa v objeme 350 780 tis. eur (35,99 %), pohľadávky po ukončení vymáhania v objeme 128 479 tis. eur (13,18 %) a pohľadávky pred začatím vymáhania v objeme 373 922 tis. eur (38,36 %). Štruktúra pohľadávok Sociálnej poisťovne podľa najvýznamnejších spôsobov vymáhania v tis. eur je uvedená v prílohe č. 8a.

Pri podozrení zo spáchania trestných činov skrátania, neodvedenia a nezaplatenia poistného Sociálna poisťovňa podáva trestné oznámenia. V roku 2023 bolo podaných 5 312 oznámení o podozrení zo spáchania vyššie uvedených trestných činov. Tieto podania sa týkali 4 672 odvádzateľov poistného.

Od 1. januára do 31. decembra 2023 vydala Sociálna poisťovňa spolu 4 080 rozhodnutí o *povolení splátok dlžných súm* v celkovom objeme 15 069 tis. eur. Prehľad vývoja povolení splátok dlžných súm v roku 2023 je uvedený v prílohe č. 9.

Od 1. januára do 31. decembra 2023 bolo uplatnených 86 202 správnych výkonov. Výška pohľadávok uplatnených v správnom výkone predstavuje sumu 110 509 tis. eur (príloha č. 10).

Vývoj pohľadávok Sociálnej poisťovne ovplyvnil aj tvorbu opravných položiek k pohľadávkam. Podľa stavu k 1. januáru 2023 boli 377 744 tis. eur a k 31. decembru 2023 predstavovali sumu 451 593 tis. eur (príloha č. 11).

Celkový objem pohľadávok na neuhradenom poistnom (ďalej len "pohľadávka") Sociálnej poisťovne evidovaných voči sledovaným zdravotníckym zariadeniam v pôsobnosti MZ SR, rezortným nemocniciam MO SR, MV SR a transformovaným zdravotníckym zariadeniam dosiahol k 31. decembru 2023 sumu 415 526 tis. eur (príloha č. 12). Objem pohľadávok evidovaný k 31. decembru 2023 v porovnaní s objemom pohľadávok k 31. decembru 2022 zaznamenal nárast 198 116 tis. eur.

- z toho pohľadávky **voči zdravotníckym zariadeniam v pôsobnosti MZ SR a rezortným nemocniciam MO SR, MV SR** dosiahli k 31. decembru 2023 výšku 382 844 tis. eur, čo predstavuje 92,13 % z celkového objemu pohľadávok voči všetkým sledovaným zdravotníckym zariadeniam. V porovnaní s predchádzajúcim mesiacom sa pohľadávky voči týmto zdravotníckym zariadeniam zvýšili o 3 844 tis. eur. Nárast pohľadávok z titulu neplatenia mesačných odvodov v súčasnosti evidujeme pri 9 zdravotníckych zariadeniach v pôsobnosti MZ SR a rezortným nemocniciam MO SR, MV SR a to Fakultnej nemocnici s poliklinikou F. D. Roosevelta Banská Bystrica, Národnému ústavu detských chorôb Bratislava, Fakultnej nemocnici Nitra, Fakultnej nemocnici s poliklinikou Nové Zámky, Národnej transfúznej službe SR, Bratislava, Fakultnej nemocnici Trnava, Univerzitnej nemocnici Martin, Fakultnej nemocnici s poliklinikou Žilina a Ústrednej vojenskej nemocnici SNP Ružomberok.

- z toho pohľadávky **voči transformovaným zdravotníckym zariadeniam** eviduje Sociálna poisťovňa k 31. decembru 2023 pohľadávky vo výške 32 682 tis. eur, čo predstavuje 7,87 % z celkového objemu pohľadávok voči všetkým sledovaným zdravotníckym zariadeniam. V porovnaní s predchádzajúcim mesiacom sa pohľadávky voči týmto zdravotníckym zariadeniam zvýšili o 287 tis. eur. Nárast pohľadávok z titulu neplatenia mesačných odvodov v súčasnosti evidujeme pri 3 transformovaných zdravotníckych zariadeniach a to Nemocnici s poliklinikou Považská Bystrica,

Národnému ústavu detskej tuberkulózy a respiračných chorôb, n. o. Dolný Smokovec a Sanatóriu Tatranská Kotlina, n. o.

Prehľad dlhodobého vývoja stavu pohľadávok Sociálnej poisťovne voči sledovaným zdravotníckym zariadeniam obsahuje príloha č. 12a.

4. Výdavky (náklady) Sociálnej poisťovne

Výdavky (náklady) Sociálnej poisťovne v roku 2023 vykázané vo výške 11 953 974 tis. eur boli vyššie v porovnaní so schváleným rozpočtom na rok 2023 o 874 535 tis. eur a v porovnaní s rokom 2022 o 2 106 500 tis. eur (index 121,39 %).

Plnenie podľa jednotlivých fondov Sociálnej poisťovne bolo:

Ukazovateľ	Schválený rozpočet na rok 2023	Skutočnosť za		Rozdiel		% plnenia 3/1	Index 3/2 v %
		rok 2022	rok 2023	3-1	3-2		
a	1	2	3	4	5	6	7
Použitie prostriedkov celkom	11 079 439	9 847 474	11 953 974	874 535	2 106 500	107,89	121,39
v tom:							
výdavky základných fondov, v tom:	10 859 785	9 640 030	11 714 046	854 261	2 074 016	107,87	121,51
a) základný fond nemocenského poistenia	1 140 737	1 022 474	1 028 159	-112 578	5 685	90,13	100,56
b) základný fond starobného poistenia	8 270 428	7 302 068	9 174 841	904 413	1 872 773	110,94	125,65
c) základný fond invalidného poistenia	1 069 429	968 516	1 144 925	75 496	176 409	107,06	118,21
<i>výdavky z dôchodkového poistenia spolu</i>	<i>9 339 857</i>	<i>8 270 584</i>	<i>10 319 766</i>	<i>979 909</i>	<i>2 049 182</i>	<i>110,49</i>	<i>124,78</i>
d) základný fond úrazového poistenia	62 779	55 105	62 666	-113	7 561	99,82	113,72
e) základný fond garančného poistenia	32 307	31 935	33 863	1 556	1 928	104,82	106,04
f) základný fond poistenia v nezamestnanosti	284 105	259 932	269 592	-14 513	9 660	94,89	103,72
výdavky správneho fondu	219 654	207 444	239 928	20 274	32 484	109,23	115,66

Prehľad výdavkov Sociálnej poisťovne v roku 2023 podľa jednotlivých kalendárnych mesiacov a fondov obsahuje príloha č. 13. Prehľad výdavkov Sociálnej poisťovne podľa základných fondov a druhu dávky v roku 2023, v porovnaní s rokom 2022 a so schváleným rozpočtom na rok 2023 obsahuje príloha č. 14.

4.1. Výdavky základného fondu nemocenského poistenia **1 028 159 tis. eur,**
čo je 90,13 % schváleného rozpočtu na rok 2023 vo výške **1 140 737 tis. eur.**

Výdavky základného fondu nemocenského poistenia v roku 2023 boli nižšie o 112 578 tis. eur v porovnaní so schváleným rozpočtom na rok 2023 a vyššie o 5 685 tis. eur v porovnaní s rokom 2022.

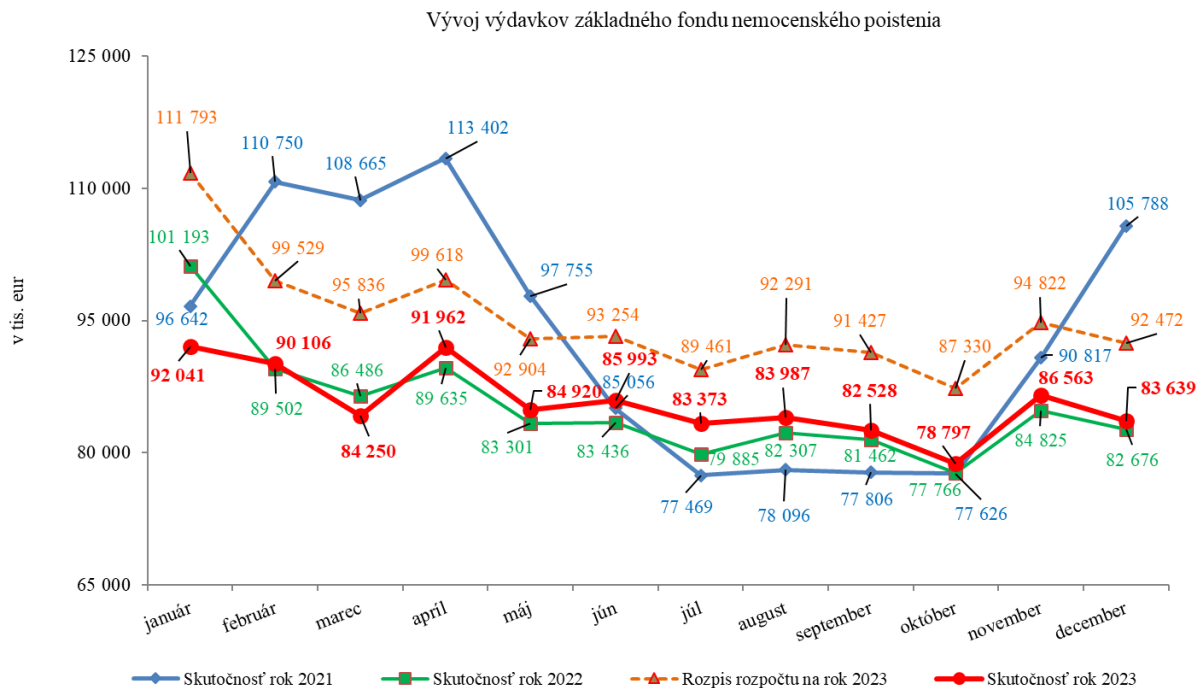
Výdavky v členení na jednotlivé nemocenské dávky boli:

v tis. eur

Výdavky základného fondu nemocenského poistenia	Schválený rozpočet na rok 2023	Skutočnosť za		Rozdiel		% plnenia 3/1	Index v % 3/2
		rok 2022	rok 2023	3-1	3-2		
a	1	2	3	4	5	6	7
Nemocenské	629 229	598 456	592 600	-36 629	-5 856	94,18	99,02
Ošetrovné	44 546	41 625	38 629	-5 917	-2 996	86,72	92,80
Vyrovňavacia dávka	76	72	72	-4	0	94,74	100,00
Tehotenské	56 705	46 645	46 849	-9 856	204	82,62	100,44
Materské	410 181	335 683	350 007	-60 174	14 324	85,33	104,27
Zúčtovanie dávok § 112	0	-7	2	2	9	0,00	-28,57
Celkom	1 140 737	1 022 474	1 028 159	-112 578	5 685	90,13	100,56

V období od 1. januára 2023 do 31. decembra 2023 boli vyplatené pandemické nemocenské dávky v sume 25 489 tis. eur, v tom dávka nemocenské 30 tis. eur a dávka ošetrovné v sume 25 459 tis. eur.

Vývoj výdavkov základného fondu nemocenského poistenia v jednotlivých mesiacoch v rokoch 2021 až 2023 bol:



Vývoj ukazovateľov v porovnaní so schváleným rozpočtom na rok 2023 a s rokom 2022 bol:

- priemerný mesačný počet prípadov dávky

Druh dávky	Schválený rozpočet na rok 2023	Skutočnosť za		Rozdiel		Index v % 3/2
		rok 2022	rok 2023	3-1	3-2	
a	1	2	3	4	5	6
Nemocenské	143 228	143 062	125 279	-17 949	-17 783	87,57
Ošetrovné	23 465	23 081	19 385	-4 080	-3 696	83,99
Vyrovnávacía dávka	37	36	44	7	8	122,22
Tehotenské	20 771	18 983	17 989	-2 782	-994	94,76
Materské	36 488	31 936	32 052	-4 436	116	100,36
Celkom	223 989	217 098	194 749	-29 240	-22 349	89,71

Počet vyplatených pandemických dávok v období od 1. januára 2023 do 31. decembra 2023 bol 165 895 dávok, v tom počet dávky nemocenské 232 a dávky ošetrovné 165 663.

- priemerná mesačná výška dávky

Druh dávky	Schválený rozpočet na rok 2023	Skutočnosť za		Rozdiel		Index v % 3/2
		rok 2022	rok 2023	3-1	3-2	
a	1	2	3	4	5	6
Nemocenské	366,10	349,50	396,40	30,30	46,90	113,42
Ošetrovné	158,20	150,30	166,10	7,90	15,80	110,51
Vyrovnávacía dávka	173,30	169,00	138,20	-35,10	-30,80	81,78
Tehotenské	227,50	205,00	217,70	-9,80	12,70	106,20
Materské	936,80	876,20	910,40	-26,40	34,20	103,90

Plnenie rozpočtu výdavkov základného fondu nemocenského poistenia podľa pobočiek obsahuje príloha č. 25.

4.2. Výdavky z dôchodkového poistenia

čo je 110,49 % schváleného rozpočtu na rok 2023 vo výške

10 319 766 tis. eur,

9 339 857 tis. eur,

Výdavky základného fondu starobného poistenia

čo je 110,94 % schváleného rozpočtu na rok 2023 vo výške

9 174 841 tis. eur,

8 270 428 tis. eur,

Výdavky základného fondu invalidného poistenia

čo je 107,06 % schváleného rozpočtu na rok 2023 vo výške

1 144 925 tis. eur,

1 069 429 tis. eur.

Čerpanie finančných prostriedkov z dôchodkového poistenia bolo vyššie o 979 909 tis. eur oproti schválenému rozpočtu, v tom:

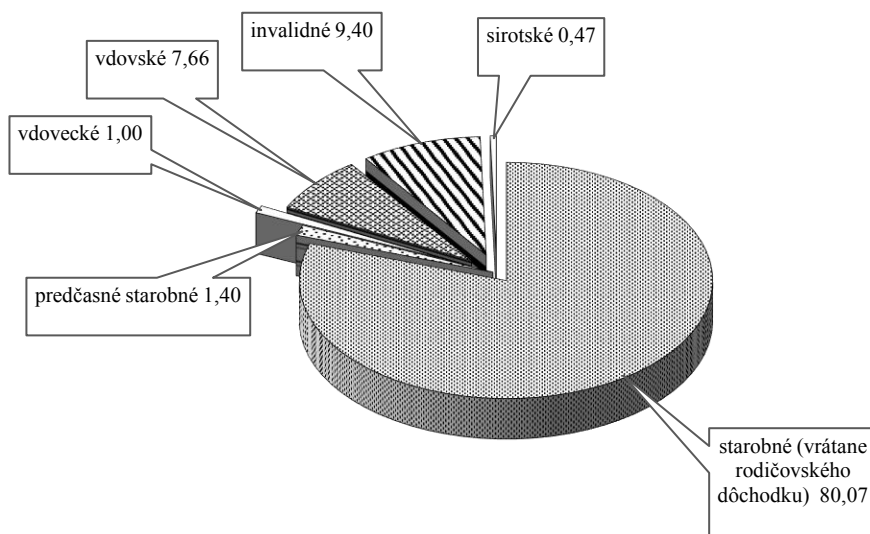
- v základnom fonde starobného poistenia o 904 413 tis. eur, z toho najmä v starobných dôchodkoch (o 527 163 tis. eur), v rodičovských dôchodkoch (o 286 068 tis. eur) a v predčasných starobných dôchodkoch (o 51 206 tis. eur),

- v základnom fonde invalidného poistenia o 75 496 tis. eur, z toho v invalidných dôchodkoch (o 55 203 tis. eur).

K 31. decembru 2023 boli vyplatené **rodičovské dôchodky** v sume **286 068 tis. eur**.

Výška výdavkov na dôchodkové dávky v hodnotenom období zahŕňa aj **mimoriadne zvýšenie dôchodkov od 1. júla 2023** (valorizácia o 10,6 %) v zmysle §82 a § 293fzc zákona o sociálnom poistení vo výške **522 335 tis. eur**. Priemerné zvýšenie na jeden dôchodok predstavovalo 47,24 eur (na starobný dôchodok 57,52 eur, na predčasný starobný dôchodok 66,77 eur a na invalidný dôchodok 35,35 eur).

Podiel jednotlivých dôchodkových dávok na celkových výdavkoch v percentuálnom vyjadrení je znázornený v grafe:



V roku 2023 prijala Sociálna poisťovňa 150 639 žiadostí o dôchodok, čo je o 32 977 viac, ako v roku 2022. Prehľad o počte žiadostí podľa druhu dôchodku je v nasledujúcej tabuľke:

Druh dôchodku	Skutočnosť		Rozdiel 2-1
	rok 2022	rok 2023	
a	1	2	3
Starobný dôchodok	50 719	52 859	2 140
Predčasný starobný dôchodok	14 360	46 954	32 594
Invalidný dôchodok	25 607	26 891	1 284
Vdovský dôchodok	17 460	14 865	-2 595
Vdovecký dôchodok	6 229	5 414	- 815
Sirotský dôchodok	3 287	3 656	369
Celkom vrátane žiadostí z cudziny	117 662	150 639	32 977

V roku 2023 bolo priznaných celkom 87 337 dôchodkov (podľa zákonov platných do 31. decembra 2003 a zákona o sociálnom poistení platného od 1. januára 2004), čo je o 8 203 menej ako v roku 2022.

V nasledujúcej tabuľke je prehľad o počte novopriznaných dôchodkov podľa jednotlivých druhov dôchodkov v porovnaní s rokom 2022:

Druh dôchodku	Skutočnosť		Rozdiel 2-1
	rok 2022	rok 2023	
a	1	2	3
Starobný dôchodok	42 347	36 657	-5 690
Predčasný starobný dôchodok	11 485	16 460	4 975
Invalidný dôchodok	14 625	14 069	-556
Vdovský dôchodok	17 531	12 907	-4 624
Vdovecký dôchodok	6 524	4 816	-1 708
Sirotský dôchodok	3 028	2 428	-600
Celkom	95 540	87 337	- 8 203

V porovnaní so stavom k 31. decembru 2022 sa v hodnotenom období zvýšil počet vyplácaných dôchodkov o 15 005. Nárast bol zaznamenaný najmä v prípade starobných dôchodkov, a to v počte o 13 938. Pokles bol zaznamenaný najmä v prípade invalidných dôchodkov, a to v počte o 3 794.

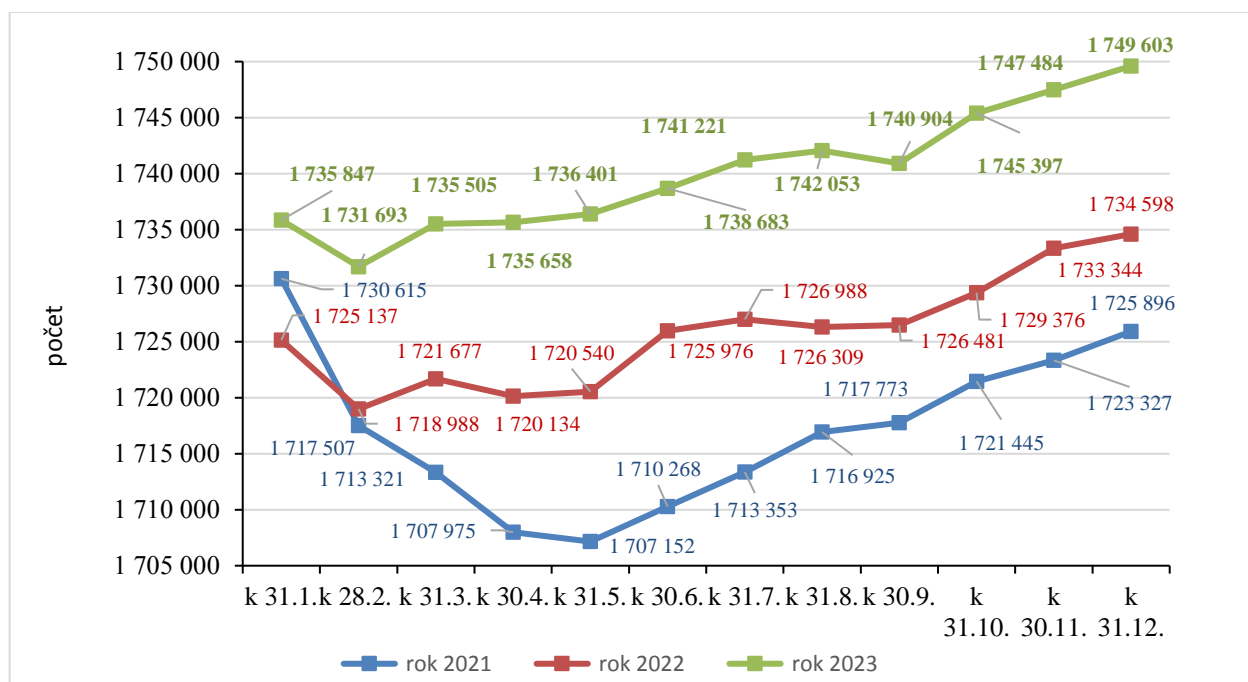
Prehľad o počte vyplácaných dôchodkov podľa druhu dôchodku k 31. decembru 2023, v porovnaní so stavom k 31. decembru 2022 je v tabuľke:

Druh dôchodku	Stav k 31. decembru		Rozdiel 2-1
	2022	2023	
a	1	2	3
Starobný dôchodok	1 104 304	1 118 242	13 938
Predčasný starobný dôchodok	12 311	15 427	3 116
Invalidný dôchodok	224 143	220 349	-3 794
Vdovský dôchodok	288 358	288 365	7
Vdovecký dôchodok	52 084	53 045	961
Sirotský dôchodok	19 584	18 714	-870
Dôchodky neprevzaté do automat. evidencie	1	0	-1
Dôchodky vyplácané do cudziny	33 813	35 461	1 648
Celkom	1 734 598	1 749 603	15 005

Z počtu vyplácaných predčasných starobných dôchodkov 15 427 v mesiaci december 2023, predstavovali vyplácané predčasné starobné dôchodky po 40 odpracovaných rokoch počet 7 723 dôchodkov.

Počet prepočítaných predčasných starobných dôchodkov (PSD) v roku 2023 (zvýšenie sumy PSD po 31. 12. 2022, ak poistenec získal najmenej 40 odpracovaných rokov) predstavuje 7 717 dôchodkov, z toho v mesiaci december 2023 bolo prepočítaných 807 dôchodkov a priemerné zvýšenie na 1 PSD po prepočte predstavovalo sumu 18,91 eur.

Vývoj počtu vyplácaných dôchodkov podľa jednotlivých mesiacov rokov 2021 až 2023:



Prehľad o priemernej mesačnej výške vyplácaného sólo dôchodku podľa druhu dôchodku k 31. decembru 2023, v porovnaní so stavom k 31. decembru 2022 je v tabuľke:

Druh dôchodku	Výška vyplácaného sólo dôchodku k		Rozdiel 2-1
	31. decembru 2022	31. decembru 2023	
a	1	2	3
Starobný dôchodok	518,76	648,83	130,07
Predčasný starobný dôchodok	512,51	702,44	189,93
Invalidný dôchodok	299,28	374,47	75,19
Vdovský dôchodok	288,06	360,50	72,44
Vdovecký dôchodok	234,03	297,13	63,10
Sirotský dôchodok	155,32	194,09	38,77

Prehľad o priemernej výške vyplácaných sólo dôchodkov podľa druhu dôchodku a pohlavia k 31. decembru 2023 je uvedený v tabuľke:

Druh dôchodku	v eur		
	muži	ženy	Spolu
a	1	2	3
Starobný dôchodok	713,28	586,14	648,83
Predčasný starobný dôchodok	763,27	618,61	702,44
Invalidný dôchodok	400,43	348,05	374,47
Vdovský dôchodok	x	360,50	360,50
Vdovecký dôchodok	297,13	x	297,13
Sirotský dôchodok	196,17	192,97	194,09

Prehľad o priemernej mesačnej výške vyplácaného sólo dôchodku podľa druhu dôchodku a pohlavia k 31. decembru 2023, v porovnaní so stavom k 31. decembru 2022 je v tabuľke:

Muži

v eur

Druh dôchodku	Výška vyplácaného sólo dôchodku k		Rozdiel
	31. decembri 2022	31. decembri 2023	2-1
a	1	2	3
Starobný dôchodok	569,92	713,28	143,36
Predčasný starobný dôchodok	557,10	763,27	206,17
Invalidný dôchodok	321,30	400,43	79,13
Vdovecký dôchodok	234,03	297,13	63,10
Sirotský dôchodok	154,54	196,17	41,63

Ženy

v eur

Druh dôchodku	Výška vyplácaného sólo dôchodku k		Rozdiel
	31. decembri 2022	31. decembri 2023	2-1
a	1	2	3
Starobný dôchodok	468,97	586,14	117,17
Predčasný starobný dôchodok	453,67	618,61	164,94
Invalidný dôchodok	276,75	348,05	71,30
Vdovský dôchodok	288,06	360,50	72,44
Sirotský dôchodok	155,71	192,97	37,26

Sociálna poisťovňa k 31. decembru 2023 poukazovala dôchodky do peňažných ústavov celkom 1 064 670 dôchodcom, čo predstavuje oproti stavu k 31. decembru 2022 nárast o 26 744. Výdavky na dôchodkové dávky poukázané dôchodcom do peňažných ústavov k 31. decembru 2023 predstavovali 7 505 875 tis. eur, čo je 72,73 % z celkových výdavkov.

V nasledujúcej tabuľke je prehľad vývoja počtu dôchodcov, ktorým sú dôchodkové dávky poukazované do peňažných ústavov k 31. decembru 2023 v porovnaní so stavom k 31. decembru 2022.

Peňažný ústav	Stav k 31. decembru 2022	Rok 2023				Rozdiel 5-1
		k 31. marcu	k 30. júnu	k 30. sept.	k 31. dec.	
a	1	2	3	4	5	6
365.BANK, a.s. (Poštová banka, a.s.)	252 336	248 048	245 553	243 672	242 443	-9 893
Slovenská sporiteľňa, a.s.	379 986	383 875	387 219	390 078	393 545	13 559
Všeobecná úverová banka, a.s.	180 045	181 589	183 084	184 187	185 601	5 556
Tatra banka, a.s.	87 519	90 089	92 326	93 616	95 620	8 101
Československá obchodná banka, a.s.	52 820	53 423	53 961	54 442	55 228	2 408
PRIMA banka Slovensko, a.s.	42 069	42 841	43 571	44 121	44 849	2 780
Unicredit bank Slovakia, a.s.	25 634	26 224	26 720	27 109	27 594	1 960
MBANK S.A., pobočka zahraničnej banky v SR	11 484	11 794	12 044	12 249	12 474	990
Národná banka Slovenska	394	393	392	394	395	1
FIO Banka, a.s. pobočka zahraničnej banky	4 556	4 907	5 284	5 595	5 838	1 282
Privatbanka, a.s.	160	161	157	157	157	-3
OBERBANK AG, pobočka zahraničnej banky v SR	36	37	36	37	36	0
J&T Banka a.s., pobočka zahraničnej banky	43	44	44	47	50	7
PSSP Prvá Stavebná sporiteľňa	13	13	13	14	14	1
BKS BANK AG, pobočka zahraničnej banky v SR	1	1	1	1	1	0
Wustenrot Stavebná sporiteľňa, a.s.	1	1	1	1	1	0
Štátna pokladnica (ZVaJS)* /	829	816	823	810	824	-5
S p o l u	1 037 926	1 044 256	1 051 229	1 056 530	1 064 670	26 744

*/ZVaJS – Zbor väzenskej a justičnej stráže

4.3. Výdavky základného fondu úrazového poistenia
čo je 99,82 % schváleného rozpočtu na rok 2023 vo výške

62 666 tis. eur,
62 779 tis. eur.

V uvedenej sume výdavkov sú zahrnuté:

- výdavky na úrazové dávky 57 974 tis. eur,
- zúčtovanie dôchodkových dávok -115 tis. eur,
- poisťné do základného fondu starobného poistenia a príspevky na SDS platené do základného fondu príspevkov na SDS 4 807 tis. eur.

V roku 2023 boli výdavky základného fondu úrazového poistenia nižšie v porovnaní so schváleným rozpočtom na rok 2023 o 113 tis. eur a vyššie o 7 561 tis. eur v porovnaní s rokom 2022. Pobočky vyplátili úrazové dávky v sume 22 830 tis. eur. Plnenie rozpočtu výdavkov základného fondu úrazového poistenia podľa pobočiek obsahuje príloha č. 26.

Prehľad v členení na jednotlivé dávky v porovnaní s časovým rozpisom a v porovnaní s rovnakým obdobím roka 2022 je v tabuľke:

v tis. eur

Výdavky základného fondu úrazového poistenia	Schválený rozpočet na rok 2023	Skutočnosť za		Rozdiel		% plnenia 3/1	Index 3/2
		rok 2022	rok 2023	3-1	3-2		
a	1	2	3	4	5	6	7
Úrazový príplatok	6 051	6 866	6 378	327	-488	105,40	92,89
Úrazová renta	36 034	29 967	34 790	-1 244	4 823	96,55	116,09
Jednorazové vyrovnanie	76	90	133	57	43	175,00	147,78
Pozostalostná úrazová renta	383	315	354	-29	39	92,43	112,38
Jednorazové odškodnenie	625	430	255	-370	-175	40,80	59,30
Pracovná rehabilitácia a rehabilitačné	0	0	0	0	0	0	0
Rekvalifikácia a rekvalifikačné	0	0	0	0	0	0	0
Náhrada za bolesť a náhrada za sťaženie spol. uplatnenia	13 880	13 206	15 786	1 906	2 580	113,73	119,54
Náhrada nákladov spojených s liečením	157	160	218	61	58	138,85	136,25
Náhrada nákladov spojených s pohrebom	34	24	33	-1	9	97,06	137,50
Výplata poisťných plnení m. r.	4	2	27	23	25	675,00	x
Zúčtovanie dávok § 112	0	-118	-115	-115	3	0,00	97,46
18 % prevod do ZFSP za poberateľov úrazovej renty	5 535	4 163	4 807	-728	644	86,85	115,47
Celkom	62 779	55 105	62 666	-113	7 561	99,82	113,72

Najvyšší podiel na vyplatených úrazových dávkach v roku 2023 má úrazová renta 55,52 %. V sledovanom období bolo ústredím Sociálnej poisťovne (ďalej len „ústredie“) vyplatených priemerne mesačne 6 500 úrazových rent v priemernej mesačnej výške 446 eur.

4.4. Výdavky základného fondu garančného poistenia
čo je 104,82 % schváleného rozpočtu na rok 2023 vo výške

33 863 tis. eur,
32 307 tis. eur.

V roku 2023 boli výdavky základného fondu garančného poistenia vyššie o 1 556 tis. eur v porovnaní so schváleným rozpočtom na rok 2023 a vyššie o 1 928 tis. eur v porovnaní s rokom 2022.

Podrobné členenie je uvedené v tabuľke:

v tis. eur

Základný fond garančného poistenia	Schválený rozpočet na rok 2023	Skutočnosť za		Rozdiel		% plnenia 3/1	Index 3/2
		rok 2022	rok 2023	3-1	3-2		
a	1	2	3	4	5	6	7
Výdavky na dávku garančného poistenia	3 496	1 856	3 867	371	2 011	110,61	208,35
Uhrada príspevkov na SDS	28 811	30 079	29 996	1 185	-83	104,11	99,72
Celkom	32 307	31 935	33 863	1 556	1 928	104,82	106,04

V roku 2023 bola priemerná mesačná výška dávky garančného poistenia 2 306,01 eur a priemerný mesačný počet prípadov vyplatených dávky bol 140 prípadov.

Plnenie rozpočtu výdavkov základného fondu garančného poistenia podľa pobočiek obsahuje príloha č. 27.

4.5. Výdavky základného fondu poistenia v nezamestnanosti **269 592 tis. eur,**
čo je 94,89 % schváleného rozpočtu na rok 2023 vo výške **284 105 tis. eur.**

Výdavky základného fondu poistenia v nezamestnanosti k 31. decembru 2023 boli nižšie o 14 513 tis. eur v porovnaní so schváleným rozpočtom na rok 2023. V porovnaní s rokom 2022 boli vyššie o 9 660 tis. eur. Podrobný prehľad je v tabuľke:

v tis. eur

Základný fond poistenia v nezamestnanosti	Schválený rozpočet na rok 2023	Skutočnosť za		Rozdiel		% plnenia 3/1	Index 3/2
		rok 2022	rok 2023	3-1	3-2		
a	1	2	3	4	5	6	7
Výdavky na dávku v nezamestnanosti	264 105	239 393	268 130	4 025	28 737	101,52	112,00
Postúpenie fin. prostriedkov, ktoré žiada príslušný orgán na výplatu podpory v čase skrátenej práce	20 000	20 721	2 101	-17 899	-18 620	10,51	10,14
Zúčtovanie dávok § 112	0	-861	-961	-961	-100	0,00	111,61
Refundácia dávky v nezamestnanosti do EÚ	0	679	322	322	-357	0,00	47,42
Celkom	284 105	259 932	269 592	-14 513	9 660	94,89	103,72

V roku 2023 bola priemerná mesačná výška dávky v nezamestnanosti 564,92 eur a priemerný mesačný počet dávky v nezamestnanosti bol 39 707.

Plnenie rozpočtu výdavkov základného fondu poistenia v nezamestnanosti podľa pobočiek obsahuje príloha č. 28.

4.6. Výdavky (náklady) správneho fondu

V rozpočte výdavkov (nákladov) správneho fondu v roku 2023 sa predpokladalo použitie prostriedkov správneho fondu v sume **219 654 tis. eur.**

Na základe očakávanej tvorby správneho fondu v roku 2023 v zmysle § 168 ods. 2 zákona o sociálnom poistení generálny riaditeľ Sociálnej poisťovne dňa 22. augusta 2023 schválil úpravu rozpočtu správneho fondu Sociálnej poisťovne na rok 2023 na sumu **242 789 tis. eur.**

Použitie finančných prostriedkov správneho fondu v roku 2023 (príloha č. 20):

v tis. eur

Ukazovateľ	Rozpis rozpočtu na rok 2023	Rozpis rozpočtu na rok 2023 po úpravách	Skutočnosť za rok 2023	% plnenia 3/2
a	1	2	3	4
Bežné výdavky, v tom:	216 336	235 788	233 245	98,92
- mzdy	112 000	113 239	113 239	100,00
- poisťné a príspevok do poisťovní	43 120	42 902	42 901	100,00
- tovary a služby	56 373	73 882	71 607	96,92
- bežné transfery	4 843	5 765	5 498	95,37
Kapitálové výdavky, v tom:	3 300	6 983	6 668	95,49
- všeobecné investície	1 300	1 723	1 408	81,72
- výdavky na informačno-komunikačné technológie	2 000	5 260	5 260	100,00
Výdavky z transakcií s finančnými aktívami a finančnými pasívami	18	18	15	83,33
Spolu použitie správneho fondu	219 654	242 789	239 928	98,82

Mesačný vývoj použitia správneho fondu za rok 2022 a 2023 je uvedený v prílohe č. 17 a v grafickom vyjadrení v prílohe č. 18.

4.6.1 Bežné výdavky (náklady) a výdavkové finančné operácie

Vynaložené finančné prostriedky správneho fondu súvisiace s krytím **bežných výdavkov (nákladov) a výdavkových finančných operácií** boli v sume : **233 260 tis. eur,**

v tom:

- ústredie 121 421 tis. eur,
- pobočky 111 839 tis. eur.

Podiel bežných výdavkov (nákladov) a výdavkových finančných operácií v sume 233 260 tis. eur na celkových použitých prostriedkoch správneho fondu 239 928 tis. eur za rok 2023 je **97,22 %**.

v tis. eur

Ukazovateľ	Skutočnosť za rok 2023			Podiel v %
	ústredie	pobočky	spolu	
a	1	2	3	4
Bežné výdavky (náklady)	121 406	111 839	233 245	97,21
Kapitálové výdavky	6 668	-	6 668	2,78
Výdavky z transakcií s finančnými aktívami a finančnými pasívami	15	-	15	0,01
Správny fond spolu	128 089	111 839	239 928	100,00

Na celkovom plnení upraveného rozpočtu správneho fondu za rok 2023 sa podieľali **osobné náklady vo výške 163 963 tis. eur**, (príloha č. 19) z toho mzdové prostriedky, poisťné a príspevok do poisťovni podľa organizačných zložiek Sociálnej poisťovne boli (príloha č. 23 a č. 29):

v tis. eur

Ukazovateľ	Rozpis rozpočtu na rok 2023	Rozpis rozpočtu na rok 2023 po úpravách	Skutočnosť za rok 2023	% plnenia 3/2
a	1	2	3	4
Mzdové prostriedky spolu	112 000	113 239	113 239	100,00
v tom : - ústredie	52 437	46 364	46 364	100,00
- pobočky	59 563	66 875	66 875	100,00
Poisťné a príspevok do poisťovni	43 120	42 902	42 901	100,00
v tom : - ústredie	21 571	17 490	17 490	100,00
- pobočky	21 549	25 412	25 411	100,00

Finančné prostriedky rozpočtované na krytie výdavkov (nákladov) správneho fondu ústredia a pobočiek spolu v upravenom rozpise rozpočtu na tovary a služby v celkovej sume 73 882 tis. eur, boli za rok 2023 čerpané vo výške 71 606 tis. eur, čo je plnenie ročného rozpočtu na 96,92 %.

Finančné prostriedky rozpočtované na krytie výdavkov (nákladov) správneho fondu ústredia a pobočiek spolu v upravenom rozpise rozpočtu na bežné transfery v celkovej sume 5 765 tis. eur, boli za rok 2023 čerpané vo výške 5 498 tis. eur, čo je plnenie ročného rozpočtu na 95,37 %.

Finančné prostriedky rozpočtované na krytie výdavkov (nákladov) správneho fondu ústredia a pobočiek spolu v upravenom rozpise rozpočtu na výdavky z transakcií s finančnými aktívami a finančnými pasívami v celkovej sume 18 tis. eur, boli za rok 2023 čerpané vo výške 15 tis. eur, čo je plnenie ročného rozpočtu na 83,33 %.

Podľa vybraných **nákladových položiek** analytického členenia bolo použitie správneho fondu (príloha č. 19):

v tis. eur

Ukazovateľ	Rozpis rozpočtu na rok 2023	Rozpis rozpočtu na rok 2023 po úpravách	Skutočnosť za rok 2023	% plnenia 3/2
a	1	2	3	4
- spotrebované nákupy	8 920	6 989	6 102	87,31
- služby	41 157	60 016	58 976	98,27
- osobné náklady	162 285	164 363	163 963	99,76
- dane a pop latky	392	368	345	93,75
- ostatné náklady	3 582	4 052	3 859	95,24
- výdavkové finančné operácie	18	18	15	83,33

Podrobný prehľad plnenia rozpočtu správneho fondu za rok 2023 podľa jednotlivých pobočiek je spracovaný v prílohe č. 30.

4.6.2. Kapitálové výdavky

Vynaložené finančné prostriedky správneho fondu súvisiace s krytím kapitálových výdavkov za rok 2023 boli vo výške 6 668 tis. eur,
čo z upraveného rozpisu rozpočtu na rok 2023 6 983 tis. eur,
je plnenie na 95,49 % (príloha č. 22).

V kategórii kapitálových výdavkov boli čerpané finančné prostriedky:

- na podpoložke nákup softvéru vo výške	893 tis. eur,
- na podpoložke nákup výpočtovej techniky vo výške	4 357 tis. eur,
- na podpoložke nákup telekomunikačnej techniky vo výške	10 tis. eur,
- na podpoložke nákup špeciálnych strojov, prístrojov, zariadení vo výške	2 tis. eur,
- na podpoložke nákup dopravných prostriedkov vo výške	37 tis. eur,
- na položke prípravná a projektová dokumentácia vo výške	107 tis. eur,
- na položke realizácia stavieb a ich technické zhodnotenie vo výške	1 262 tis. eur.

Za rok 2023 bolo v ústredí zrealizovaných 55 úprav rozpisu rozpočtu Sociálnej poisťovne (príloha č. 24). Prehľad o evidenčnom počte zamestnancov Sociálnej poisťovne obsahujú prílohy č. 31 až č. 36.

5. Výdavky na dávky, ktoré hradí štát

Na výplatu dávok, ktoré uhrádza štát podľa § 168a a § 285 písm. a) až m) a písm. o) zákona o sociálnom poistení, poukázalo MPSVR SR Sociálnej poisťovni v mesiacoch január až december 2023 finančné prostriedky v sume 155 598 tis. eur.
Tieto dávky boli vyplatené v sume 154 226 tis. eur,

Z rozdielu príjmov a výdavkov na uvedené dávky vyplýva záväzok Sociálnej poisťovne voči MPSVR SR v sume 1 372 tis. eur.

V zmysle zákona č. 296/2020 Z. z. o 13. dôchodku a o zmene a doplnení niektorých zákonov poukázalo MPSVR SR na účet Sociálnej poisťovne finančné prostriedky na 13. dôchodok v sume 745 000 tis. eur. Tieto prostriedky boli v hodnotenom období vyplatené v sume 707 180 tis. eur.

Súčasťou dávok, ktoré hradí štát sú tiež výdavky na vianočný príspevok a náklady spojené s jeho výplatou, ktoré boli k 31. decembru 2023 vyplatené v sume 122 tis. eur. Z rozdielu príjmov a výdavkov na 13. dôchodok a vianočný príspevok v hodnotenom období vznikol záväzok Sociálnej poisťovne voči MPSVR SR v sume 37 698 tis. eur.

MPSVR SR oznámilo Sociálnej poisťovni zníženie objemu rozpočtových prostriedkov na nesystémové dávky sociálneho poistenia voči schválenému rozpočtu na rok 2023 listom zo dňa 05. decembra 2023 o 22 280 tis. eur, čo predstavuje sumu celkového objemu finančných prostriedkov vo výške 155 598 tis. eur.

Na výplatu dávky príspevok účastníkom národného boja za oslobodenie a vdovám a vdovcom po týchto osobách (príspevok) podľa § 285 ods.1, písm. n) zákona o sociálnom poistení poukazuje Sociálnej poisťovni finančné prostriedky Ministerstvo obrany Slovenskej republiky (MO SR).

Podrobný prehľad o príjmoch a výdavkoch Sociálnej poisťovne na dávky, ktoré hradí štát v roku 2023 (kapitola štátneho rozpočtu MPSVR SR a MO SR) je uvedený v prílohe č. 15.

6. Záver

Hospodárenie Sociálnej poisťovne k 31. decembru 2023 skončilo bilančným rozdielom 844 750 tis. eur. Zostatky finančných prostriedkov Sociálnej poisťovne na bežných účtoch v Štátnej pokladnici dňa 31. 12. 2023 sú uvedené v prílohe č. 16.

Z porovnania skutočných príjmov a výdavkov Sociálnej poisťovne k 31. decembru 2023 vyplývajú bilančné rozdiely v hospodárení Sociálnej poisťovne podľa jednotlivých fondov:

v tis. eur					
Fond	Bilančný rozdiel v bežnom roku	Prevod zostatku z roku 2022	Riešenie deficitu v nemocenskóm poistení	Riešenie deficitu v dôchodkovóm poistení	Bilančný rozdiel k 31.12.2023
Základný fond nemocenského poistenia	-103 807	94 328	70 000		60 521
Základný fond starobného poistenia	-3 067 783	632 676		2 897 000	461 893
Základný fond invalidného poistenia	819 475 -2 248	97 004		-810 000	106 479
<i>Dôchodkové poistenie spolu</i>	308	729 680		2 087 000	568 372
Základný fond úrazového poistenia	189 176	38 090		-195 000	32 266
Základný fond garančného poistenia	35 901	11 321		-35 000	12 222
Základný fond poistenia v nezamestnanosti	330 386	77 369		-347 000	60 755
Rezervný fond solidarity	1 570 387	62 547	-70 000	-1 510 000	52 934
Správny fond	18 414	33 822			52 236
Osobitný fond	1 649	3 795			5 444
Spolu	-206 202	1 050 952	0	0	844 750

Deficit v základnom fonde nemocenského poistenia v roku 2023 bol riešený použitím prostriedkov z rezervného fondu solidarity v sume 70 000 tis. eur v zmysle § 167 ods. 1 zákona o sociálnom poistení.

Vzniknutý deficit v základnom fonde starobného poistenia bol k 31. decembru 2023 riešený použitím prostriedkov z rezervného fondu solidarity v sume 1 510 000 tis. eur v zmysle § 167 ods. 1 zákona o sociálnom poistení a presunom finančných prostriedkov v sume 1 387 000 tis. eur v zmysle § 122 ods. 4 písm. g) a § 123 ods. 2 písm. b) bod 6 zákona o sociálnom poistení.

x x x

Informácia o príspevkoch na SDS v roku 2023

Sociálna poisťovňa v roku 2023 vybrala príspevky na SDS vo výške 1 208 477 tis. eur a postúpila DSS v sume 1 235 463 tis. eur. Príspevky na SDS v roku 2023 v podrobnom členení sú:

v tis. eur

Ukazovateľ	Schválený rozpočet na rok 2023	Skutočnosť za		Rozdiel		% plnenia 3/1	Index 3/2
		rok 2022	rok 2023	3-1	3-2		
a	1	2	3	4	5	6	7
Vybraté príspevky na SDS	1 296 481	1 088 469	1 208 477	-88 004	120 008	93,21	111,03
v tom:							
zamestnávateľ	1 178 842	992 378	1 100 387	-78 455	108 009	93,34	110,88
povinne dôchodkovo poistená SZČO	57 107	45 127	49 658	-7 449	4 531	86,96	110,04
dobrovoľne dôchodkovo poistená osoba	1 332	2 666	2 111	779	-555	158,48	79,18
štát	58 558	47 707	55 563	-2 995	7 856	94,89	116,47
Sociálna poisťovňa	642	591	758	116	167	118,07	128,26

v tis. eur

Ukazovateľ	Schválený rozpočet na rok 2023	Skutočnosť za		Rozdiel		% plnenia 3/1	Index 3/2
		rok 2022	rok 2023	3-1	3-2		
a	1	2	3	4	5	6	7
Postúpené príspevky na SDS	1 322 052	1 115 844	1 235 463	-86 589	119 619	93,45	110,72
v tom:							
príspevky postúpené za EAO	1 234 187	1 037 571	1 149 277	-84 910	111 706	93,12	110,77
v tom: zamestnávateľ	1 175 895	989 898	1 097 636	-78 259	107 738	93,34	110,88
povinne dôchodkovo poistená SZČO	56 964	45 013	49 536	-7 428	4 523	86,96	110,05
dobrovoľne dôchodkovo poistená osoba	1 328	2 660	2 105	777	-555	158,51	79,14
príspevky postúpené za štát	58 412	47 604	55 435	-2 977	7 831	94,90	116,45
príspevky postúpené za Sociálnu poisťovňu	642	591	758	116	167	118,07	128,26
zúčtované penále zo správneho fondu	0	-1	-3	-3	-2	0,00	300,00
uhradené príspevky zo ZFGP	28 811	30 079	29 996	1 185	-83	104,11	99,72

Sociálna poisťovňa k 31. decembru 2023 evidovala 1 813 216 sporiteľov. Prehľad o štruktúre sporiteľov vyjadruje nasledovná tabuľka:

1.	zamestnanci	1 221 571
2.	SZČO	135 597
3.	dobrovoľne dôchodkovo poistené osoby	4 370
4.	sporitelia, za ktorých platí príspevky na SDS štát	114 993
	v tom:	
	a) osoba starajúca sa o dieťa do 6 rokov veku	88 308
	b) osoba, ktorá sa stará o dieťa s nepriaznivým zdravotným stavom do 18 rokov veku	1 426
	c) osoba poberajúca peňažný príspevok za opatrovanie	12 261
	d) osoba, ktorá vykonávajúca osobnú asistenciu fyzickej osoby s ťažkým zdravotným postihnutím	701
	e) osoba, ktorej sa poskytuje materské	12 121
	f) vojak dobrovoľnej vojenskej prípravy, ak nie je dôchodkovo poistený	0
	g) osoba poberajúca „kompenzačný príspevok“ z dôvodu útlmu banskej činnosti, ak nie je dôchodkovo poistená	60
	h) fyz. osoby, ktoré sú členmi cirkevného, rehoľného alebo charitatívneho spoločenstva	116
5.	sporitelia, za ktorých platí príspevky na SDS Sociálna poisťovňa	1 783
6.	bez účasti na SDS	334 902
Celkom		1 813 216

Od roku 2005 do 31. decembru 2023 evidovala Sociálna poisťovňa 609 205 žiadostí o prestup do inej DSS. Z nich bolo realizovaných 552 468 prestupov.