



SOCIÁLNA POISŤOVŇA

Materiál predkladaný na 2/26 zasadnutie
Dozornej rady Sociálnej poisťovne
konané dňa 21. apríla 2026

7

SPRÁVA O HOSPODÁRENÍ SOCIÁLNEJ POISŤOVNE ZA ROK 2025

Dôvod predloženia:

v súlade s § 122 ods. 4 písm. c)
piaty bod zákona č. 461/2003 Z. z.
o sociálnom poistení v znení
neskorších predpisov

Materiál obsahuje:

1. Návrh uznesenia Dozornej rady Sociálnej poisťovne
2. Predkladaciu správu
3. Správu o hospodárení Sociálnej poisťovne za rok 2025

Materiál predkladá:

Ing. Michal Tariška
generálny riaditeľ Sociálnej poisťovne

Návrh uznesenia
Dozornej rady Sociálnej poisťovne

Dozorná rada Sociálnej poisťovne

a) berie na vedomie

správu o hospodárení Sociálnej poisťovne za rok 2025,

b) ruší uznesenie č. 12/01/19 c) zo dňa 19.2.2019

predkladať v rámci Správy o hospodárení Sociálnej poisťovne:

1. informáciu o podávaní trestných oznámení na zamestnávateľov, ktorí sú fyzickými osobami alebo štatutárnymi zástupcami právnických osôb, v súvislosti s neplatením a neodvádzaním poisťného a príspevkov na starobné dôchodkové sporenie, v prípade, ak zamestnávateľ nezaplatil alebo neodviedol poisťné a príspevky na starobné dôchodkové sporenie v správnej sume najmenej za obdobie troch kalendárnych mesiacov a dlžná suma poisťného a príspevkov na starobné dôchodkové sporenie je v sume 2 660,00 eur a viac,
2. informáciu o upozorňovaní odvádzateľov poisťného na aktuálny nedoplatok poisťného zaslaním sms/e-mailu - tzv. mäkké vymáhanie.

c) ukladá

predkladať v rámci Správy o hospodárení Sociálnej poisťovne informáciu o podávaní trestných oznámení pri podozrení zo spáchania trestných činov skrátene, neodvedenia a nezaplatenia poisťného a informáciu o upozorňovaní odvádzateľov poisťného na aktuálny nedoplatok poisťného zaslaním sms/e-mailu - tzv. mäkké vymáhanie.

Z: generálny riaditeľ Sociálnej poisťovne

T: raz ročne v 1.Q

Predkladacia správa

Správa o hospodárení Sociálnej poisťovne za rok 2025 sa predkladá na 2/26 zasadnutie Dozornej rady Sociálnej poisťovne v súlade s § 122 ods. 4 písm. c) piaty bod zákona č. 461/2003 Z. z. o sociálnom poistení v znení neskorších predpisov.

Správa o hospodárení Sociálnej poisťovne za rok 2025

Návrh rozpočtu Sociálnej poisťovne na rok 2025 schválila Národná rada Slovenskej republiky (NR SR) uznesením č. 701 z 3. decembra 2024. V schválenom rozpočte Sociálnej poisťovne na rok 2025 neboli zapracované prijaté pozmeňujúce poslanecké návrhy k vládnemu návrhu zákona o štátnom rozpočte na rok 2025, ako aj k návrhu rozpočtu verejnej správy na rok 2025 až 2027:

- Príjmy Sociálnej poisťovne sa zvýšili z pôvodnej sumy 16 028 725 tis. eur na sumu 16 029 875 tis. eur, t. j. nárast o 1 150 tis. eur. Konkrétnejšie je zmena v zostatku prostriedkov z predchádzajúcich rokov (zvýšenie zo sumy 934 062 tis. eur na sumu 939 823 tis. eur, t. j. nárast o 5 761 tis. eur) a zároveň zmena v príjmoch z poistného od ekonomicky aktívneho obyvateľstva (zníženie zo sumy 11 568 391 tis. eur na sumu 11 563 780 tis. eur, t. j. pokles o 4 611 tis. eur) z dôvodu prijatia poslaneckej novely zákona č. 311/2001 Z. z. Zákonník práce, ktorou sa zavádza zmena sociálnych odvodov pre sezónnych pracovníkov reštaurácií, pohostinstiev a ubytovacích zariadení.
- Výdavky Sociálnej poisťovne sa zvýšili z pôvodnej sumy 14 778 943 tis. eur na sumu 14 779 018 tis. eur, t. j. nárast o 75 tis. eur. Konkrétnejšie je zmena pri dôchodkových dávkach zo starobného poistenia (zvýšenie zo sumy 10 008 120 tis. eur na sumu 10 008 195 tis. eur, t. j. nárast o 75 tis. eur). Ide o prijatie poslaneckej novely zákona č.461/2003 Z. z. o sociálnom poistení, ktorou sa kráti suma 13. dôchodku poberateľom, ktorí získali menej ako 10 rokov dôchodkového poistenia v SR, a zároveň prechodného ustanovenia o posune výplaty 13. dôchodku určenému okruhu poberateľov z roku 2024 najneskôr do septembra 2025.

Dňa 3. decembra 2024 NR SR uznesením č. 699/2024 schválila celkový limit verejných výdavkov na rok 2025 a limity výdavkov subjektov verejnej správy na rok 2025. Limit verejných výdavkov na rok 2025 vychádza z návrhu rozpočtu verejnej správy na roky 2025 až 2027 schváleného uznesením vlády SR č. 606/2024 po úpravách schválených v NR SR.

Limit verejných výdavkov na rok 2025 pre Sociálnu poisťovňu bol určený vo výške 14 733 506 443 eur. V súvislosti s prijatím zálohovej platby pre projekt Budovanie životných situácií financovaný z Plánu obnovy a odolnosti cez kapitolu Ministerstva investícií, regionálneho rozvoja a informatizácie SR bolo ministrom financií schválené navýšenie limitu verejných výdavkov pre Sociálnu poisťovňu v roku 2025 o sumu 1 849 424,39 eur. Pri realizácii rozpočtu nie je možné prekročiť stanovený limit.

Ministerstvo financií SR oznámilo listom z 3. marca 2025 Sociálnej poisťovne jej schválený rozpočet na rok 2025 na hotovostnom princípe. Oznámené celkové príjmy, celkové výdavky a bilancia v metodike ESA 2010 na rok 2025 sú záväznými ukazovateľmi.

Schválený rozpočet príjmov a výdavkov Sociálnej poisťovne na rok 2025 je podrobne rozpísaný v informačnom systéme Ministerstva financií SR, ktorým je Rozpočtový informačný systém (RIS). V tomto module subjekty verejnej správy, ktorých výdavky sú súčasťou rozpočtu verejnej správy, a na ktoré sa vzťahuje limit verejných výdavkov, zostavujú a upravujú svoj rozpočet.

Hospodárenie Sociálnej poisťovne v schválenom rozpočte na rok 2025 sa predpokladá:

v tis. eur

Ukazovateľ	Zdroje	Príjmy v bežnom roku	Výdavky (náklady)	Bilančný rozdiel v bežnom roku	Bilančný rozdiel celkom
a	1	2	3	4	5
Schválený rozpočet na rok 2025	16 029 875	15 090 052	14 779 018	311 034	1 250 857

Sociálna poisťovňa zapracovala do príjmov v schválenom rozpočte na rok 2025 finančné prostriedky zo štátneho rozpočtu Slovenskej republiky (ŠR SR) v sume 2 750 000 tis. eur. Výška prostriedkov zohľadňuje finančnú výpomoc, ktorú poskytne štát Sociálnej poisťovni v prípade platobnej neschopnosti niektorého zo základných fondov v zmysle § 157 ods. 4 zákona č. 461/2003 Z. z. o sociálnom poistení v znení neskorších predpisov (ďalej len "zákon o sociálnom poistení").

Pri tvorbe správneho fondu sa vychádzalo zo zákonom stanovenej tvorby správneho fondu najviac vo výške 2,4 % z príjmov z poistného, 0,25 % z príspevkov na starobné dôchodkové sporenie a ďalších ustanovených príjmov v § 168 ods. 2 zákona o sociálnom poistení.

Dôchodkové dávky sa v roku 2025 zvyšujú podľa § 82 zákona o sociálnom poistení (od 1. januára 2025 sa zvýšia o 2,1 %). Úrazové dávky sa v roku 2025 zvyšujú podľa § 89 zákona o sociálnom poistení (od 1. januára 2025 sa zvýšia o 2,7 %).

Schválený rozpočet Sociálnej poisťovne v roku 2025 predpokladá deficitné hospodárenie v základnom fonde nemocenského poistenia a v základnom fonde starobného poistenia. Deficit bude Sociálna poisťovňa riešiť v zmysle § 167 ods. 1 zákona o sociálnom poistení z rezervného fondu solidarity a aj z vnútorných zdrojov v zmysle § 122 ods. 4 písm. g) a § 123 ods. 2 písm. b) bod 6.

x x x

Príjmy Sociálnej poisťovne v roku 2025 (bez prevodu prostriedkov z minulých rokov) dosiahli výšku 14 925 884 tis. eur, čo je 98,91 %-né plnenie schváleného rozpočtu na rok 2025 vo výške 15 090 052 tis. eur.

Zdroje Sociálnej poisťovne, vrátane prevodu prostriedkov z minulých rokov (v súlade so schválenou účtovnou závierkou Sociálnej poisťovne za rok 2024 uznesením NR SR č. 1021 z 11. júna 2025), k 31. decembru 2025 predstavovali 15 839 195 tis. eur.

Výdavky (náklady) Sociálnej poisťovne v roku 2025 dosiahli výšku 14 578 544 tis. eur, čo je 98,64 %-né plnenie schváleného rozpočtu na rok 2025 vo výške 14 779 018 tis. eur.

Z porovnania príjmov a výdavkov vyplýva bilančný rozdiel v bežnom roku v sume 347 340 tis. eur. Hospodárenie Sociálnej poisťovne k 31. decembru 2025 (vrátane prevodu z minulých rokov) skončilo bilančným rozdielom 1 260 651 tis. eur.

Dôchodkovým správcovským spoločnostiam (DSS) boli k 31. decembru 2025 postúpené príspevky na starobné dôchodkové sporenie (SDS) vo výške 1 137 690 tis. eur.

Prehľady o vývoji príjmov, výdavkov Sociálnej poisťovne k 31. decembru 2025 sú v prílohách – ústredie Sociálnej poisťovne (prílohy č. 1 až č. 24), pobočky Sociálnej poisťovne (prílohy č. 25 až č. 30) a zamestnanci Sociálnej poisťovne (prílohy č. 31 až č. 36).

Súčasťou príloh predloženého materiálu je:

- Informácia o aktuálnom stave v oblasti výberu poistného a príspevkov na starobné dôchodkové sporenie (realizácia uznesenia Dozornej rady Sociálnej poisťovne č. 26/02/17).
- Informácia o finančnej výpomoci do základného fondu nemocenského poistenia a do základného fondu starobného poistenia a o aktuálnom stave platobnej schopnosti Sociálnej poisťovne so stavom k 31. decembru 2025 (na základe uznesenia Dozornej rady Sociálnej poisťovne č. 08/01/24).

1. Príjmy Sociálnej poisťovne

Príjmy Sociálnej poisťovne, t. j. finančné prostriedky z poistného, pokút a penále a ostatné príjmy, vrátane finančných prostriedkov zo ŠR SR (príloha č. 1), v roku 2025 predstavovali **14 925 884 tis. eur**, čo je 98,91 %-né plnenie schváleného rozpočtu na rok 2025 v sume **15 090 052 tis. eur**.

Štruktúra skutočných príjmov Sociálnej poisťovne v roku 2025 a ich porovnanie so schváleným rozpočtom na rok 2025 a s rokom 2024 :

v tis. eur

Ukazovateľ	Schválený rozpočet na rok 2025	Skutočnosť za		Rozdiel 3-1	Rozdiel 3-2	% plnenia 3/1	Index 3/2
		rok 2024	rok 2025				
a	1	2	3	4	5	6	7
Príjmy Sociálnej poisťovne	15 090 052	14 445 118	14 925 884	-164 168	480 766	98,91	103,33
v tom:							
a) transfer fin. prostriedkov zo ŠR SR	2 750 000	2 720 000	2 455 000	-295 000	-265 000	89,27	90,26
b) príjmy (bez prostriedkov zo ŠR SR)	12 340 052	11 725 118	12 470 884	130 832	745 766	101,06	106,36
v tom:							
z bežného poistného od ekonomicky aktívneho obyvateľstva (EAO)	11 561 644	10 776 809	11 774 409	212 765	997 600	101,84	109,26
z poistného podľa osobitného predpisu	2 136	1 715	1 820	-316	105	85,21	106,12
z dlžného poistného	218 730	434 373	186 585	-32 145	-247 788	85,30	42,96
zo sankcií	11 912	10 102	13 872	1 960	3 770	116,45	137,32
z poistného od štátu vrátane 0,25 % z príspevkov na SDS	495 521	436 020	443 883	-51 638	7 863	89,58	101,80
od Sociálnej poisťovne	5 935	4 821	4 963	-972	142	83,62	102,95
ostatné	32 746	40 212	34 354	1 608	-5 858	104,91	85,43
z vrátených príspevkov na SDS, ktoré sa považujú za poistné, vrátane 2,15 % tvorby správneho fondu	0	982	490	490	-492	0,00	49,90
z príspevkov na SDS zaplatené zamestnávateľom po uplynutí 60 dní	8 698	17 464	7 852	-846	-9 612	90,27	44,96
správneho fondu z príspevkov na SDS (EAO)	2 730	2 620	2 656	-74	36	97,29	101,37

Príjmy Sociálnej poisťovne za rok 2025 boli v porovnaní so schváleným rozpočtom na rok 2025 nižšie o **164 168 tis. eur**, z toho príjmy od EAO z bežného poistného boli vyššie o 212 765 tis. eur a finančné prostriedky zo štátneho rozpočtu nižšie o 295 000 tis. eur.

V porovnaní s **rokom 2024** boli **prijmy spolu k 31. decembru 2025 vyššie o 480 766 tis. eur**, z toho prijmy z bežného poistného od EAO boli vyššie o **997 600 tis. eur** (index 109,26 %).

Sociálnej poisťovni boli k 31. decembru 2025 poskytnuté **finančné prostriedky zo ŠR SR vo výške 2 455 000 tis. eur, čo bolo menej v porovnaní so schváleným rozpočtom na rok 2025 o 295 000 tis. eur a v porovnaní s rokom 2024 boli nižšie o 265 000 tis. eur.**

Podľa jednotlivých druhov poistenia boli prijmy z bežného poistného v porovnaní so schváleným rozpočtom na rok 2025 a v porovnaní s rokom 2024:

v tis. eur

Prijmy z bežného poistného	Schválený rozpočet na rok 2025	Skutočnosť za		Rozdiel		% plnenia 3/1	Index 3/2
		rok 2024	rok 2025	3-1	3-2		
a	1	2	3	4	5	6	7
Nemocenské poistenie	1 078 314	988 746	1 073 511	-4 803	84 765	99,55	108,57
Starobné poistenie	5 456 141	5 187 405	5 710 458	254 317	523 053	104,66	110,08
Invalidné poistenie	2 177 153	1 993 253	2 162 006	-15 147	168 753	99,30	108,47
Úrazové poistenie	294 408	270 056	288 867	-5 541	18 811	98,12	106,97
Garančné poistenie	71 752	65 393	70 504	-1 248	5 111	98,26	107,82
Poistenie v nezamestnanosti	687 479	628 646	681 079	-6 400	52 433	99,07	108,34
Rezervný fond solidarity	1 796 397	1 643 310	1 787 984	-8 413	144 674	99,53	108,80
Osobitný fond	2 136	1 715	1 820	-316	105	85,21	106,12
Spolu	11 563 780	10 778 524	11 776 229	212 449	997 705	101,84	109,26

Prijmy z poistného od EAO, z poistného podľa osobitného predpisu, z pokút a penále, z dlžného poistného, z príspevkov na SDS zaplatených zamestnávateľom po uplynutí 60 dní, z vrátených príspevkov na SDS, ktoré sa považujú za poistné, z príjmov správneho fondu z príspevkov na SDS od EAO (0,25 % tvorba), z príjmov správneho fondu z vrátených príspevkov na SDS (2,15 % tvorba) a z **postúpených príspevkov na SDS od EAO** (ďalej len „prijmy a príspevky na SDS“) v roku 2025 predstavovali sumu **13 040 536 tis. eur**. V porovnaní s **rozpisom príjmov na rok 2025** boli uvedené prijmy a príspevky na SDS **vyššie o 154 089 tis. eur**.

V porovnaní s **rokom 2024** boli **prijmy a príspevky na SDS vyššie o 770 764 tis. eur**, čo predstavuje medziročné zvýšenie príjmov o 6,28 percentuálneho bodu. Prijmy a príspevky na SDS za rok 2024 sú vrátane príjmov z oddĺženia zdravotníckych zariadení (v auguste 2024). Po odpočítaní týchto príjmov v sume 166 845 tis. eur, boli skutočné prijmy za rok 2025, v porovnaní s rokom 2024, vyššie o 937 609 tis. eur (nárast o 7,75 percentuálneho bodu).

Prijmy Sociálnej poisťovne vrátane príspevkov na SDS za rok 2025 sú uvedené v prílohách č. 2 a č. 3.

Počty samostatne zárobkovo činných osôb (SZČO) platiacich v roku 2025 na sociálne poistenie a **platiacich z minimálneho vymeriavacieho základu (VZ)** v triedení podľa jednotlivých druhov poistenia boli:

Druh poistenia	Priemerný počet SZČO k 31. 12. 2025	Počet SZČO platiacich z minimálneho VZ	%-ny podiel SZČO platiacich z minimálneho VZ	Počet SZČO platiacich z vyššieho ako minimálneho VZ	%-ny podiel SZČO platiacich z vyššieho ako minimálneho VZ
Nemocenské poistenie	212 535	171 133	80,52%	41 402	19,48%
Starobné poistenie	212 535	171 133	80,52%	41 402	19,48%
Invalidné poistenie	198 796	160 404	80,69%	38 392	19,31%
Rezervný fond solidarity	212 545	171 140	80,52%	41 405	19,48%

Ukazovateľ úspešnosti výberu poistného a príspevkov na SDS (ďalej len "úspešnosť výberu poistného") vyjadruje platobnú disciplínu odvádzateľov (právnických a fyzických osôb) voči Sociálnej poisťovni, ako aj úroveň vzájomnej komunikácie odvádzateľov poistného a pobočiek Sociálnej poisťovne (ďalej len „pobočky“), vrátane kvality práce pobočiek s pohľadávkami súvisiacimi s nezaplateným poistným. Ukazovateľ úspešnosti výberu poistného je stanovený ako pomer uhradeného predpísaného poistného a príspevkov na SDS, pokút a penále a ich predpisu. V roku 2025 bola jeho hodnota 97,22 %.

1.1. Poistné štátu (vrátane príjmov správneho fondu vo výške 0,25 % z príspevkov na SDS za sporiteľov štátu) v roku 2025 bolo vo výške **443 883 tis. eur**, čo je 89,58 %-né plnenie schváleného rozpočtu na rok 2025 vo výške 495 521 tis. eur.

Príjmy z poistného od štátu v roku 2025 v porovnaní so schváleným rozpočtom na rok 2025 a s rokom 2024:

Príjmy	Schválený rozpočet na rok 2025	Skutočnosť za		Rozdiel		% plnenia 3/1	Index 3/2
		rok 2024	rok 2025	3-1	3-2		
		a	1	2	3		
Starobné poistenie	327 670	287 002	291 564	-36 106	4 562	88,98	101,59
Invalidné poistenie	125 795	111 682	114 153	-11 642	2 471	90,75	102,21
Rezervný fond solidarity	41 932	37 220	38 039	-3 893	819	90,72	102,20
Príjmy správneho fondu z príspevkov na SDS za poistencov štátu	124	116	127	3	11	102,42	109,48
Spolu	495 521	436 020	443 883	-51 638	7 863	89,58	101,80

Príjmy z poistného plateného štátom predstavujú finančné prostriedky, ktoré v hodnotenom období poukázalo Ministerstvo práce, sociálnych vecí a rodiny SR (MPSVR SR), znížené o príspevky na SDS, ktoré Sociálna poisťovňa poukázala na príslušné účty DSS.

1.2. Sociálna poisťovňa zaplatila poistné v roku 2025 v sume **4 963 tis. eur**, čo je 83,62 %-né plnenie schváleného rozpočtu na rok 2025 vo výške 5 935 tis. eur.

Uvedená suma predstavuje poistné uhradené zo základného fondu úrazového poistenia do základného fondu starobného poistenia.

1.3. Ostatné príjmy (vrátane transferu zo ŠR SR) dosiahli výšku **2 489 354 tis. eur**, čo je 89,46 %-né plnenie schváleného rozpočtu na rok 2025 vo výške 2 782 746 tis. eur.

V sume ostatných príjmov k 31. decembru 2025 sú zahrnuté:

- finančné prostriedky zo ŠR SR vo výške 2 455 000 tis. eur,
- prostriedky z plánu obnovy a odolnosti v sume 2 520 tis. eur.

Na celkovej výške ostatných príjmov sa, okrem už uvedených príjmov, podieľajú najmä príjmy z refundácií dávok v nezamestnanosti zo zahraničia, príjmy z úhrad preplatkov na dávkach a regresných náhrad, príjmy z úrokov a príjmy z majetku Sociálnej poisťovne.

Okrem príjmov zo ŠR SR (príjem starobného poistenia) boli ostatné príjmy pripisované do jednotlivých fondov podľa vecnej príslušnosti. Úroky z bežných účtov pobočiek sa rozdelili do fondov percentuálne, zodpovedajúc podielu príjmov konkrétneho fondu.

1.4. Tvorba fondov

Z príjmov poisťného, pokút, penále a ostatných príjmov za rok 2025 boli vytvorené jednotlivé fondy:

v tis. eur

Fond	Tvorba fondu v bežnom roku	Prevod zostatku z roku 2024	Tvorba fondu celkom
a	1	2	1+2
Základný fond nemocenského poistenia	1 067 676	60 621	1 128 297
Základný fond starobného poistenia	8 429 549	332 501	8 762 050
Základný fond invalidného poistenia	2 259 061	122 139	2 381 200
Základný fond úrazového poistenia	286 679	43 713	330 392
Základný fond garančného poistenia	77 792	12 885	90 677
Základný fond poistenia v nezamestnanosti	685 977	68 368	754 345
Rezervný fond solidarity	1 810 614	269 028	2 079 642
Správny fond	306 697	0	306 697
Osobitný fond	1 839	4 056	5 895
Spolu	14 925 884	913 311	15 839 195

2. Pohľadávky

Sociálna poisťovňa v roku 2025 odoslala upozornenia **zamestnávateľom** na aktuálny nedoplatok na poisťnom za november 2024 až október 2025. Odoslaných bolo 766 680 SMS a e-mailov, z toho doručených bolo 716 066. Poslané boli 273 045 zamestnávateľom. Upozorňovali na dlžné poisťné v sume 568 317 tis. eur a príjem z poisťného na základe upozornenia dosiahol 94 179 tis. eur, čo je 16,57 % úspešnosť z celkovej upozorňovanej sumy (príloha č. 4).

Sociálna poisťovňa v roku 2025 odoslala upozornenia pre **SZČO** na aktuálny nedoplatok na poisťnom za december 2024 až november 2025 formou SMS a e-mailov za všetky pobočky. Odoslaných bolo 384 333 SMS a e-mailov, z toho doručených bolo 343 024 SMS a e-mailov. Upozorňovali na dlžné poisťné v sume 59 383 tis. eur a príjem z poisťného na základe upozornenia dosiahol 9 642 tis. eur, čo je 16,24 % úspešnosť z celkovej upozorňovanej sumy (príloha č. 5).

Pohľadávky podľa § 148 zákona o sociálnom poistení (ďalej len „pohľadávky“) evidované Sociálnou poisťovňou k 31. decembru 2025 dosiahli výšku 1 296 928 tis. eur a oproti stavu k 31. decembru 2024 sa zvýšili o 328 258 tis. eur (33,89 %). Podiel pohľadávok predpísaných na základe právoplatného rozhodnutia k 31. decembru 2025 predstavoval 84,73 % z celkových pohľadávok. Z celkového stavu pohľadávok predstavujú pohľadávky

na poistnom na základe rozhodnutia 927 800 tis. eur (71,54 %) a pohľadávky na penále 136 478 tis. eur (10,52 %), nepredpísané pohľadávky 197 979 tis. eur (15,27 %) a ostatné pohľadávky 34 671 tis. eur (2,67 %). V rámci uvedených pohľadávok Sociálna poisťovňa eviduje k 31. decembru 2025 pohľadávky z roku 1993 (pohľadávky štátu) v celkovom objeme 165 tis. eur (0,01 %) z celkového objemu pohľadávok a pohľadávky zo zúčtovania poistného z roku 1994 na zdravotnom fonde v celkovom objeme 18 tis. eur.

Mesačný vývoj pohľadávok Sociálnej poisťovne podľa druhov a podľa fondov v roku 2025 je uvedený v prílohe č. 6 a č. 7. Pohľadávky k 31. decembru 2025 v porovnaní so stavom k 31. decembru 2024 obsahuje príloha č. 8.

Podľa stavu vymáhaných pohľadávok Sociálnej poisťovne bolo k 31. decembru 2025 z celkového stavu pohľadávok uplatnených niektorým zo sledovaných spôsobov vymáhania 29,32 %. To predstavuje celkovú uplatnenú sumu 380 200 tis. eur. Podľa spôsobov vymáhania najväčší objem pohľadávok je uplatnený v správnom výkone (301 019 tis. eur, čo predstavuje 23,21 % z celkových pohľadávok). Pohľadávky pred začatím vymáhania predstavovali objem 680 463 tis. eur (52,47 %) z toho nevymáhané predpísané pohľadávky voči zdravotníckym zariadeniam eviduje Sociálna poisťovňa v objeme 657 981 tis. Eur (50,73 % z celkových pohľadávok), pohľadávky po ukončení vymáhania v objeme 38 287 tis. eur (2,95 %). Štruktúra pohľadávok Sociálnej poisťovne podľa najvýznamnejších spôsobov vymáhania v tis. eur je uvedená v prílohe č. 8a.

Pri podozrení zo spáchania trestných činov skrátania, neodvedenia a nezaplatenia poistného Sociálna poisťovňa podáva trestné oznámenia. V roku 2025 bolo podaných 2 248 oznámení o podozrení zo spáchania vyššie uvedených trestných činov. Tieto podania sa týkali 1 980 odvádzateľov poistného.

Od 1. januára do 31. decembra 2025 vydala Sociálna poisťovňa spolu 6 059 rozhodnutí o *povolení splátok dlžných súm* v celkovom objeme 24 288 tis. eur. Prehľad vývoja povolení splátok dlžných súm v roku 2025 je uvedený v prílohe č. 9.

Od 1. januára do 31. decembra 2025 bolo uplatnených 176 652 správnych výkonov. Výška pohľadávok uplatnených v správnom výkone predstavuje sumu 189 063 tis. eur (príloha č. 10).

Vývoj pohľadávok Sociálnej poisťovne ovplyvnil aj tvorbu opravných položiek k pohľadávkam. Podľa stavu k 1. januáru 2025 boli 412 030 tis. eur a k 31. decembru 2025 predstavovali sumu 571 426 tis. eur (príloha č. 11).

Celkový objem pohľadávok na neuhradenom poistnom (ďalej len "pohľadávka") Sociálnej poisťovne evidovaných voči sledovaným zdravotníckym zariadeniam v pôsobnosti MZ SR, rezortným nemocniciam MO SR, MV SR a transformovaným zdravotníckym zariadeniam dosiahol k 31. decembru 2025 sumu 730 687 tis. eur (príloha č. 12). Objem pohľadávok evidovaný k 31. decembru 2025 v porovnaní s objemom pohľadávok k 31. decembru 2024 zaznamenal nárast 253 545 tis. eur.

- z toho pohľadávky **voči zdravotníckym zariadeniam v pôsobnosti MZ SR a rezortným nemocniciam MO SR, MV SR** dosiahli k 31. decembru 2025 výšku 681 539 tis. eur, čo predstavuje 93,27 % z celkového objemu pohľadávok voči všetkým sledovaným zdravotníckym zariadeniam. V porovnaní s predchádzajúcim mesiacom sa pohľadávky voči týmto zdravotníckym zariadeniam zvýšili o 30 741 tis. eur. Nárast pohľadávok z titulu neplatenia mesačných odvodov v súčasnosti evidujeme pri 14 zdravotníckych zariadeniach v pôsobnosti MZ SR a rezortným nemocniciam MO SR, MV SR a to Univerzitnej nemocnici L. Pasteura Košice, Fakultnej nemocnici J. A. Reimana Prešov, Univerzitnej nemocnici

Bratislava, Fakultnej nemocnici s poliklinikou Žilina, Fakultnej nemocnici Trnava, Fakultnej nemocnici Trenčín, Univerzitnej nemocnici Martin, Fakultnej nemocnici s poliklinikou F. D. Roosevelta Banská Bystrica, Národnému ústavu detských chorôb Bratislava, Fakultnej nemocnici Nitra, Fakultnej nemocnici s poliklinikou Nové Zámky, Detskej fakultnej nemocnici s poliklinikou Banská Bystrica, Liečebni pre dlhodobu chorých Štiavnička a Ústrednej vojenskej nemocnici SNP Ružomberok.

- z toho pohľadávky voči transformovaným zdravotníckym zariadeniam eviduje Sociálna poisťovňa k 31. decembru 2025 pohľadávky vo výške 49 148 tis. eur, čo predstavuje 6,73 % z celkového objemu pohľadávok voči všetkým sledovaným zdravotníckym zariadeniam. V porovnaní s predchádzajúcim mesiacom sa pohľadávky voči týmto zdravotníckym zariadeniam zvýšili o 2 223 tis. eur. Nárast pohľadávok z titulu neplatenia mesačných odvodov v súčasnosti evidujeme pri 7 transformovaných zdravotníckych zariadeniach a to Nemocnici s poliklinikou Prievidza so sídlom v Bojniciach, Nemocnici s poliklinikou Považská Bystrica, Nemocnici s poliklinikou Nové Mesto nad Váhom, n.o., Nemocnici s poliklinikou Myjava, Nemocnici s poliklinikou Ilava, n.o., Všeobecnej nemocnici s poliklinikou, n.o., Veľký Krtíš a GEMERCLINIC, n.o., Hnúšť'a.

Prehľad dlhodobého vývoja stavu pohľadávok Sociálnej poisťovne voči sledovaným zdravotníckym zariadeniam obsahuje príloha č. 12a.

3. Výdavky (náklady) Sociálnej poisťovne

Výdavky (náklady) Sociálnej poisťovne za rok 2025 vo výške **14 578 544 tis. eur** boli v porovnaní so schváleným rozpočtom na rok 2025 nižšie o **200 474 tis. eur** a vyššie o **201 987 tis. eur** v porovnaní s rokom 2024. Plnenie podľa jednotlivých fondov Sociálnej poisťovne bolo:

Ukazovateľ	Schválený rozpočet na rok 2025	Skutočnosť		Rozdiel		% plnenia	Index v %
		rok 2024	rok 2025	3-1	3-2	3/1	3/2
		1	2	3	4	5	6
Použitie prostriedkov celkom	14 779 018	14 376 557	14 578 544	-200 474	201 987	98,64	101,40
v tom:							
výdavky základných fondov, v tom:	14 493 014	14 108 844	14 277 721	-215 293	168 877	98,51	101,20
a) základný fond nemocenského poistenia	1 178 393	1 075 019	1 068 627	-109 766	-6 392	90,69	99,41
b) základný fond starobného poistenia	11 451 789	11 256 320	11 371 868	-79 921	115 548	99,30	101,03
c) základný fond invalidného poistenia	1 443 640	1 375 777	1 388 334	-55 306	12 557	96,17	100,91
<i>výdavky z dôchodkového poistenia spolu</i>	<i>12 895 429</i>	<i>12 632 097</i>	<i>12 760 202</i>	<i>-135 227</i>	<i>128 105</i>	<i>98,95</i>	<i>101,01</i>
d) základný fond úrazového poistenia	69 378	65 346	68 450	-928	3 104	98,66	104,75
e) základný fond garančného poistenia	42 827	39 195	38 279	-4 548	-916	89,38	97,66
f) základný fond poistenia v nezamestnanosti	306 987	297 187	342 163	35 176	44 976	111,46	115,13
výdavky správneho fondu	282 208	264 566	295 812	13 604	31 246	104,82	111,81
osobitný fond	3 796	3 147	5 011	1 215	1 864	132,01	159,23

v tis. eur

Prehľad výdavkov Sociálnej poisťovne za rok 2025 podľa jednotlivých kalendárnych mesiacov a fondov obsahuje príloha č. 13. Prehľad výdavkov Sociálnej poisťovne podľa základných fondov a druhu dávky za rok 2025, v porovnaní s rovnakým obdobím roka 2024 a so schváleným rozpočtom na rok 2025 obsahuje príloha č. 14.

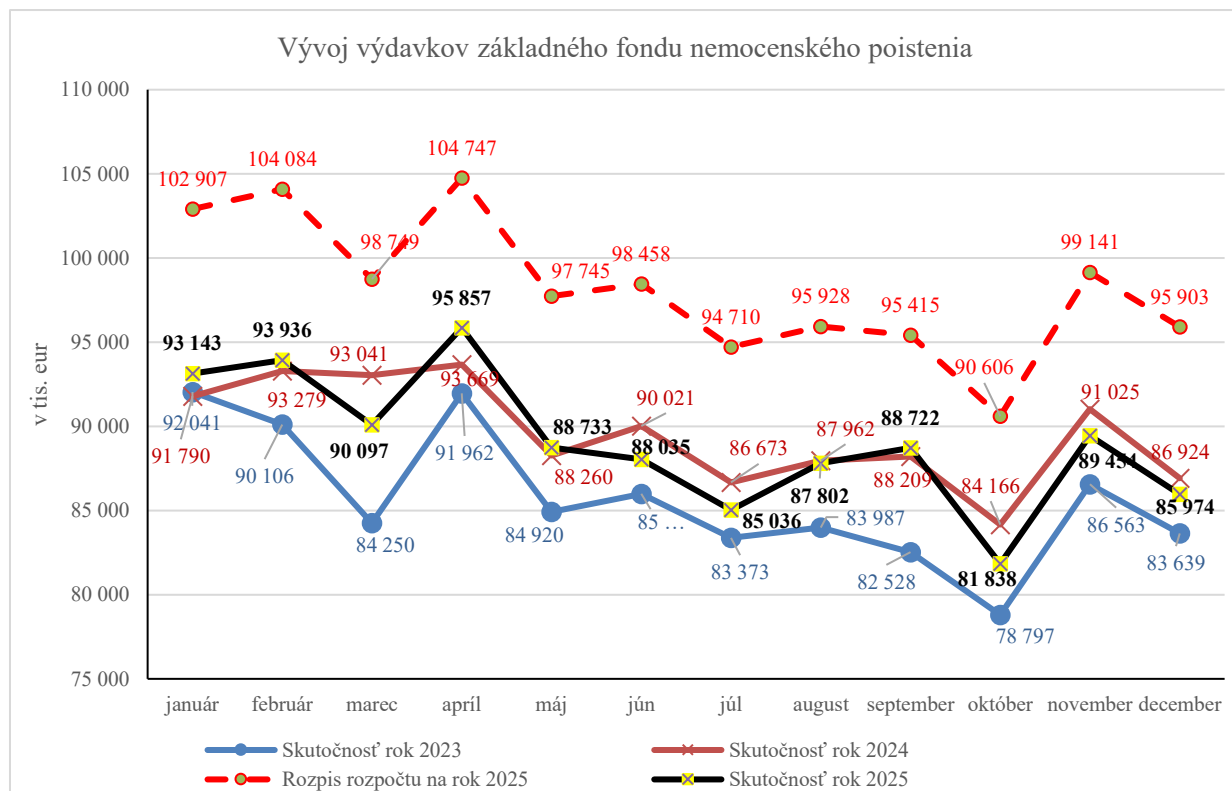
3.1. Výdavky základného fondu nemocenského poistenia **1 068 627 tis. eur,**
čo je 90,69 % schváleného rozpočtu na rok 2025 vo výške **1 178 393 tis. eur.**

Výdavky základného fondu nemocenského poistenia v roku 2025 boli nižšie o 109 766 tis. eur v porovnaní so schváleným rozpočtom na rok 2025 a aj nižšie o 6 392 tis. eur v porovnaní s rokom 2024.

Výdavky v podrobnom členení sú:

Výdavky základného fondu nemocenského poistenia	Schválený rozpočet na rok 2025	Skutočnosť		Rozdiel		% plnenia	Index v %
		rok 2024	rok 2025	3-1	3-2		
a	1	2	3	4	5	6	7
nemocenské	705 593	634 397	622 314	-83 279	-12 083	88,20	98,10
ošetrovné	44 339	41 132	46 967	2 628	5 835	105,93	114,19
vyrovňavacia dávka	60	57	80	20	23	133,33	140,35
tehotenské	49 233	46 153	46 117	-3 116	-36	93,67	99,92
materské	379 168	353 300	353 150	-26 018	-150	93,14	99,96
zúčtovanie dávok § 112	0	-20	-1	-1	19	0,00	5,00
Celkom	1 178 393	1 075 019	1 068 627	-109 766	-6 392	90,69	99,41

Vývoj výdavkov základného fondu nemocenského poistenia v rokoch 2023 až 2025:



Vývoj ukazovateľov v porovnaní so schváleným rozpočtom na rok 2025 a s rokom 2024:

- priemerný mesačný počet prípadov dávky

Druh dávky	Schválený rozpočet na rok 2025	Skutočnosť		Rozdiel		Index v %
		rok 2024	rok 2025	3-1	3-2	
a	1	2	3	4	5	6
nemocenské	133 151	125 349	114 568	-18 583	-10 781	91,40
ošetrovné	20 591	18 336	18 977	-1 614	641	103,50
vyrovňavacia dávka	41	37	38	-3	1	102,70
tehotenské	16 842	16 462	15 179	-1 663	-1 283	92,21
materské	30 920	29 764	27 430	-3 490	-2 334	92,16
Celkom	201 545	189 948	176 192	-25 353	-13 756	92,76

- priemerná mesačná výška dávky

Druh dávky	Schválený rozpočet na rok 2025	Skutočnosť		Rozdiel		Index v %
		rok 2024	rok 2025	3-1	3-2	
a	1	2	3	4	5	6
nemocenské	441,60	424,20	454,90	13,30	30,70	107,24
ošetrovné	179,44	187,00	206,30	26,86	19,30	110,32
vyrovňavacia dávka	122,60	128,40	174,10	51,50	45,70	135,59
tehotenské	243,60	234,70	254,20	10,60	19,50	108,31
materské	1 021,90	989,70	1 073,30	51,40	83,60	108,45

Plnenie rozpočtu výdavkov základného fondu nemocenského poistenia podľa pobočiek obsahuje príloha č. 25.

3.2. Výdavky z dôchodkového poistenia	12 760 202 tis. eur,
čo je 98,95 % schváleného rozpočtu na rok 2025 vo výške	12 895 429 tis. eur,
Výdavky základného fondu starobného poistenia	11 371 868 tis. eur,
čo je 99,30 % schváleného rozpočtu na rok 2025 vo výške	11 451 789 tis. eur,
Výdavky základného fondu invalidného poistenia	1 388 334 tis. eur,
čo je 96,17 % schváleného rozpočtu na rok 2025 vo výške	1 443 640 tis. eur.

Čerpanie finančných prostriedkov z dôchodkového poistenia bolo nižšie o 135 227 tis. eur oproti schválenému rozpočtu, v tom:

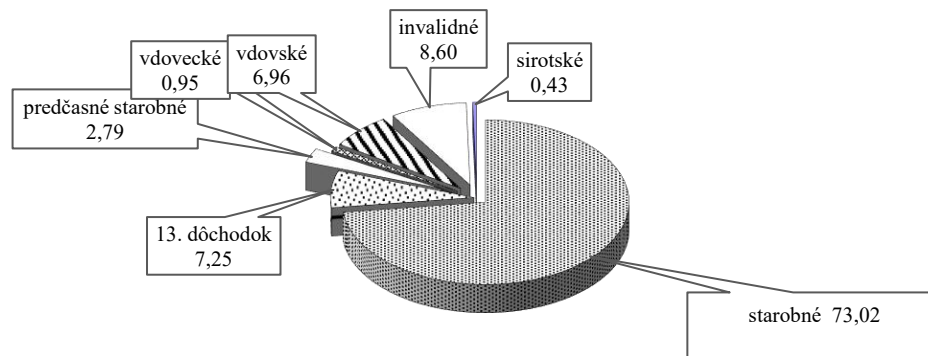
- v základnom fonde starobného poistenia o 79 921 tis. eur, z toho najmä v dôchodkoch predčasných starobných (o 207 813 tis. eur).
- v základnom fonde invalidného poistenia o 55 306 tis. eur, z toho najmä v dôchodkoch invalidných (o 46 820 tis. eur).

Sociálna poisťovňa v roku 2025 vyplatila 13. dôchodky v sume 925 716 tis. eur, v tom zo základného fondu starobného poistenia v sume 818 903 tis. eur a zo základného fondu invalidného poistenia v sume 106 813 tis. eur.

Výška výdavkov na dôchodkové dávky v roku 2025 zahŕňa aj zvýšenie dôchodkov od 1. januára 2025 (valorizácia o 2,1 %) v zmysle zákona o sociálnom poistení vo výške 245 332 tis. eur. Priemerné zvýšenie na jeden dôchodok predstavovalo 11,13 eur (na starobný

dôchodok 13,44 eur, predčasný starobný dôchodok 14,83 eur a na invalidný dôchodok 8,38 eur).

Podiel jednotlivých dôchodkových dávok na celkových výdavkoch v percentuálnom vyjadrení je znázornený v grafe:



V roku 2025 prijala Sociálna poisťovňa 94 195 žiadostí o dôchodok, čo je o 24 882 žiadostí menej, ako v roku 2024. Prehľad o počte žiadostí podľa druhu dôchodku je v nasledujúcej tabuľke:

Druh dôchodku	Skutočnosť		Rozdiel 2-1
	rok 2024	rok 2025	
a	1	2	3
Starobný dôchodok	40 737	35 896	-4 841
Predčasný starobný dôchodok	25 134	6 851	-18 283
Invalidný dôchodok	28 559	27 383	-1 176
Vdovský dôchodok	15 274	14 785	-489
Vdovecký dôchodok	5 441	5 412	-29
Sirotský dôchodok	3 932	3 868	-64
Celkom	119 077	94 195	-24 882

V roku 2025 bolo priznaných celkom 87 041 dôchodkov (podľa zákonov platných do 31. decembra 2003 a zákona o sociálnom poistení platného od 1. januára 2004), čo je o 46 716 menej ako v roku 2024. V nasledujúcej tabuľke je prehľad o počte novopriznaných dôchodkov podľa jednotlivých druhov dôchodkov v porovnaní s rokom 2024:

Druh dôchodku	Skutočnosť		Rozdiel 2-1
	rok 2024	rok 2025	
a	1	2	3
Starobný dôchodok	43 459	33 438	-10 021
Predčasný starobný dôchodok	41 866	12 347	-29 519
Invalidný dôchodok	22 839	18 351	-4 488
Vdovský dôchodok	16 244	14 437	-1 807
Vdovecký dôchodok	5 850	5 290	-560
Sirotský dôchodok	3 499	3 178	-321
Celkom	133 757	87 041	-46 716

V porovnaní so stavom k 31. decembru 2024 sa v hodnotenom období zvýšil počet vyplácaných dôchodkov o 5 048. Najväčší nárast bol zaznamenaný v prípade starobných dôchodkov, a to v počte o 10 159 dôchodkov. Pokles bol zaznamenaný v prípade predčasných starobných dôchodkov, a to v počte o 8 436 dôchodkov.

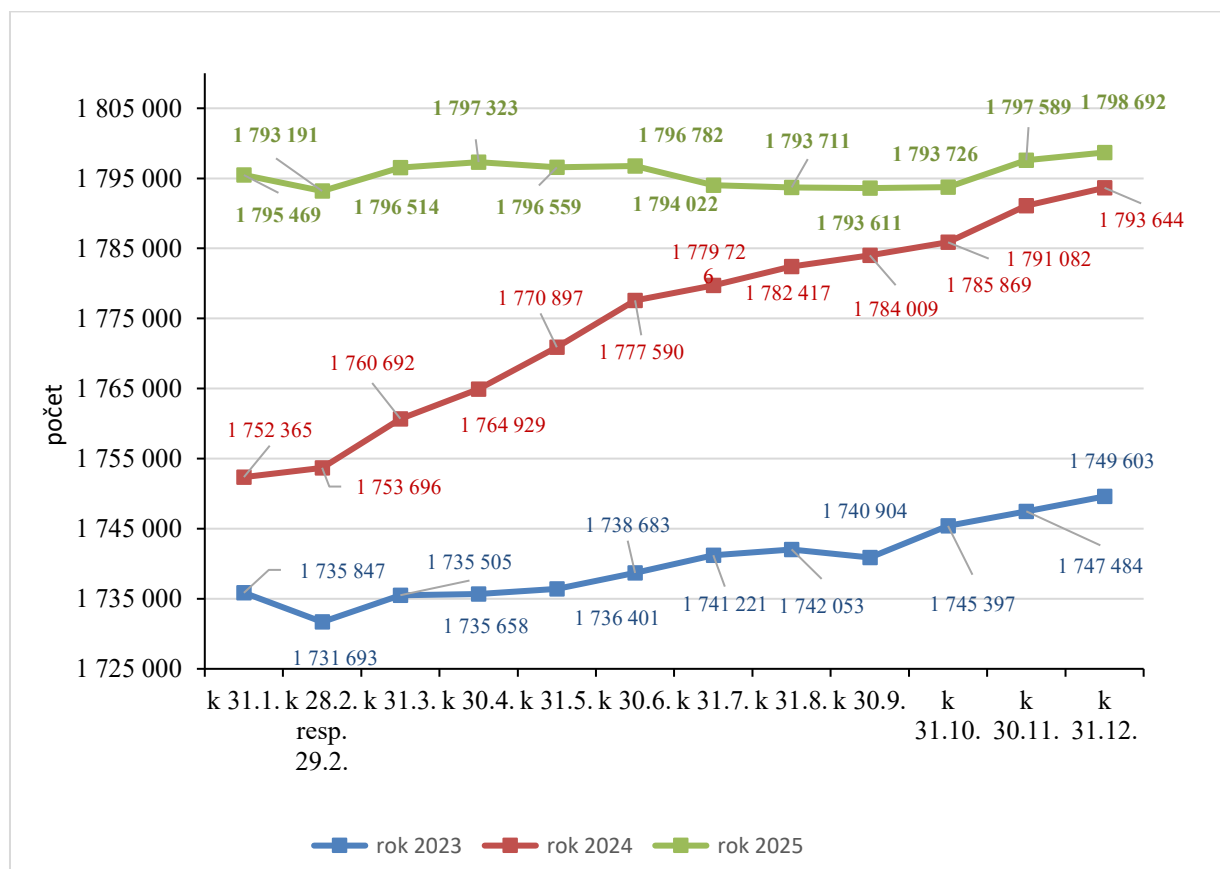
Prehľad o počte vyplácaných dôchodkov podľa druhu dôchodku k 31. decembru 2025, v porovnaní so stavom k 31. decembru 2024 je v tabuľke:

Druh dôchodku	Stav k		Rozdiel 2-1
	31. decembru 2024	31. decembru 2025	
a	1	2	3
Starobný dôchodok	1 134 690	1 144 849	10 159
Predčasný starobný dôchodok	39 055	30 619	-8 436
Invalidný dôchodok	217 975	218 372	397
Vdovský dôchodok	289 000	288 329	-671
Vdovecký dôchodok	54 352	55 183	831
Sirotský dôchodok	20 023	20 246	223
Dôchodky vyplácané do cudziny	38 549	41 094	2 545
Celkom	1 793 644	1 798 692	5 048

Z počtu vyplácaných predčasných starobných dôchodkov **30 619** v mesiaci **december 2025**, predstavovali vyplácané predčasné starobné dôchodky po 40 odpracovaných rokoch počet **22 502** dôchodkov.

Sociálna poisťovňa vykonáva posudzovanie invalidných dôchodkov podľa § 293fzg a prílohy č. 4 zákona o sociálnom poistení, účinnej od 1. augusta 2023. V mesiaci december 2025 bolo vyplatených 13 209 zvýšených invalidných dôchodkov a 81 doplatkov. Zvýšenie invalidných dôchodkov podľa § 293fzg a prílohy č. 4 zákona o sociálnom poistení k 31. decembru 2025 v roku 2025 predstavuje sumu 26 816 tis. eur.

Vývoj počtu vyplácaných dôchodkov podľa jednotlivých mesiacov roka 2023 až 2025:



Prehľad o priemernej mesačnej výške vyplácaného sólo dôchodku podľa druhu dôchodku k 31. decembru 2025, v porovnaní so stavom k 31. decembru 2024 je v tabuľke:

v eur

Druh dôchodku	Výška vyplácaného sólo dôchodku k		Rozdiel 2-1
	31. decembri 2024	31. decembri 2025	
a	1	2	3
starobný dôchodok	683,10	703,29	20,19
predčasný starobný dôchodok	733,15	724,20	-8,95
invalidný dôchodok	399,78	412,16	12,38
vdovský dôchodok	375,58	385,50	9,92
vdovecký dôchodok	311,82	323,02	11,20
sirotský dôchodok	207,60	215,14	7,54

Prehľad o priemernej výške vyplácaných sólo dôchodkov podľa druhu dôchodku a pohlavia k 31. decembru 2025 je uvedený v tabuľke:

v eur

Druh dôchodku	muži	ženy	Spolu
a	1	2	3
Starobný dôchodok	776,28	632,67	703,29
Predčasný starobný dôchodok	770,84	644,35	724,20
Invalidný dôchodok	435,90	388,21	412,16
Vdovský dôchodok	x	385,50	385,50
Vdovecký dôchodok	323,02	x	323,02
Sirotský dôchodok	214,72	215,53	215,14

Prehľad o priemernej mesačnej výške vyplácaného sólo dôchodku podľa druhu dôchodku a pohlavia k 31. decembru 2025, v porovnaní so stavom k 31. decembru 2024 je v tabuľke:

Muži

v eur

Druh dôchodku	Výška vyplácaného sólo dôchodku k		Rozdiel 2-1
	31. decembri 2024	31. decembri 2025	
a	1	2	3
starobný dôchodok	754,14	776,28	22,14
predčasný starobný dôchodok	784,98	770,84	-14,14
invalidný dôchodok	424,95	435,90	10,95
vdovecký dôchodok	311,82	323,02	11,20
sirotský dôchodok	207,69	214,72	7,03

Ženy

v eur

Druh dôchodku	Výška vyplácaného sólo dôchodku k		Rozdiel 2-1
	31. decembri 2024	31. decembri 2025	
a	1	2	3
starobný dôchodok	614,20	632,67	18,47
predčasný starobný dôchodok	649,80	644,35	-5,45
invalidný dôchodok	374,28	388,21	13,93
vdovský dôchodok	375,58	385,50	9,92
sirotský dôchodok	207,52	215,53	8,01

Sociálna poisťovňa k 31. decembru 2025 poukazovala dôchodky do peňažných ústavov celkom 1 144 520 dôchodcom, čo predstavuje oproti stavu k 31. decembru 2024 nárast o 22 771.

V nasledujúcej tabuľke je prehľad vývoja počtu dôchodcov, ktorým sú dôchodkové dávky poukazované do peňažných ústavov k 31. decembru 2025 v porovnaní so stavom k 31. decembru 2024.

Peňažný ústav	Stav k 31.decembru 2024	Rok 2025				Rozdiel 5-1
		k 31.marcu	k 30.júnu	k 30.sept.	k 31.dec.	
a	1	2	3	4	5	6
365.BANK, a.s. (Poštová banka, a.s.)	237 165	234 214	232 205	231 795	231 990	-5 175
Slovenská sporiteľňa, a.s.	416 131	420 361	421 912	421 935	423 845	7 714
Všeobecná úverová banka, a.s.	196 776	198 487	198 743	198 752	199 592	2 816
Tatra banka, a.s.	107 382	109 830	111 640	112 216	114 569	7 187
Československá obchodná banka, a.s.	60 947	62 341	63 057	63 533	64 502	3 555
PRIMA banka Slovensko, a.s.	49 653	50 702	51 281	51 577	52 213	2 560
Unicredit bank Slovakia, a.s.	30 581	31 245	31 599	31 805	32 132	1 551
MBANK S.A., pobočka zahraničnej banky v SR	13 846	14 228	14 434	14 580	14 779	933
Národná banka Slovenska	416	409	409	411	413	-3
FIO Banka, a.s. pobočka zahraničnej banky	7 829	8 405	8 815	9 143	9 495	1 666
Privatbanka, a.s.	170	174	180	180	176	6
OBERBANK AG, pobočka zahraničnej banky v SR	34	34	35	34	33	-1
J&T Banka a.s., pobočka zahraničnej banky	65	67	67	68	70	5
PSSP Prvá Stavebná sporiteľňa	17	17	16	14	15	-2
BKS BANK AG, pobočka zahraničnej banky v SR	1	1	1	1	1	0
Wustenrot Stavebná sporiteľňa, a.s.	0	0	0	0	0	0
Štátna pokladnica (ZVaJS)* /	736	695	702	706	695	-41
S p o l u	1 121 749	1 131 210	1 135 096	1 136 750	1 144 520	22 771

*/ZVaJS – Zbor väzenskej a justičnej stráže

3.3. Výdavky základného fondu úrazového poistenia **68 450 tis. eur,**
čo 98,66 % schváleného rozpočtu na rok 2025 vo výške **69 378 tis. eur.**

V uvedenej sume výdavkov sú zahrnuté:

- výdavky na úrazové dávky **62 934 tis. eur,**
- zúčtovanie dôchodkových dávok **-137 tis. eur,**
- poistné do základného fondu starobného poistenia a príspevky na SDS platené do základného fondu príspevkov na SDS **5 653 tis. eur.**

V roku 2025 boli výdavky základného fondu úrazového poistenia v porovnaní so schváleným rozpočtom na rok 2025 nižšie o 928 tis. eur a vyššie o 3 104 tis. eur v porovnaní s rokom 2024.

Prehľad v členení na jednotlivé dávky je v tabuľke:

v tis. eur

Výdavky základného fondu úrazového poistenia	Schválený rozpočet na rok 2025	Skutočnosť za		Rozdiel		% plnenia	Index v %
		rok 2024	rok 2025	3-1	3-2	3/1	3/2
a	1	2	3	4	5	6	7
úrazový príplatok	7 360	6 628	6 828	-532	200	92,77	103,02
úrazová renta	39 852	37 873	38 996	-856	1 123	97,85	102,97
jednorazové vyrovnanie	212	91	140	-72	49	66,04	153,85
pozostalostná úrazová renta	426	374	375	-51	1	88,03	100,27
jednorazové odškodnenie	591	222	439	-152	217	74,28	197,75
pracovná rehabilitácia a rehabilitačné	0	0	0	0	0	0	0
rekvalifikácia a rekvalifikačné	0	0	0	0	0	0	0
náhrada za bolesť a náhrada za sťaženie spoločenského uplatnenia	13 786	14 651	15 751	1 965	1 100	114,25	107,51
náhrada nákladov spojených s liečením	286	299	330	44	31	115,38	110,37
náhrada nákladov spojených s pohrebom	141	27	34	-107	7	24,11	125,93
výplata poistných plnení m. r.	2	27	41	39	14	x	151,85
zúčtovanie dávok § 112	0	-328	-137	-137	191	0,00	41,77
18% prevod do ZFSP za pob. úrazovej renty	6 722	5 482	5 653	-1 069	171	84,10	103,12
Celkom	69 378	65 346	68 450	-928	3 104	98,66	104,75

Najvyšší podiel na vyplatených úrazových dávkach v roku 2025 má úrazová renta 56,97 %. V roku 2025 bolo ústredím Sociálnej poisťovne (ďalej len „ústredie“) vyplatených priemerne mesačne 6 312 úrazových rent v priemernej mesačnej výške 514,90 eur.

Pobočky vyplatili úrazové dávky v sume 23 563 tis. eur. Plnenie rozpočtu výdavkov základného fondu úrazového poistenia podľa pobočiek obsahuje príloha č. 26.

3.4. Výdavky základného fondu garančného poistenia **38 279 tis. eur,**
čo je 89,38 % schváleného rozpočtu na rok 2025 vo výške **42 827 tis. eur.**

V roku 2025 boli výdavky základného fondu garančného poistenia nižšie o 4 548 tis. eur v porovnaní so schváleným rozpočtom na rok 2025 a nižšie o 916 tis. eur v porovnaní s rokom 2024. Podrobné členenie je uvedené v tabuľke:

v tis. eur

Základný fond garančného poistenia	Schválený rozpočet na rok 2025	Skutočnosť za		Rozdiel		% plnenia	Index v %
		rok 2024	rok 2025	3-1	3-2	3/1	3/2
a	1	2	3	4	5	6	7
výdavky na dávku garančného poistenia	4 500	5 259	4 902	402	-357	108,93	93,21
úhrada príspevkov na SDS	38 327	33 936	33 377	-4 950	-559	87,08	98,35
Celkom	42 827	39 195	38 279	-4 548	-916	89,38	97,66

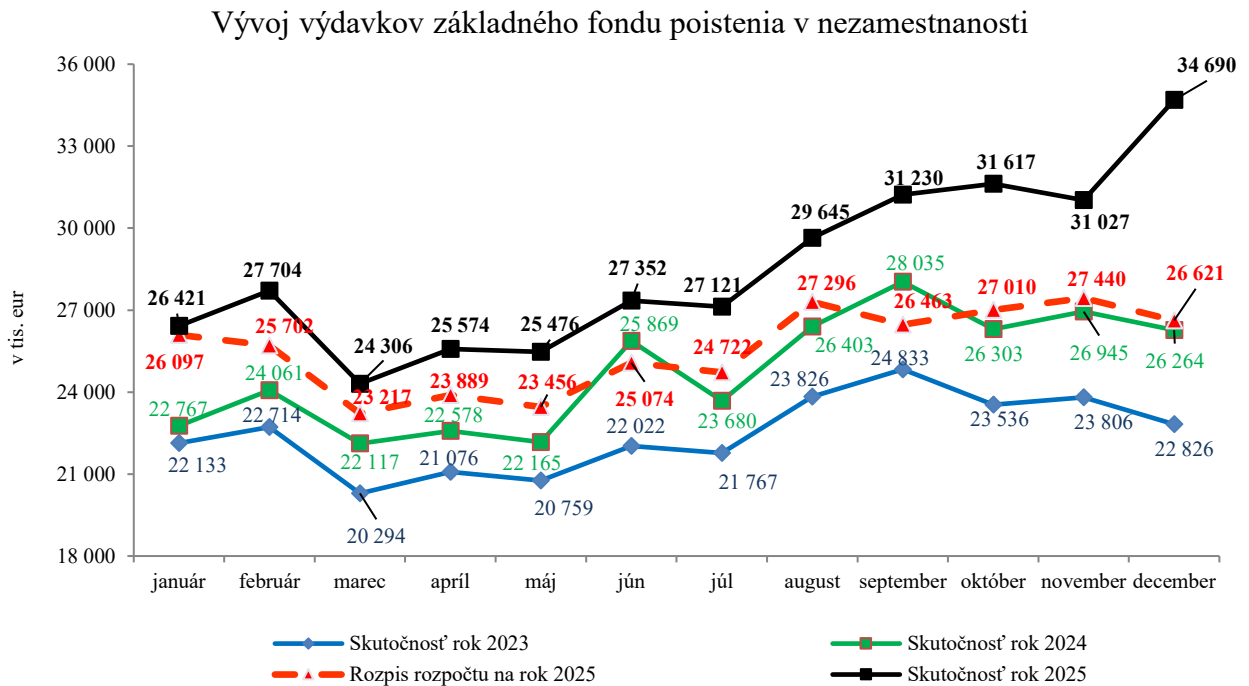
V roku 2025 bola priemerná mesačná výška dávky garančného poistenia 3 259,31 eur a priemerný mesačný počet prípadov vyplatenej dávky bol 125 prípadov.

Plnenie rozpočtu výdavkov základného fondu garančného poistenia podľa pobočiek obsahuje príloha č. 27.

3.5. Výdavky základného fondu poistenia v nezamestnanosti **342 163 tis. eur,**
čo je 111,46 % schváleného rozpočtu na rok 2025 vo výške **306 987 tis. eur.**

Výdavky základného fondu poistenia v nezamestnanosti k 31. decembru 2025 boli vyššie o 35 176 tis. eur v porovnaní so schváleným rozpočtom na rok 2025 a aj vyššie o 44 976 tis. eur v porovnaní s rokom 2024.

Vývoj výdavkov základného fondu poistenia v nezamestnanosti v rokoch 2023 až 2025:



Podrobný prehľad výdavkov základného fondu poistenia v nezamestnanosti je v tabuľke:

Základný fond poistenia v nezamestnanosti	Schválený rozpočet na rok 2025	Skutočnosť za		Rozdiel		% plnenia	Index v %
		rok 2024	rok 2025	3-1	3-2	3/1	3/2
		2	3	4	5	6	7
a	1	2	3	4	5	6	7
výdavky na dávku v nezamestnanosti	303 244	296 415	336 567	33 323	40 152	110,99	113,55
postúpenie fin. prostriedkov, ktoré žiada príslušný orgán na výplatu podpory v čase skrátenej práce	3 743	2 728	6 148	2 405	3 420	164,25	225,37
zúčtovanie dávok § 112	0	-2 177	-909	-909	1 268	0,00	41,75
refundácia dávky v nezamestnanosti do EÚ	0	221	357	357	136	0,00	161,54
Celkom	306 987	297 187	342 163	35 176	44 976	111,46	115,13

V roku 2025 bola priemerná mesačná výška dávky v nezamestnanosti 680,62 eur a priemerný mesačný počet dávky v nezamestnanosti bol 41 451.

Plnenie rozpočtu výdavkov základného fondu poistenia v nezamestnanosti podľa pobočiek obsahuje príloha č. 28.

3.6. Výdavky (náklady) správneho fondu

V rozpočte výdavkov (nákladov) správneho fondu v roku 2025 sa predpokladá použitie prostriedkov správneho fondu v sume **282 208 tis. eur.**

Listom zo dňa 21.5.2025 zo strany Ministra financií SR bol pre Sociálnu poisťovňu pre rok 2025 navýšený limit verejných výdavkov o 1 849 tis. eur.

Na základe predaja nepotrebného nehnuteľného majetku prostredníctvom obchodnej verejnej súťaže (vo výške 1 469 tis. eur a 428 tis. eur) a žiadosťami sekcie prevádzky o navýšenie kapitálových výdavkov v nadväznosti na povinnosť plniť úlohy vyplývajúce zo Strategického rozvoja Sociálnej poisťovne na roky 2024 – 2029 v súlade so zákonom č. 523/2004 o rozpočtových pravidlách verejnej správy a o zmene a doplnení niektorých zákonov, zákonom č. 431/2002 Z. z. o účtovníctve v znení neskorších predpisov, zákonom č. 461/2003 Z. z. o sociálnom poistení v znení neskorších predpisov, generálny riaditeľ Sociálnej poisťovne dňa 24. apríla 2025 a 11. novembra 2025 schválil úpravu rozpisu rozpočtu správneho fondu Sociálnej poisťovne na rok 2025 na sumu **284 105 tis. eur.** Uvedená úprava rozpočtu nemá vplyv na limit verejných výdavkov schválený pre Sociálnu poisťovňu v roku 2025.

Na základe žiadosti sekcie prevádzky o navýšenie kapitálových výdavkov v nadväznosti na zabezpečenie finančných prostriedkov pre kúpu administratívnych priestorov pre pobočku Sociálnej poisťovne Žilina, po predrokaní na zasadnutí Dozornej rady Sociálnej poisťovne, v súlade so zákonom č. 523/2004 o rozpočtových pravidlách verejnej správy a o zmene a doplnení niektorých zákonov, zákonom č. 461/2003 Z. z. o sociálnom poistení v znení neskorších predpisov, generálny riaditeľ Sociálnej poisťovne dňa 19. novembra 2025 schválil úpravu rozpisu rozpočtu správneho fondu Sociálnej poisťovne na rok 2025 na sumu **293 580 tis. eur.** S ohľadom na dodržanie limitu verejných výdavkov bolo navýšenie výdavkov správneho fondu kompenzované úpravou rozpočtu výdavkov na nemocenské poistenie, v ktorom sa očakávala úspora oproti schválenému rozpočtu.

V súlade so zákonom č. 523/2004 o rozpočtových pravidlách verejnej správy a o zmene a doplnení niektorých zákonov a prijatím zálohovej platby a refundácie z Ministerstva investícií, regionálneho rozvoja a informatizácie určenej na financovanie bežných výdavkov pre projekt Životné situácie, financovaný z Plánu obnovy a odolnosti (POO) generálny riaditeľ Sociálnej poisťovne dňa 26. augusta 2025 schválil úpravu rozpisu rozpočtu výdavkov na rok 2025 pre kódy zdroja 1P02 a 3P01 vo výške **9 890 tis. eur.** Po prehodnotení potreby financovania z Plánu obnovy a odolnosti formou zálohy boli zálohové platby pre kódy zdroja 1P02 a 3P01 **vrátené v sume 8 360 tis. eur.** V roku 2025 boli zároveň prijaté refundácie v celkovej sume **990 tis. eur** pod kódmi zdroja 3P01 a 3P02.

Použitie finančných prostriedkov správneho fondu v roku 2025 (príloha č. 20):

v tis. eur

Ukazovateľ	Rozpis rozpočtu na rok 2025	Rozpis rozpočtu na rok 2025 po úpravách	Skutočnosť za rok 2025	% plnenia 3/2
a	1	2	3	4
Bežné výdavky, v tom:	274 510	265 718	265 466	99,91
- mzdy	128 067	128 463	128 463	100,00
- poisťné a príspevok do poisťovni	50 587	50 191	50 191	100,00
- tovary a služby	89 696	80 042	79 879	99,80
- bežné transfery	6 160	7 022	6 933	98,73
Kapitálové výdavky, v tom:	7 673	27 834	27 799	99,87
- všeobecné investície	3 952	16 565	16 564	100,00
- výdavky na informačno-komunikačné technológie	3 721	11 269	11 235	99,70
Výdavky z transakcií s finančnými aktívami a finančnými pasívami	25	28	27	96,43
Spolu použitie správneho fondu	282 208	293 580	293 292	99,90

Mesačný vývoj použitia správneho fondu za rok 2024 a 2025 je uvedený v prílohe č. 17 a v grafickom vyjadrení v prílohe č. 18.

3.6.1 Bežné výdavky (náklady) a výdavkové finančné operácie

Vynaložené finančné prostriedky správneho fondu súvisiace s krytím **bežných výdavkov (nákladov) a výdavkových finančných operácií** boli v sume : **265 493 tis. eur**, v tom:

- ústredie 152 705 tis. eur,
- pobočky 112 788 tis. eur.

Podiel bežných výdavkov (nákladov) a výdavkových finančných operácií v sume 265 493 tis. eur na celkových použitých prostriedkoch správneho fondu 293 292 tis. eur za rok 2025 je **90,52 %**.

v tis. eur

Ukazovateľ	Skutočnosť za rok 2025			Podiel v %
	ústredie	pobočky	spolu	
a	1	2	3	4
Bežné výdavky (náklady)	152 678	112 788	265 466	90,51
Kapitálové výdavky	27 799	-	27 799	9,48
Výdavky z transakcií s finančnými aktívami a finančnými pasívami	27	-	27	0,01
Správny fond spolu	180 504	112 788	293 292	100,00

Na celkovom plnení upraveného rozpočtu správneho fondu za rok 2025 sa podieľali **osobné náklady vo výške 188 019 tis. eur**, (príloha č. 19) z toho mzdové prostriedky, poisťné a príspevok do poisťovni podľa organizačných zložiek Sociálnej poisťovne boli (príloha č. 23 a č. 29):

v tis. eur

Ukazovateľ	Rozpis rozpočtu na rok 2025	Rozpis rozpočtu na rok 2025 po úpravách	Skutočnosť za rok 2025	% plnenia 3/2
a	1	2	3	4
Mzdové prostriedky spolu	128 067	128 463	128 463	100,00
v tom : - ústredie	65 499	61 880	61 880	100,00
- pobočky	62 568	66 583	66 583	100,00
Poistné a príspevok do poisťovní	50 587	50 191	50 191	100,00
v tom : - ústredie	26 218	24 195	24 195	100,00
- pobočky	24 369	25 996	25 996	100,00

Finančné prostriedky rozpočtované na krytie výdavkov (nákladov) správneho fondu ústredia a pobočiek spolu v upravenom rozpise rozpočtu na tovary a služby v celkovej sume 80 042 tis. eur,
boli za rok 2025 čerpané vo výške 79 879 tis. eur,
čo je plnenie ročného rozpočtu na 99,80 %.

Finančné prostriedky rozpočtované na krytie výdavkov (nákladov) správneho fondu ústredia a pobočiek spolu v upravenom rozpise rozpočtu na bežné transfery v celkovej sume 7 022 tis. eur,
boli za rok 2025 čerpané vo výške 6 933 tis. eur,
čo je plnenie ročného rozpočtu na 98,73 %.

Finančné prostriedky rozpočtované na krytie výdavkov (nákladov) správneho fondu ústredia a pobočiek spolu v upravenom rozpise rozpočtu na výdavky z transakcií s finančnými aktívami a finančnými pasívami v celkovej sume 28 tis. eur,
boli za rok 2025 čerpané vo výške 27 tis. eur,
čo je plnenie ročného rozpočtu na 96,43 %.

Podľa vybraných **nákladových položiek** analytického členenia bolo použitie správneho fondu (príloha č. 19):

v tis. eur

Ukazovateľ	Rozpis rozpočtu na rok 2025	Rozpis rozpočtu na rok 2025 po úpravách	Skutočnosť za rok 2025	% plnenia 3/2
a	1	2	3	4
- spotrebované nákupy	7 576	9 603	9 514	99,07
- služby	73 124	63 248	63 186	99,90
- osobné náklady	187 714	188 113	188 019	99,95
- dane a poplatky	569	500	499	99,80
- ostatné náklady	5 527	4 254	4 248	99,86
- výdavkové finančné operácie	25	28	27	96,43

Podrobný prehľad plnenia rozpisu rozpočtu správneho fondu za rok 2025 podľa jednotlivých pobočiek je spracovaný v prílohe č. 30.

3.6.2. Kapitálové výdavky

Vynaložené finančné prostriedky správneho fondu súvisiace s krytím kapitálových výdavkov za rok 2025 boli vo výške 27 799 tis. eur,
čo z upraveného rozpisu rozpočtu na rok 2025 v sume 27 834 tis. eur,
je plnenie na 99,87 % (príloha č. 22).

V kategórii kapitálových výdavkov boli čerpané finančné prostriedky:

- na podpoložke nákup pozemku vo výške	679 tis. eur,
- na podpoložke nákup softvéru vo výške	1 608 tis. eur,
- na podpoložke nákup budov vo výške	10 242 tis. eur,
- na podpoložke nákup interiérového vybavenia vo výške	158 tis. eur,
- na podpoložke nákup výpočtovej techniky vo výške	2 509 tis. eur,
- na podpoložke nákup telekomunikačnej techniky vo výške	179 tis. eur,
- na podpoložke nákup prevádzkových strojov, prístrojov, zariadení vo výške	1 tis. eur,
- na podpoložke nákup špeciálnych strojov, prístrojov, zariadení vo výške	126 tis. eur,
- na podpoložke nákup osobných automobilov výške	270 tis. eur
- na položke prípravná a projektová dokumentácia vo výške	563 tis. eur,
- na položke realizácia stavieb a ich technické zhodnotenie vo výške	4 525 tis. eur,
- na podpoložke rekonštrukcia a modernizácia softvéru vo výške	6 939 tis. eur.

Za rok 2025 bolo v ústredí zrealizovaných 58 úprav rozpisu rozpočtu Sociálnej poisťovne (príloha č. 24). Prehľad o evidenčnom počte zamestnancov Sociálnej poisťovne obsahujú prílohy č. 31 až č. 36.

3.6.3. Plán obnovy a odolnosti

Použitie finančných prostriedkov z Plánu obnovy a odolnosti v rámci bežných výdavkov za rok 2025 bolo vo výške 2 520 tis. eur.

Prehľad podľa ekonomickej klasifikácie a kódov zdroja je spracovaný v prílohe č.21.

3.7. Výdavky osobitného sociálneho poistenia 5 011 tis. eur,
čo je 132,01 % schváleného rozpočtu na rok 2025 vo výške 3 796 tis. eur.

Čerpanie finančných prostriedkov osobitného sociálneho poistenia k 31. decembra 2025 bolo vyššie o 1 215 tis. eur oproti schválenému rozpočtu.

Sociálna poisťovňa od roka 2024 vypláca príspevkov za prácu v obecnej polícii. Počet výplat k 31. decembru 2025 predstavoval 336 výplat.

4. Výdavky na dávky, ktoré hradí štát

Na výplatu dávok, ktoré uhrádza štát podľa § 168a a § 285 písm. a) až m) a písm. o) zákona o sociálnom poistení, poukázalo MPSVR SR Sociálnej poisťovni v mesiacoch január až december 2025 finančné prostriedky v sume 201 829 tis. eur.
Tieto dávky boli vyplatené v sume 197 099 tis. eur.

Z rozdielu príjmov a výdavkov na uvedené dávky vyplýva záväzok Sociálnej poisťovne voči MPSVR SR v sume 4 730 tis. eur.

V zmysle § 168a ods. 1 zákona č. 461/2003 Z. z. o sociálnom poistení v znení zákona č. 87/2024 Z. z. MPSVR SR na účet Sociálnej poisťovne poukázalo finančné prostriedky na úhradu 13. dôchodku v sume 12 452 tis. eur. Tieto prostriedky boli v hodnotenom období vyplatené v sume 12 983 tis. eur.

Súčasťou dávok, ktoré hradí štát sú tiež výdavky na vianočný príspevok a náklady spojené s jeho výplatou, ktoré boli k 31. decembru 2025 vyplatené v sume 13 tis. eur. Z rozdielu príjmov a výdavkov na 13. dôchodok a vianočný príspevok v hodnotenom období vznikla pohľadávka Sociálnej poisťovne voči MPSVR SR v sume 544 tis. eur.

MPSVR SR oznámilo Sociálnej poisťovni zníženie objemu rozpočtových prostriedkov na nesystémové dávky sociálneho poistenia voči schválenému rozpočtu na rok 2025 listom zo dňa 4. decembra 2025 o 18 000 tis. eur , čo predstavuje sumu celkového objemu finančných prostriedkov vo výške 201 829 tis. eur.

Na výplatu dávky príspevok účastníkom národného boja za oslobodenie a vdovám a vdovcom po týchto osobách (príspevok) podľa § 285 ods.1, písm. n) zákona o sociálnom poistení poukazuje Sociálnej poisťovni finančné prostriedky Ministerstvo obrany Slovenskej republiky (MO SR).

Podrobný prehľad o príjmoch a výdavkoch Sociálnej poisťovne na dávky, ktoré hradí štát v roku 2025 (kapitola štátneho rozpočtu MPSVR SR a MO SR) je uvedený v prílohe č. 15.

5. Záver

Zostatky finančných prostriedkov Sociálnej poisťovne na bežných účtoch v Štátnej pokladnici k 31. decembru 2025 sú uvedené v prílohe č. 16.

Hospodárenie Sociálnej poisťovne k 31. decembru 2025 skončilo bilančným rozdielom 1 260 651 tis. eur, čo je o 9 794 tis. eur viac, ako sa predpokladalo v schválenom rozpočte na rok 2025. Bilančné rozdiely v hospodárení Sociálnej poisťovne podľa jednotlivých fondov k 31. decembru 2025 boli:

v tis. eur

Fond	Bilančný rozdiel v bežnom roku	Prevod zostatku z roku 2024	Riešenie deficitu v nemocenskom poistení	Riešenie deficitu v dôchodkovom poistení	Bilančný rozdiel k 31. 12. 2025
Základný fond nemocenského poistenia	-951	60 621	40 000	0	99 670
Základný fond starobného poistenia	-2 942 319	332 501		3 169 000	559 182
Základný fond invalidného poistenia	870 727	122 139		-800 000	192 866
<i>Dôchodkové poistenie spolu</i>	-2 071 592	454 640		2 369 000	752 048
Základný fond úrazového poistenia	218 229	43 713		-205 000	56 942
Základný fond garančného poistenia	39 513	12 885		-34 000	18 398
Základný fond poistenia v nezamestnanosti	343 814	68 368		-320 000	92 182
Rezervný fond solidarity	1 810 614	269 028	-40 000	-1 810 000	229 642
Správny fond	10 885	0		0	10 885
Osobitný fond	-3 172	4 056		0	884
Spolu	347 340	913 311	0	0	1 260 651

Deficit v základnom fonde nemocenského poistenia k 31. decembru 2025 bol riešený použitím prostriedkov z rezervného fondu solidarity v sume 40 000 tis. eur v zmysle § 167 ods. 1 zákona o sociálnom poistení.

Vzniknutý deficit v základnom fonde starobného poistenia bol k 31. decembru 2025 riešený použitím prostriedkov z rezervného fondu solidarity v sume 1 810 000 tis. eur v zmysle § 167 ods. 1 zákona o sociálnom poistení a presunom finančných prostriedkov z prebytkových základných fondov v sume 1 359 000 tis. eur v zmysle § 122 ods. 4 písm. g) a § 123 ods. 2 písm. b) bod 6 zákona o sociálnom poistení.

X X X

Informácia o príspevkoch na SDS v roku 2025

Sociálna poisťovňa v roku 2025

- **vybrala príspevky** na SDS vo výške **1 107 079 tis. eur,**
čo je 97,64 % schváleného rozpočtu na rok 2025 v sume 1 133 809 tis. eur,
- **postúpila príspevky DSS** v sume **1 137 690 tis. eur,**
čo je 97,30 % schváleného rozpočtu na rok 2025 v sume 1 169 303 tis. eur.

Príspevky na SDS za rok 2025 v podrobnom členení sú:

v tis. eur

Ukazovateľ	Schválený rozpočet na rok 2025	Skutočnosť za		Rozdiel		% plnenia 3/1	Index 3/2
		rok 2024	rok 2025	3-1	3-2		
a	1	2	3	4	5	6	7
Vybraté príspevky na SDS	1 133 809	1 077 446	1 107 079	-26 730	29 633	97,64	102,75
v tom:							
zamestnávateľ	1 031 991	980 671	1 005 912	-26 079	25 241	97,47	102,57
povinne dôchodkovo poistená SZČO	50 090	46 112	48 180	-1 910	2 068	96,19	104,48
dobrovoľne dôchodkovo poistená osoba	1 224	1 500	1 398	174	-102	114,22	93,20
štát	49 717	48 501	50 898	1 181	2 397	102,38	104,94
Sociálna poisťovňa	787	662	691	-96	29	87,80	104,38

v tis. eur

Ukazovateľ	Schválený rozpočet na rok 2025	Skutočnosť za		Rozdiel		% plnenia 3/1	Index 3/2
		rok 2024	rok 2025	3-1	3-2		
a	1	2	3	4	5	6	7
Postúpené príspevky na SDS	1 169 303	1 108 686	1 137 690	-31 613	29 004	97,30	102,62
v tom:							
príspevky postúpené za EAO	1 080 597	1 025 707	1 052 852	-27 745	27 145	97,43	102,65
v tom: zamestnávateľ	1 029 411	978 218	1 003 398	-26 013	25 180	97,47	102,57
povinne dôchodkovo poistená SZČO	49 965	45 993	48 060	-1 905	2 067	96,19	104,49
dobrovoľne dôchodkovo poistená osoba	1 221	1 496	1 394	173	-102	114,17	93,18
príspevky postúpené za štát	49 592	48 385	50 772	1 180	2 387	102,38	104,93
príspevky postúpené za Sociálnu poisťovňu	787	662	691	-96	29	87,80	104,38
zúčtované penále zo správneho fondu	0	-4	-2	-2	2	0,00	50,00
uhradené príspevky zo ZFGP	38 327	33 936	33 377	-4 950	-559	87,08	98,35

Sociálna poisťovňa k 31. decembru 2025 evidovala 2 058 206 sporiteľov. Prehľad o štruktúre sporiteľov vyjadruje nasledovná tabuľka:

1.	zamestnanci	1 314 224
2.	SZČO	148 376
3.	dobrovoľne dôchodkovo poistené osoby	3 414
4.	sporitelia, za ktorých platí príspevky na SDS štát	116 912
	v tom:	
	a) osoba starajúca sa o dieťa do 6 rokov veku	89 463
	b) osoba, ktorá sa stará o dieťa s nepriaznivým zdravotným stavom do 18 rokov veku	1 482
	c) osoba poberajúca peňažný príspevok za opatrovanie	14 768
	d) osoba, ktorá vykonávajúca osobnú asistenciu fyzickej osoby s ťažkým zdravotným postihnutím	796
	e) osoba, ktorej sa poskytuje materské	10 248
	f) vojak dobrovoľnej vojenskej prípravy, ak nie je dôchodkovo poistený	0
	g) osoba poberajúca „kompenzačný príspevok“ z dôvodu útlmu banskej činnosti, ak nie je dôchodkovo poistená	155
	h) fyz. osoby, ktoré sú členmi cirkevného, rehoľného alebo charitatívneho spoločenstva	0
5.	sporitelia, za ktorých platí príspevky na SDS Sociálna poisťovňa	1 987
6.	ostatní (pracujúci na dohodu, brigádnici a bez účasti na SDS)	473 293
Celkom		2 058 206

Od roku 2005 do 31. decembra 2025 evidovala Sociálna poisťovňa 761 251 žiadostí o prestup do inej DSS. Z nich bolo realizovaných 676 080 prestupov.